

EUSKO JAURLARITZA



GOBIERNO VASCO

OGASUN ETA
EKONOMIA SAILA
Kontrol Ekonomikoko Bulegoa

DEPARTAMENTO DE HACIENDA
Y ECONOMIA
Oficina de Control Económico

AURREKONTU - EGOERAREN TXOSTENA ***INFORME DE SITUACIÓN PRESUPUESTARIA***

ABUZTUA **2019**
AGOSTO

AURKIBIDEA / ÍNDICE

ORRIALDEA
PÁGINA

SARRERA	1
<i>INTRODUCCIÓN</i>	
1. <u>EAEko ADMINISTRAZIO OROKORRA - ADMINISTRACIÓN GENERAL DE LA CAE</u>	
1.1. GASTU-AURREKONTUAREN BURUTZE GRADUA 2019-08-31n <i>GRADO DE EJECUCIÓN DEL PRESUPUESTO DE GASTOS A 31-08-2019</i>	
Sekziokako laburpena	3
<i>Resumen por secciones</i>	
Kapitulukako laburpena	11
<i>Resumen por capítulos</i>	
Kapitulu 4aren sekziokako laburpena	25
<i>Resumen del capítulo 4 por seccion</i>	
Kapitulu 6aren sekziokako laburpena	31
<i>Resumen del capítulo 6 por secciones</i>	
Kapitulu 7aren sekziokako laburpena	37
<i>Resumen del capítulo 7 por secciones</i>	
Funtzioen araberako laburpena	43
<i>Resumen por funciones</i>	
1.2. KONPROMISOZKO KREDITUAK <i>CRÉDITOS DE COMPROMISO</i>	
2019 ekitaldiaren konpromisozko kredituak. Sekziokako laburpena.	51
<i>Créditos de compromiso del ejercicio 2019. Resumen por Secciones.</i>	
1.3. GASTU-AURREKONTUAREN PARTIDA GARRANTZITSUENEN ANALISIA 2019-08-31n <i>ANÁLISIS DE LAS PARTIDAS MÁS SIGNIFICATIVAS DEL PRESUPUESTO DE GASTOS AL 31-08-2019</i>	
Laburpen orokorra	59
<i>Resumen general</i>	
Kapitulukako laburpena	63
<i>Resumen por capítulos</i>	
Sekziokako xehetasuna	69
<i>Detalle por secciones</i>	

1.4.	SARRERA-AURREKONTUAREN BURUTZE GRADUA 2019-08-31n GRADO DE EJECUCIÓN DEL PRESUPUESTO DE INGRESOS AL 31-08-2019	
	Laburpen orokorra.....	121
	<i>Resumen general</i>	
	Sekzioen bestelako sarreren laburpena	127
	<i>Resumen de otros ingresos de las secciones</i>	
1.5.	SARRERA-AURREKONTUAREN PARTIDA GARRANTZITSUENEN ANALISIA 2019-08-31n ANÁLISIS DE LAS PARTIDAS MÁS SIGNIFICATIVAS DEL PRESUPUESTO DE INGRESOS AL 31-08-2019	
	Laburpen orokorra.....	131
	<i>Resumen general</i>	
	Sekziokako xehetasuna	135
	<i>Detalle por secciones</i>	
2.	<u>ERAKUNDE AUTONOMO ADMINISTRATIBOAK - ORGANISMOS AUTÓNOMOS ADMINISTRATIVOS</u>	
2.1.	GASTU-AURREKONTUAREN BURUTZE GRADUA FUNTZIOEN ARABERA 2019-08-31n..... GRADO DE EJECUCIÓN DEL PRESUPUESTO DE GASTOS POR FUNCIONES AL 31-08-2019	145
2.2.	KONPROMISOZKO KREDITUAK CRÉDITOS DE COMPROMISO	151
2.3.	HABE	
	Gastu-aurrekontuaren burutze gradua 2019-08-31n. Kapitulukako laburpena.....	157
	<i>Grado de ejecución del presupuesto de gastos al 31-08-2019. Resumen por capítulo</i>	
	Sarrera-aurrekontuaren burutze gradua 2019-08-31n. Kapitulukako laburpena.....	163
	<i>Grado de ejecución del presupuesto de ingresos al 31-08-2019. Resumen por capítulos</i>	
2.4.	IVAP	
	Gastu-aurrekontuaren burutze gradua 2019-08-31n. Kapitulukako laburpena.....	167
	<i>Grado de ejecución del presupuesto de gastos al 31-08-2019. Resumen por capítulos</i>	
	Sarrera-aurrekontuaren burutze gradua 2019-08-31n. Kapitulukako laburpena.....	173
	<i>Grado de ejecución del presupuesto de ingresos al 31-08-2019. Resumen por capítulos</i>	

2.5. EUSTAT

Gastu-aurrekontuaren burutze gradua 2019-08-31n. Kapitulukako laburpena.....	177
<i>Grado de ejecución del presupuesto de gastos al 31-08-2019. Resumen por capítulos</i>	
Sarrera-aurrekontuaren burutze gradua 2019-08-31n. Kapitulukako laburpena.....	183
<i>Grado de ejecución del presupuesto de ingresos al 31-08-2019. Resumen por capítulos</i>	

2.6. EMAKUNDE

Gastu-aurrekontuaren burutze gradua 2019-08-31n. Kapitulukako laburpena.....	187
<i>Grado de ejecución del presupuesto de gastos al 31-08-2019. Resumen por capítulos</i>	
Sarrera-aurrekontuaren burutze gradua 2019-08-31n. Kapitulukako laburpena.....	193
<i>Grado de ejecución del presupuesto de ingresos al 31-08-2019. Resumen por capítulos</i>	

2.7. POLIZIA ETA LARRIALDIETAKO EUSKAL AKADEMIA – ACADEMIA VASCA DE POLICIA Y EMERGENCIAS

Gastu-aurrekontuaren burutze gradua 2019-08-31n. Kapitulukako laburpena.....	197
<i>Grado de ejecución del presupuesto de gastos al 31-08-2019. Resumen por capítulos</i>	
Sarrera-aurrekontuaren burutze gradua 2019-08-31n. Kapitulukako laburpena.....	203
<i>Grado de ejecución del presupuesto de ingresos al 31-08-2019. Resumen por capítulos</i>	

2.8. OSALAN

Gastu-aurrekontuaren burutze gradua 2019-08-31n. Kapitulukako laburpena.....	207
<i>Grado de ejecución del presupuesto de gastos al 31-08-2019. Resumen por capítulos</i>	
Sarrera-aurrekontuaren burutze gradua 2019-08-31n. Kapitulukako laburpena.....	213
<i>Grado de ejecución del presupuesto de ingresos al 31-08-2019. Resumen por capítulos</i>	

2.9. KONTSUMOBIDE

Gastu-aurrekontuaren burutze gradua 2019-08-31n. Kapitulukako laburpena.....	217
<i>Grado de ejecución del presupuesto de gastos al 31-08-2019. Resumen por capítulos</i>	
Sarrera-aurrekontuaren burutze gradua 2019-08-31n. Kapitulukako laburpena.....	223
<i>Grado de ejecución del presupuesto de ingresos al 31-08-2019. Resumen por capítulos</i>	

2.10. LANBIDE

Gastu-aurrekontuaren burutze gradua 2019-08-31n. Kapitulukako laburpena.....	227
<i>Grado de ejecución del presupuesto de gastos al 31-08-2019. Resumen por capítulos</i>	
Sarrera-aurrekontuaren burutze gradua 2019-08-31n. Kapitulukako laburpena.....	233
<i>Grado de ejecución del presupuesto de ingresos al 31-08-2019. Resumen por capítulos</i>	

2.11. LEHIAREN EUSKAL AGINTARITZA – AUTORIDAD VASCA DE LA COMPETENCIA

Gastu-aurrekontuaren burutze gradua 2019-08-31n. Kapitulukako laburpena.....	237
<i>Grado de ejecución del presupuesto de gastos al 31-08-2019. Resumen por capítulos</i>	
Sarrera-aurrekontuaren burutze gradua 2019-08-31n. Kapitulukako laburpena.....	243
<i>Grado de ejecución del presupuesto de ingresos al 31-08-2019. Resumen por capítulos</i>	

2.12. GOGORA

Gastu-aurrekontuaren burutze gradua 2019-08-31n. Kapitulukako laburpena.....	247
<i>Grado de ejecución del presupuesto de gastos al 31-08-2019. Resumen por capítulos</i>	
Sarrera-aurrekontuaren burutze gradua 2019-08-31n Kapitulukako laburpena.....	253
<i>Grado de ejecución del presupuesto de ingresos al 31-08-2019. Resumen por capítulos</i>	

SARRERA

Txosten honek, Euskal Autonomia Erkidegoko Administrazio Orokorraren eta bere erakunde autonomoen aurrekontuen burutze gradua jasotzen du, hain zuzen ere, 2019 ekitaldiko abuztuaren 31n.

- 1.1 atalak Administrazio Orokorraren gastu-aurrekontuaren burutze gradua erakusten du. Sekziokako eta kapitulukako laburpenez gain, 4., 6. eta 7. kapituluaren sekzioen araberako laburpenak eta funtzioen araberako laburpena jasotzen ditu.
19-08-31n burutze gradua %50.5 izan da, 19-07-31n baino 4.8 puntu gehiago eta 4.3 puntu ia zuen berearen zuen baino gutxiago.
- 1.2 atalak Administrazio Orokorrak 2019an konprometitutako konpromiso kredituak erakusten ditu. Sekzioen araberako laburpena gehitu da.
- 1.3 atalean gastuen aurrekontuko partidari garrantzitsuenen analisia egin da. Arau orokorra, 1.450 mila euro baino gehiagoko kreditua duten partidak hartzea izan da. Laburpen orokor bat, kapitulukako laburpena eta aztertutako partiden sekzioen araberako xehetasun bat jasotzen dira.

INTRODUCCIÓN

El presente informe muestra el grado de ejecución presupuestaria del ejercicio 2019, a 31 de agosto, tanto en la Administración General de la Comunidad Autónoma de Euskadi como en sus Organismos Autónomos.

- *El apartado 1.1 presenta el grado de ejecución del presupuesto de gastos de la Administración General. Este apartado incluye una serie de resúmenes por secciones, capítulos, resumen por secciones de los capítulos 4, 6 y 7 y finalmente, un resumen por funciones.
El grado de ejecución al 31-08-19 se sitúa en un 55.3%, 4.8 puntos por encima del grado de ejecución al 31-07-19 y 4,3 puntos menos que el año pasado a la misma fecha.*
- *El apartado 1.2 presenta los créditos de compromiso comprometidos en el año 2019, por la Administración General. Se incluye un resumen por secciones.*
- *En el apartado 1.3 se realiza un análisis de las partidas más significativas del presupuesto de gastos. Para este análisis se han considerado, como regla general, aquellas partidas cuyo crédito actualizado es superior a 1.450 miles de euros. Este apartado incluye un resumen general, un resumen por capítulos y un detalle por secciones de las partidas presupuestarias analizadas.*

- 1.4 atalak Administrazio Orokorraren diru-sarreraren aurrekontuaren burutze gradua erakusten du. Atal honek bi koadro ditu: jatorri nagusienak xehatuta dituen laburpen orokor bat eta sekzioek berezkoak dituzten diru-sarreraren laburpena. Burutze gradua 19-08-31n %65.9 izan da.
- 1.5 atalean diru-sarreraren aurrekontuko partidarik garrantzitsuenen analisia egin da. Arau orokorra, 1.450 mila euro baino gehiagoko kreditua duten partidak hartzea izan da. Laburpen orokorraz gain, aztertutako partiden sekzioen araberako xehetasun bat jasotzen da.
- 2.1 atalak funtzioen arabera xehaturiko erakunde autonomoen gastu-aurrekontuaren burutze gradua jasotzen du.
- 2.2 atalean, erakunde autonomo bakoitzak 2019an konprometitu dituen konpromiso kredituen laburpen-koadro bat gehitu da.
- 2.3 eta hurrengo ataletan ondorengo erakunde autonomo hauen gastuen eta diru-sarreraren aurrekontuen kapituluaren arabeko burutzeak erakusten dira: HABE, IVAP, EUSTAT, EMAKUNDE, PLEA, OSALAN, KONTSUMOBIDE, LANBIDE, LEHIAREN EUSKAL AGINTARITZA eta GOGORA.
- *El apartado 1.4 presenta el grado de ejecución del presupuesto de ingresos de la Administración General. Este apartado incluye dos cuadros: un resumen general donde se detallan los orígenes más importantes, y un resumen de los ingresos propios de las secciones. El grado de ejecución al 31-08-19 se sitúa en un 65.9%.*
- *En el apartado 1.5 se realiza un análisis de las partidas más significativas del presupuesto de ingresos. Para este análisis se han considerado, como regla general, aquellas partidas cuyo crédito actualizado es superior a 1.450 miles de euros. Este apartado incluye un resumen general y un detalle por secciones de las partidas presupuestarias analizadas.*
- *El apartado 2.1 presenta el grado de ejecución del presupuesto de gastos de los Organismos Autónomos, detallado por funciones.*
- *En el apartado 2.2 se incluye un cuadro resumen de los créditos de compromiso comprometidos en 2019 por cada Organismo Autónomo.*
- *El apartado 2.3 y siguientes presentan las ejecuciones de los presupuestos de gastos e ingresos por capítulos de los Organismos Autónomos: HABE, IVAP, EUSTAT, EMAKUNDE, AVPE, OSALAN, KONTSUMOBIDE, LANBIDE, AUTORIDAD VASCA DE LA COMPETENCIA y GOGORA.*

**EAEko ADMINISTRAZIO OROKORRA
GASTU-AURREKONTUAREN BURUTZE GRADUA
Sekziokako laburpena**

***ADMINISTRACIÓN GENERAL DE LA CAE
GRADO DE EJECUCIÓN DEL PRESUPUESTO DE GASTOS
Resumen por secciones***

EAEko ADMINISTRAZIO OROKORRA - ADMINISTRACION GENERAL DE LA CAE
GASTU-AURREKONTUAREN BURUTZE GRADUA 2019KO ABUZTUAREN 31N - GRADO DE EJECUCION DEL PRESUPUESTO DE GASTOS A 31 DE AGOSTO DE 2019
SEKZIOKAKO LABURPENA - RESUMEN POR SECCIONES

Milaka euro
Miles de euros

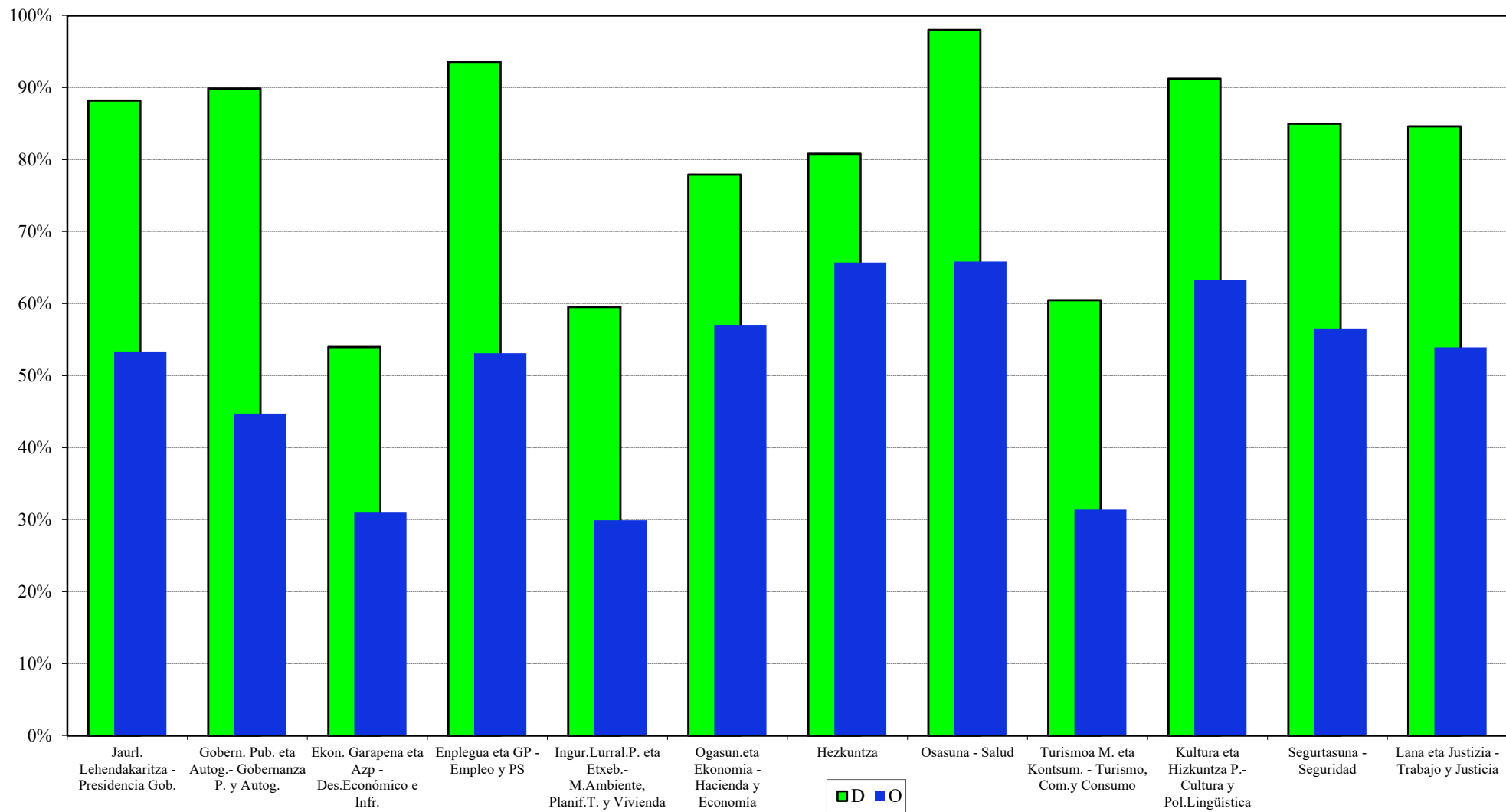
SEKZIOA SECCION	AURREKONTU EGUNERATUA PRESUPUESTO ACTUALIZADO	GASTU BAIMENAK AUTORIZACIONES DE GASTOS				GASTU DISPOSIZIOAK DISPOSICIONES DE GASTOS				AITORTUTAKO OBLIGAZIOAK OBLIGACIONES RECONOCIDAS				ORDAINKETAK PAGOS			
		ZENBATEK. IMPORTE	EGUN.% %ACTUAL	AURR. HIL. MES ANT.	AURR. URT. AÑO ANT.	ZENBATEK. IMPORTE	EGUN.% %ACTUAL	AURR. HIL. MES ANT.	AURR. URT. AÑO ANT.	ZENBATEK. IMPORTE	EGUN.% %ACTUAL	AURR. HIL. MES ANT.	AURR. URT. AÑO ANT.	ZENBATEK. IMPORTE	EGUN.% %ACTUAL	AURR. HIL. MES ANT.	AURR. URT. AÑO ANT.
00 LEGEBILTZARRA PARLAMENTO	31.100	23.325	75,0	75,0	75,0	23.325	75,0	75,0	75,0	23.325	75,0	75,0	75,0	23.325	75,0	75,0	75,0
01 JAURLARITZAREN LEHENDAKARITZA LEHENDAKARITZA-PRESIDENCIA DEL GOBIERNO	90.572	82.531	91,1	90,6	91,5	79.879	88,2	86,0	88,0	48.310	53,3	51,2	49,8	48.310	53,3	51,1	49,8
02 GOBERNANTZA PUBLIKOA ETA AUTOGOBERNUA GOBERNANZA PUBLICA Y AUTOGOBIERNO	134.304	123.603	92,0	91,9	89,7	120.683	89,9	89,5	87,7	60.071	44,7	39,9	45,3	60.054	44,7	39,9	41,2
03 EKONOMIAREN GARAPENA ETA AZPIEGITURAK DESARROLLO ECONOMICO E INFRAESTRUCTURAS	946.346	674.725	71,3	67,5	81,9	510.842	54,0	53,7	65,8	293.012	31,0	30,5	29,4	292.781	30,9	30,3	28,4
04 ENPLEGUA ETA GIZARTE POLITIKAK EMPLEO Y POLITICAS SOCIALES	1.013.041	991.274	97,9	97,8	98,9	947.844	93,6	93,2	95,0	537.786	53,1	52,2	56,8	537.782	53,1	48,7	56,8
05 INGURUMENA, LURRALDE PLANGINTZA ETA ETXEBIZITZA MEDIO AMBIENTE, PLANIFICAC.TERRITORIAL Y VIVIENDA	259.361	175.975	67,8	67,0	88,1	154.422	59,5	59,1	80,8	77.587	29,9	28,2	44,0	77.587	29,9	28,1	38,0
06 OGASUNA ETA EKONOMIA HACIENDA Y ECONOMIA	62.552	49.254	78,7	78,7	80,4	48.743	77,9	77,9	77,9	35.685	57,0	55,1	58,2	35.685	57,0	53,9	56,0
07 HEZKUNTZA EDUCACION	2.857.161	2.622.083	91,8	82,8	92,0	2.308.710	80,8	79,5	80,3	1.877.235	65,7	60,4	65,3	1.822.484	63,8	57,3	63,3
08 OSASUNA SALUD	3.956.214	3.897.981	98,5	98,5	99,2	3.876.905	98,0	97,9	98,7	2.604.429	65,8	58,5	64,8	2.258.640	57,1	49,9	58,4
09 TURISMOA, MERKATARITZA ETA KONTSUMOA TURISMO, COMERCIO Y CONSUMO	42.102	36.049	85,6	83,8	85,9	25.459	60,5	57,4	60,5	13.215	31,4	30,4	37,6	13.215	31,4	30,4	37,2
10 KULTURA ETA HIZKUNTZA POLITIKA CULTURA Y POLITICA LINGÜISTICA	268.400	256.961	95,7	94,3	96,2	244.838	91,2	90,5	92,1	169.895	63,3	61,2	64,1	158.442	59,0	53,0	60,2
11 SEGURTASUNA SEGURIDAD	642.853	566.801	88,2	87,8	88,6	546.349	85,0	84,8	87,2	363.396	56,5	50,8	55,4	363.057	56,5	50,8	55,3
12 LANA ETA JUSTIZIA TRABAJO Y JUSTICIA	220.285	204.886	93,0	93,6	88,6	186.438	84,6	85,0	83,3	118.746	53,9	49,3	56,0	118.739	53,9	48,8	55,9

EAEko ADMINISTRAZIO OROKORRA - ADMINISTRACION GENERAL DE LA CAE
GASTU-AURREKONTUAREN BURUTZE GRADUA 2019KO ABUZTUAREN 31N - GRADO DE EJECUCION DEL PRESUPUESTO DE GASTOS A 31 DE AGOSTO DE 2019
SEKZIOKAKO LABURPENA - RESUMEN POR SECCIONES

Milaka euro
Miles de euros

SEKZIOA SECCION	AURREKONTU EGUNERATUA PRESUPUESTO ACTUALIZADO	GASTU BAIMENAK AUTORIZACIONES DE GASTOS				GASTU DISPOSIZIOAK DISPOSICIONES DE GASTOS				AITORTUTAKO OBLIGAZIOAK OBLIGACIONES RECONOCIDAS				ORDAINKETAK PAGOS			
		ZENBATEK.	EGUN.%	AURR. HIL.	AURR. URT.	ZENBATEK.	EGUN.%	AURR. HIL.	AURR. URT.	ZENBATEK.	EGUN.%	AURR. HIL.	AURR. URT.	ZENBATEK.	EGUN.%	AURR. HIL.	AURR. URT.
		IMPORTE	%ACTUAL	MES ANT.	AÑO ANT.	IMPORTE	%ACTUAL	MES ANT.	AÑO ANT.	IMPORTE	%ACTUAL	MES ANT.	AÑO ANT.	IMPORTE	%ACTUAL	MES ANT.	AÑO ANT.
51 LAN HARREMANEN KONTSEILUA <i>CONSEJO DE RELACIONES LABORALES</i>	2.454	1.840	75,0	75,0	75,0	1.840	75,0	75,0	75,0	1.840	75,0	75,0	75,0	1.840	75,0	75,0	75,0
52 EUSKADIKO EKONOMIA ETA GIZARTE ARAZOET. BATZORDEA <i>CONSEJO ECONOMICO Y SOCIAL VASCO</i>	1.390	1.042	75,0	75,0	75,0	1.042	75,0	75,0	75,0	1.042	75,0	75,0	75,0	1.042	75,0	75,0	75,0
53 EUSKADIKO KOOPERATIBEN GOREN KONTSEILUA <i>CONSEJO SUPERIOR DE COOPERATIVAS DE EUSKADI</i>	942	707	75,0	75,0	75,0	707	75,0	75,0	75,0	707	75,0	75,0	75,0	707	75,0	75,0	75,0
54 HERRI KONTUEN EUSKAL EPAITEGIA <i>TRIBUNAL VASCO DE CUENTAS PUBLICAS</i>	7.519	5.639	75,0	75,0	75,0	5.639	75,0	75,0	75,0	5.639	75,0	75,0	75,0	5.639	75,0	75,0	75,0
55 DATUAK BABESTEKO EUSKAL BULEGOA <i>AGENCIA VASCA DE PROTECCION DE DATOS</i>	1.605	802	50,0	50,0	75,0	802	50,0	50,0	75,0	802	50,0	50,0	75,0	802	50,0	50,0	75,0
90 ZOR PUBLIKOA <i>DEUDA PUBLICA</i>	1.026.384	193.050	18,8	15,6	64,6	193.050	18,8	15,6	64,6	193.050	18,8	15,6	64,6	193.050	18,8	15,6	64,6
95 ERAKUNDEEN BALIABIDEAK ETA KONPROMISOAK <i>RECURSOS Y COMPROMISOS INSTITUCIONALES</i>	97.286	53.383	54,9	54,9	66,7	53.383	54,9	54,9	66,7	53.383	54,9	54,9	66,7	53.383	54,9	54,9	66,7
99 HAINBAT SAIL <i>DIVERSOS DEPARTAMENTOS</i>	63.773	0	0,0	0,0	0,0	0	0,0	0,0	0,0	0	0,0	0,0	0,0	0	0,0	0,0	0,0
GUZTIRA TOTAL	11.725.643	9.961.914	85,0	82,1	90,1	9.330.902	79,6	78,8	84,9	6.479.156	55,3	50,5	59,6	6.066.567	51,7	46,3	56,7

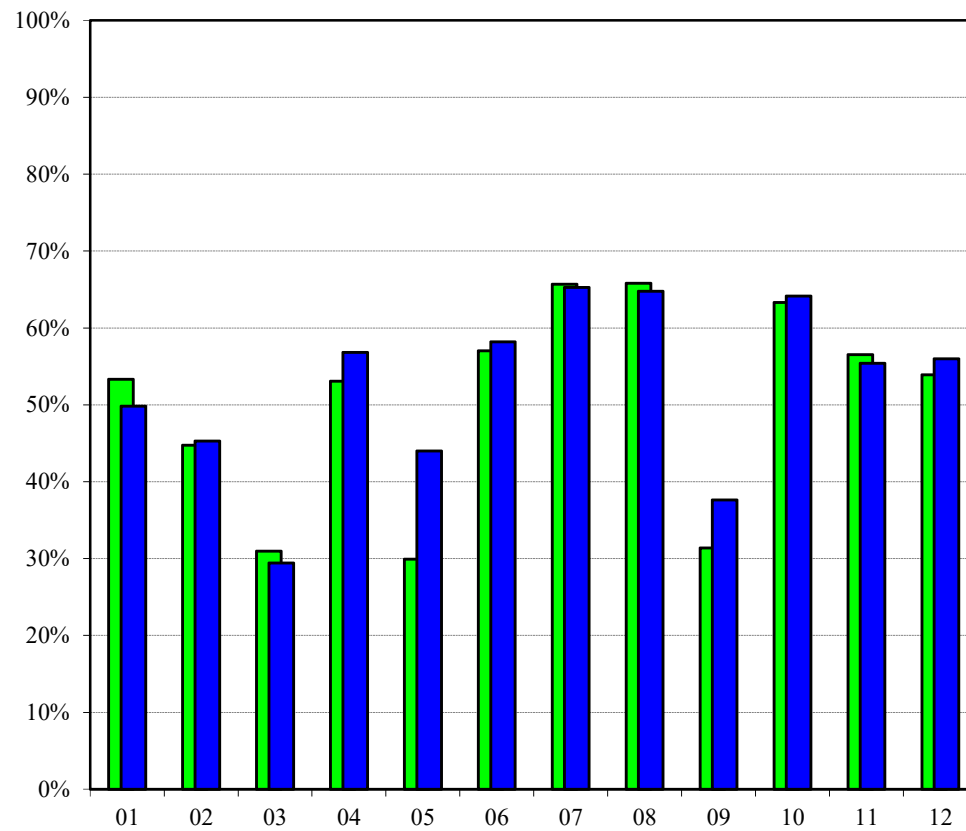
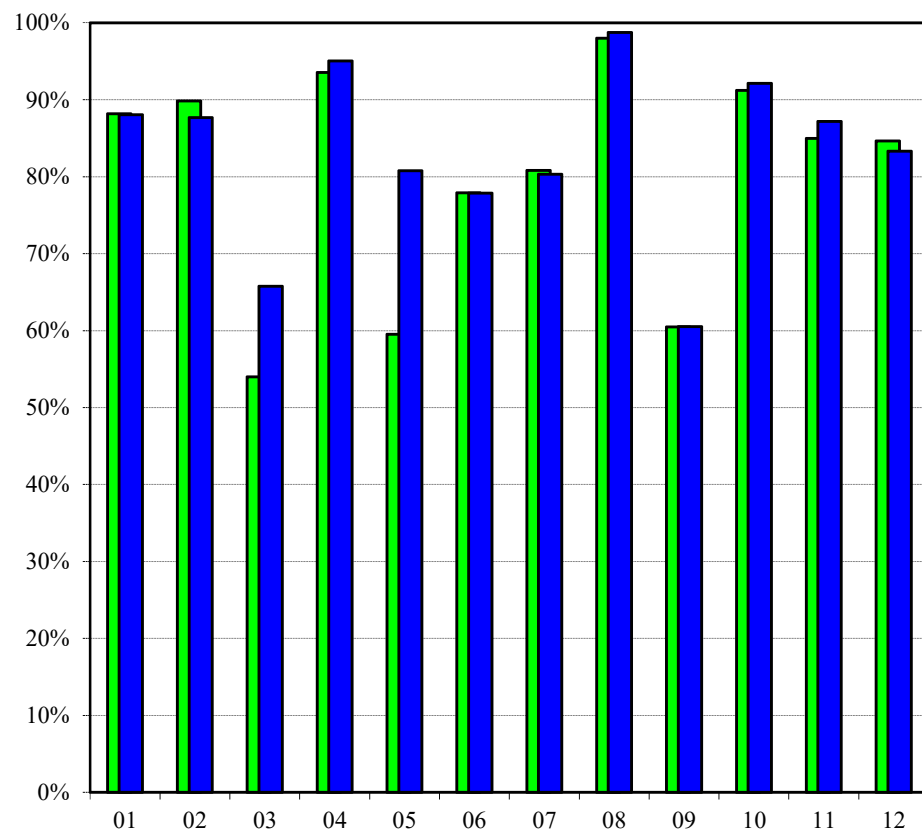
2019ko AURREKONTUA - PRESUPUESTO 2019
GASTU-AURREKONTUAREN BURUTZE GRADUA - GRADO DE EJECUCIÓN DEL PRESUPUESTO DE GASTOS
SEKZIOKAKO LABURPENA - RESUMEN POR SECCIONES



2019ko AURREKONTUA - PRESUPUESTO 2019
GASTU-AURREKONTUAREN BURUTZE GRADUA - GRADO DE EJECUCIÓN DEL PRESUPUESTO DE GASTOS
SEKZIO BATZUEN URTETIK URTERAKO KONPARAZIOA - COMPARAC. INTERANUAL DE ALGUNAS SECCIONES

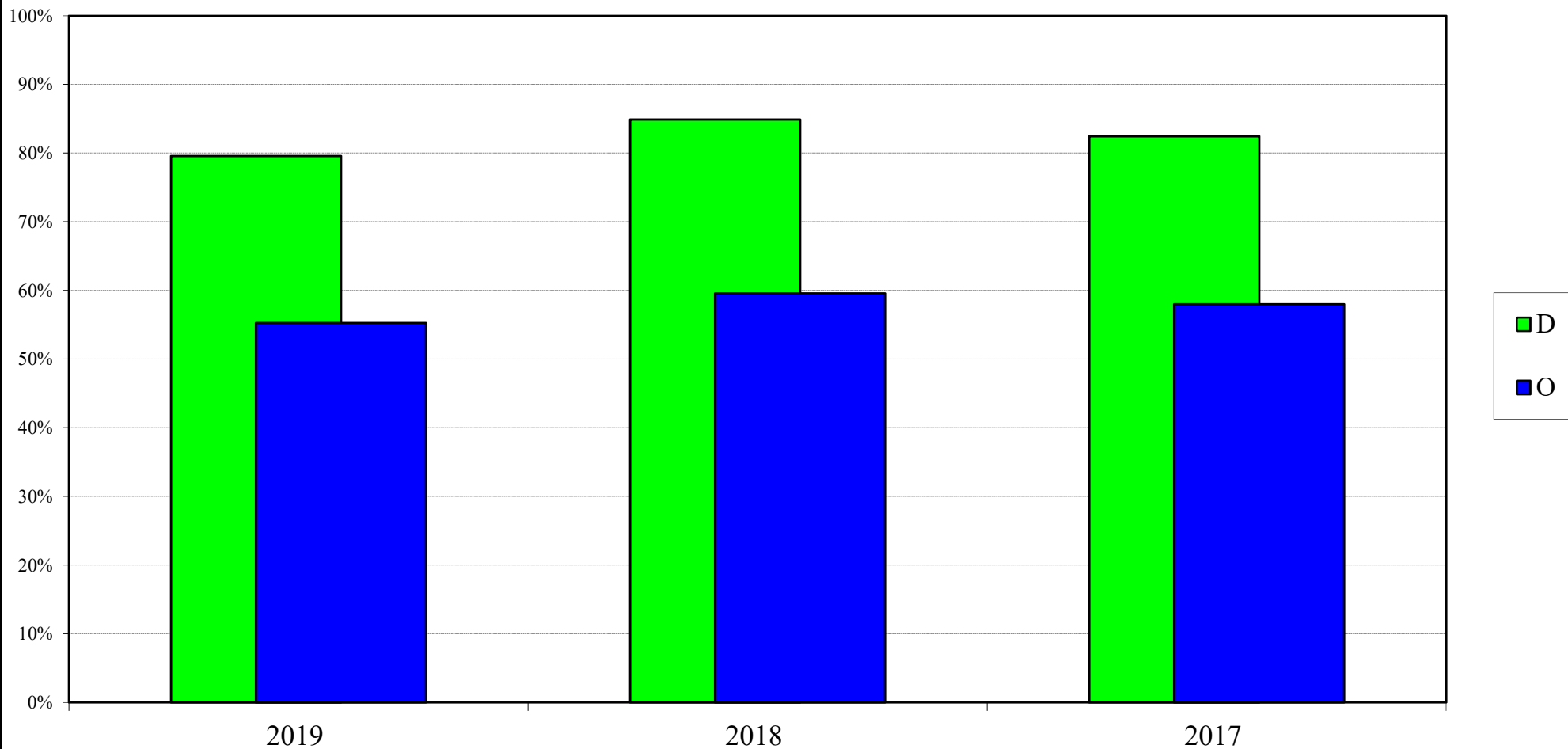
GASTU DISPOSIZIOAK
DISPOSICIONES DE GASTOS

AITORTUTAKO OBLIGAZIOAK
OBLIGACIONES RECONOCIDAS



■ 2019 ■ 2018

2019ko AURREKONTUA - PRESUPUESTO 2019
BURUTZE GRADUAREN URTETIK URTERAKO KONPARAZ. - COMP. INTERANUAL DEL GRADO DE EJECUCIÓN
GASTU-AURREKONTUA GUZTIRA - TOTAL DEL PRESUPUESTO DE GASTOS



**EAEko ADMINISTRAZIO OROKORRA
GASTU-AURREKONTUAREN BURUTZE GRADUA
Kapitulukako laburpena**

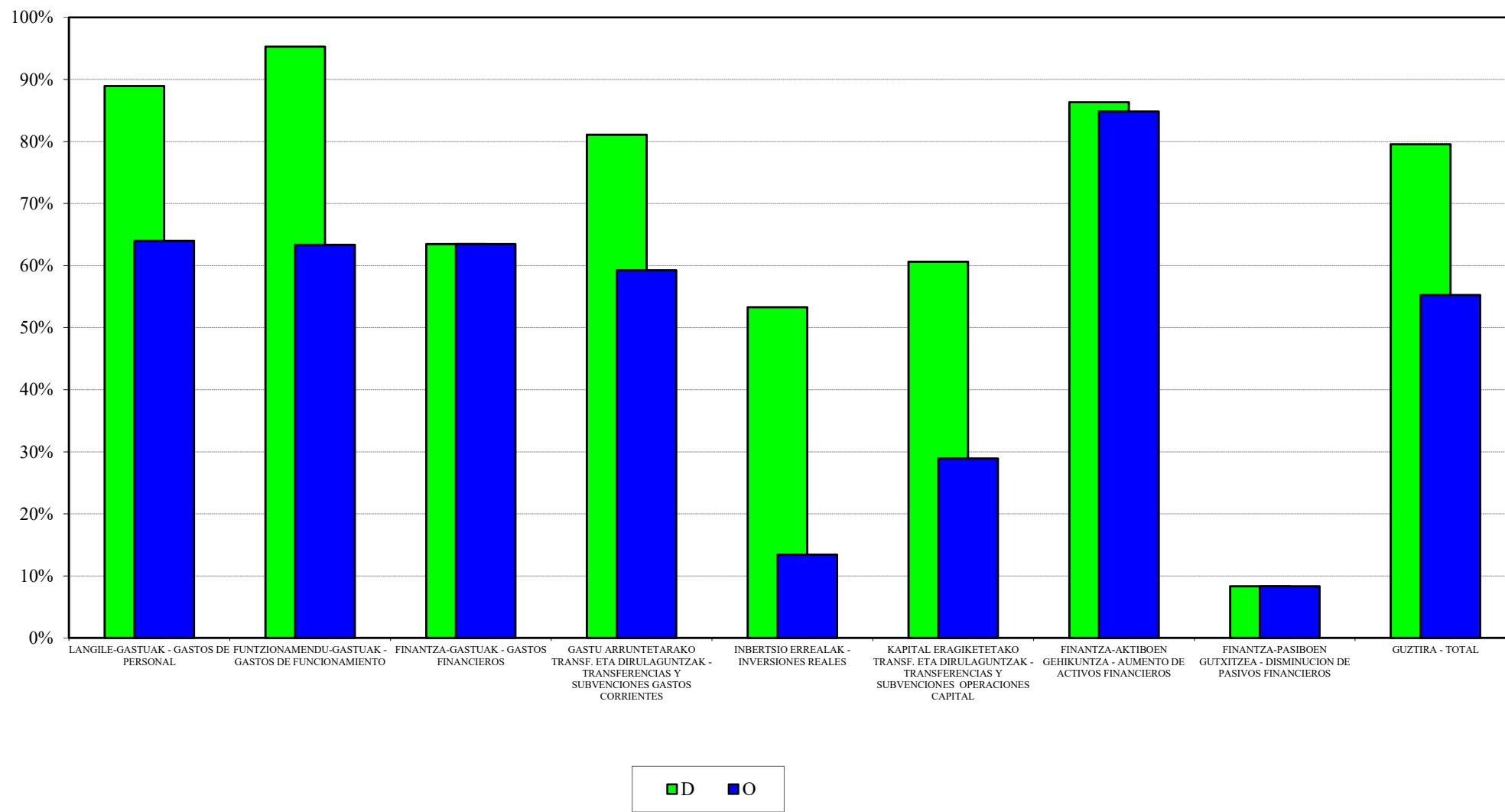
***ADMINISTRACIÓN GENERAL DE LA CAE
GRADO DE EJECUCIÓN DEL PRESUPUESTO DE GASTOS
Resumen por capítulos***

EAEko ADMINISTRAZIO OROKORRA - ADMINISTRACION GENERAL DE LA CAE
GASTU-AURREKONTUAREN BURUTZE GRADUA 2019KO ABUZTUAREN 31N - GRADO DE EJECUCION DEL PRESUPUESTO DE GASTOS A 31 DE AGOSTO DE 2019
KAPITULUKAKO LABURPENA - RESUMEN POR CAPITULOS

Milaka euro
Miles de euros

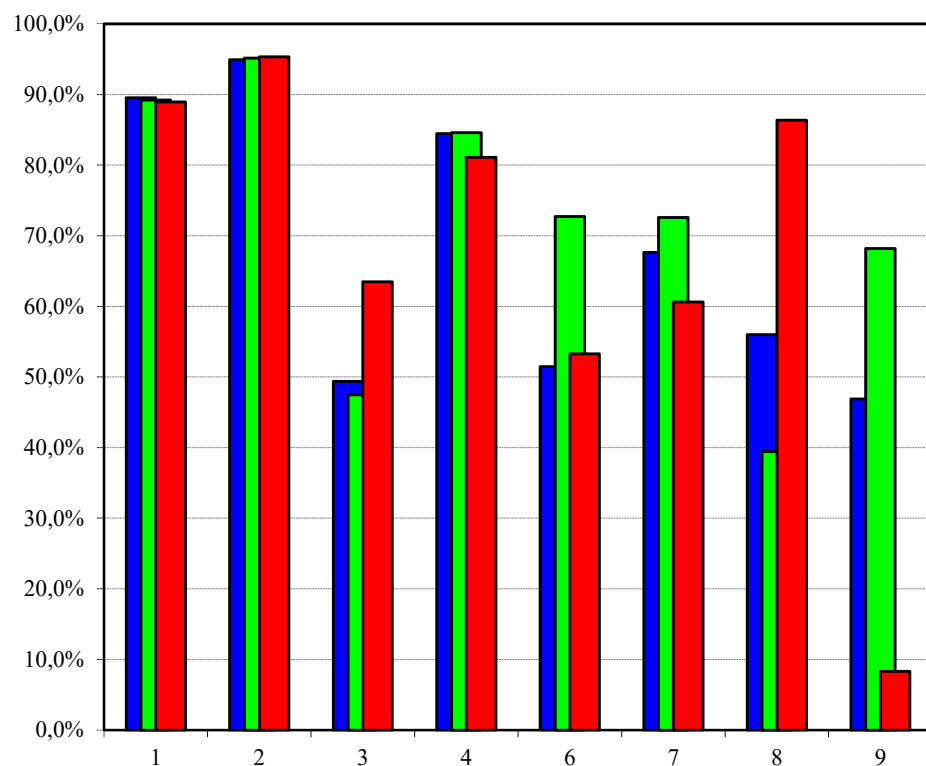
KAPITULUA CAPITULO	AURREKONTU EGUNERATUA PRESUPUESTO ACTUALIZADO	GASTU BAIMENAK AUTORIZACIONES DE GASTOS				GASTU DISPOSIZIOAK DISPOSICIONES DE GASTOS				AITORTUTAKO OBLIGAZIOAK OBLIGACIONES RECONOCIDAS				ORDAINKETAK PAGOS			
		ZENBATEK. IMPORTE	EGUN.% %ACTUAL	AURR. HIL. MES ANT.	AURR. URT. AÑO ANT.	ZENBATEK. IMPORTE	EGUN.% %ACTUAL	AURR. HIL. MES ANT.	AURR. URT. AÑO ANT.	ZENBATEK. IMPORTE	EGUN.% %ACTUAL	AURR. HIL. MES ANT.	AURR. URT. AÑO ANT.	ZENBATEK. IMPORTE	EGUN.% %ACTUAL	AURR. HIL. MES ANT.	AURR. URT. AÑO ANT.
1 LANGILE-GASTUAK GASTOS DE PERSONAL	2.191.465	1.951.172	89,0	88,6	89,4	1.948.977	88,9	88,5	89,2	1.402.319	64,0	56,5	62,7	1.402.318	64,0	56,5	62,7
2 FUNTZIONAMENDU-GASTUAK GASTOS DE FUNCIONAMIENTO	3.605.187	3.484.845	96,7	96,6	96,7	3.435.985	95,3	95,2	95,1	2.283.581	63,3	56,2	62,6	2.091.518	58,0	51,3	55,7
3 FINANTZA-GASTUAK GASTOS FINANCIEROS	195.263	123.915	63,5	63,3	47,5	123.915	63,5	63,3	47,5	123.915	63,5	63,3	47,5	123.915	63,5	63,3	47,5
4 GASTU ARRUNTETARAKO TRANSF. ETA DIRULAGUNTZAK TRANSFERENCIAS Y SUBVENCIONES GASTOS CORRIENTES	3.627.526	3.355.619	92,5	85,6	95,6	2.942.574	81,1	80,3	84,6	2.148.775	59,2	56,7	61,5	2.083.280	57,4	52,7	59,4
6 INBERTSIO ERREALAK INVERSIONES REALES	284.732	180.469	63,4	62,1	80,8	151.725	53,3	51,5	72,7	38.156	13,4	11,9	23,1	38.135	13,4	11,8	22,7
7 KAPITAL ERAGIKETETAKO TRANSF. ETA DIRULAGUNTZAK TRANSFERENCIAS Y SUBVENCIONES OPERACIONES CAPITAL	762.615	599.070	78,6	73,6	90,1	462.320	60,6	60,2	72,6	220.391	28,9	27,7	34,7	199.629	26,2	23,7	32,6
8 FINANTZA-AKTIBOEN GEHIKUNTZA AUMENTO DE ACTIVOS FINANCIEROS	227.273	197.658	87,0	87,0	42,6	196.238	86,3	85,7	39,4	192.853	84,9	84,9	38,9	58.605	25,8	25,8	38,9
9 FINANTZA-PASIBOEN GUTXITZEA DISMINUCION DE PASIVOS FINANCIEROS	831.583	69.167	8,3	4,4	68,2	69.167	8,3	4,4	68,2	69.167	8,3	4,4	68,2	69.167	8,3	4,4	68,2
GUZTIRA TOTAL	11.725.643	9.961.914	85,0	82,1	90,1	9.330.902	79,6	78,8	84,9	6.479.156	55,3	50,5	59,6	6.066.567	51,7	46,3	56,7
GASTU ARRUNTAK GASTOS CORRIENTES	9.619.441	8.915.550	92,7	90,0	93,4	8.451.452	87,9	87,4	88,7	5.958.590	61,9	56,6	61,8	5.701.032	59,3	53,3	58,4
KAPITAL ERAGIKETA EZ-FINANTZARIOAK OPERACIONES DE CAPITAL NO FINANCIERAS	1.047.346	779.539	74,4	70,5	87,3	614.046	58,6	57,8	72,6	258.546	24,7	23,4	31,2	237.765	22,7	20,5	29,6
ERAGIKETA FINANTZARIOAK OPERACIONES FINANCIERAS	1.058.855	266.825	25,2	22,1	66,3	265.405	25,1	21,9	66,0	262.020	24,7	21,7	66,0	127.771	12,1	9,0	66,0
GUZTIRA TOTAL	11.725.643	9.961.914	85,0	82,1	90,1	9.330.902	79,6	78,8	84,9	6.479.156	55,3	50,5	59,6	6.066.567	51,7	46,3	56,7

2019ko AURREKONTUA - PRESUPUESTO 2019
GASTU-AURREKONTUAREN BURUTZE GRADUA - GRADO DE EJECUCIÓN DEL PRESUPUESTO DE GASTOS
KAPITULUKAKO LABURPENA - RESUMEN POR CAPÍTULOS

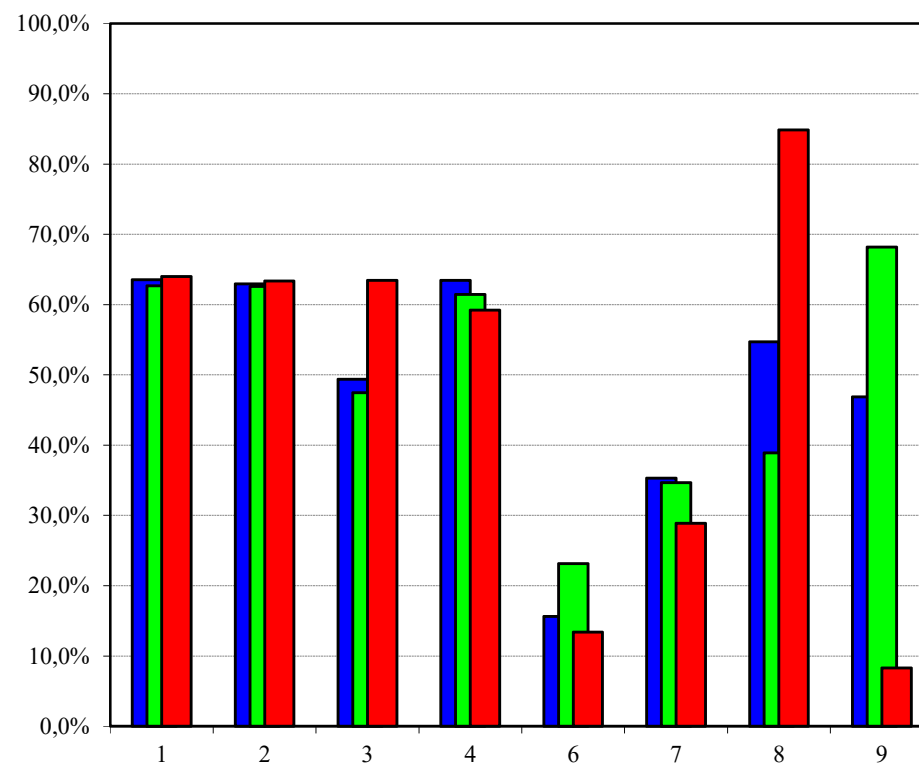


2019ko AURREKONTUA - PRESUPUESTO 2019
GASTU-AURREKONTUAREN BURUTZE GRADUA - GRADO DE EJECUCIÓN DEL PRESUPUESTO DE GASTOS
KAPITULUEN URTETIK URTERAKO KONPARAZIOA - COMPARACIÓN INTERANUAL POR CAPÍTULOS

GASTU DISPOSIZIOAK
DISPOSICIONES DE GASTOS



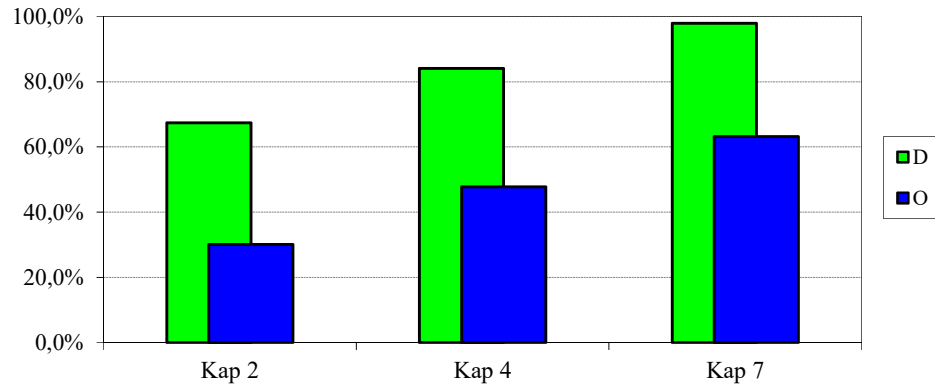
AITORTUTAKO OBLIGAZIOAK
OBLIGACIONES RECONOCIDAS



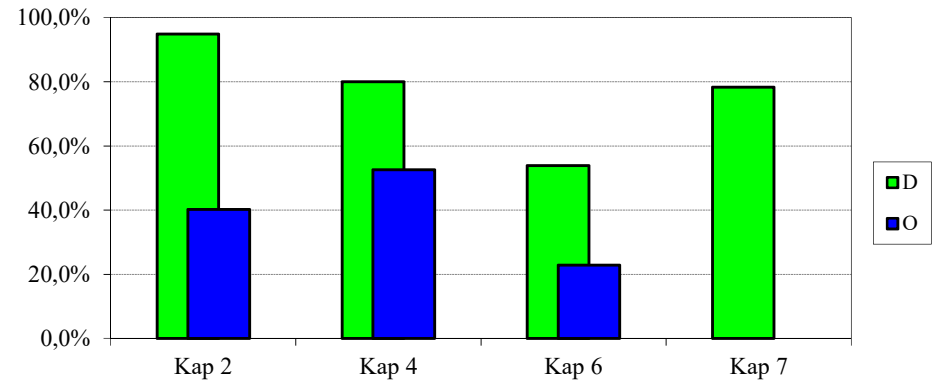
■ 2016 ■ 2017 ■ 2018

2019ko AURREKONTUA - PRESUPUESTO 2019
GASTU-AURREKONTUAREN BURUTZE GRADUA - GRADO DE EJECUCIÓN DEL PRESUPUESTO DE GASTOS
KAPITULUKAKO SEKZIO BATZUREN XEHETASUNA - DETALLE DE ALGUNAS SECCIONES POR CAPÍTULOS

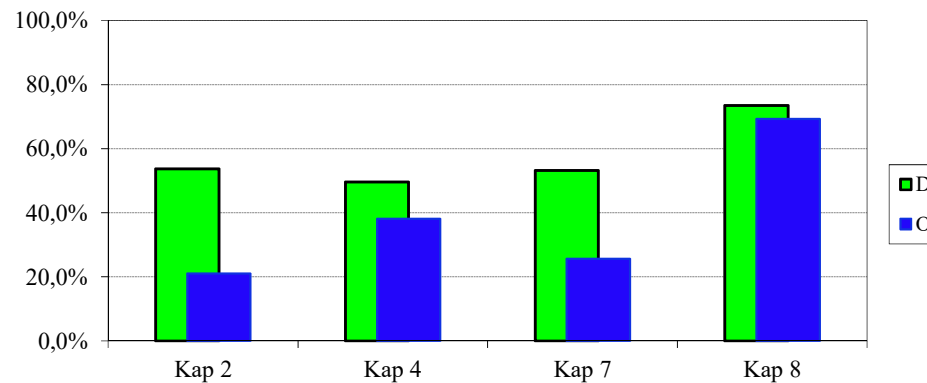
JAURLARITZAREN LEHENDAKARITZA
LEHENDAKARITZA-PRESIDENCIA DEL GOBIERNO



GOBERNANTZA PUBLIKOA ETA AUTOGOBERNUA
GOBERNANZA PÚBLICA Y AUTOGOBIERNO

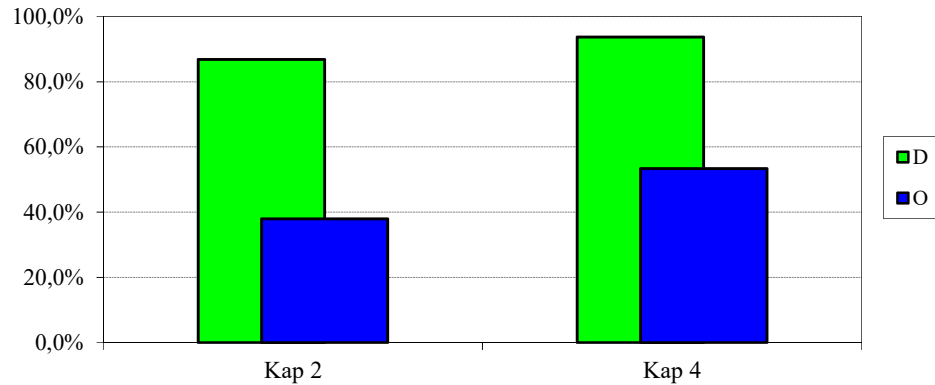


EKONOMIAREN GARAPENA ETA AZPIEGITURAK
DESARROLLO ECONOMICO E INFRAESTRUCTURAS

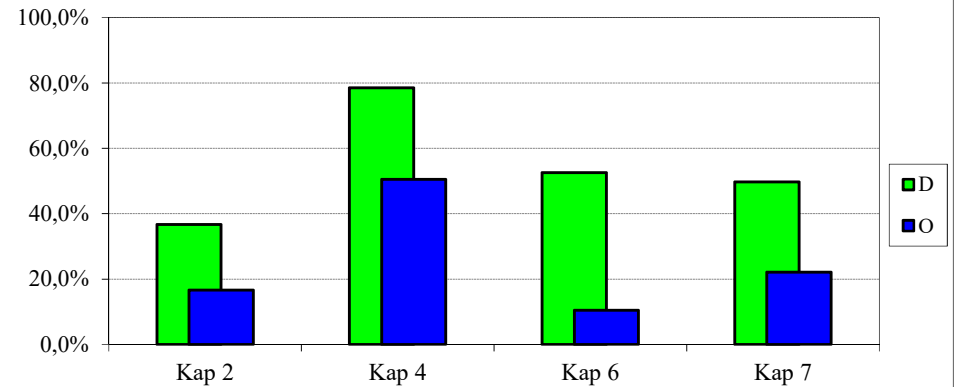


2019ko AURREKONTUA - PRESUPUESTO 2019
GASTU-AURREKONTUAREN BURUTZE GRADUA - GRADO DE EJECUCIÓN DEL PRESUPUESTO DE GASTOS
KAPITULUKAKO SEKZIO BATZUREN XEHETASUNA - DETALLE DE ALGUNAS SECCIONES POR CAPÍTULOS

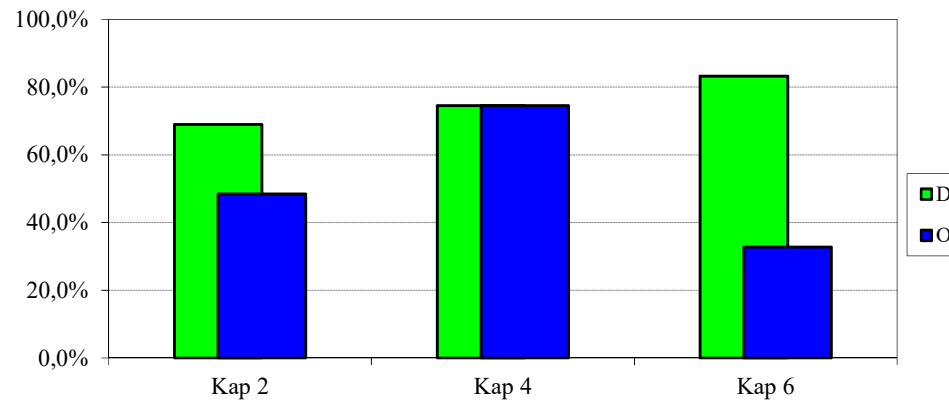
ENPLEGUA ETA GIZARTE POLITIKAK
EMPLEO Y POLÍTICAS SOCIALES



INGURUMENA, LURR. PLANGINT. ETA ETXEB.
MEDIO AMBIENTE, PLANIF. TERRITORIAL Y VIVIENDA

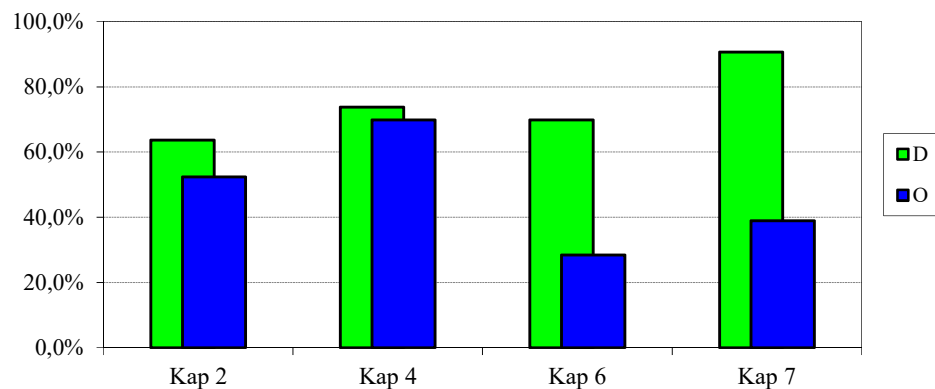


OGASUNA ETA EKONOMIA
HACIENDA Y ECONOMÍA

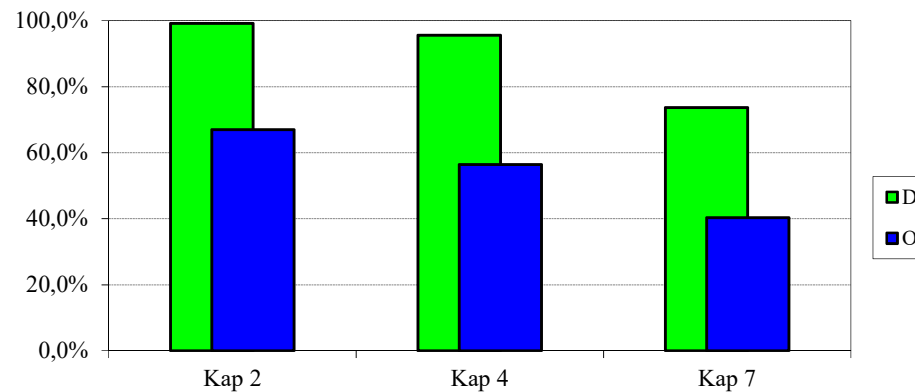


2019ko AURREKONTUA - PRESUPUESTO 2019
GASTU-AURREKONTUAREN BURUTZE GRADUA - GRADO DE EJECUCIÓN DEL PRESUPUESTO DE GASTOS
KAPITULUKAKO SEKZIO BATZUREN XEHETASUNA - DETALLE DE ALGUNAS SECCIONES POR CAPÍTULOS

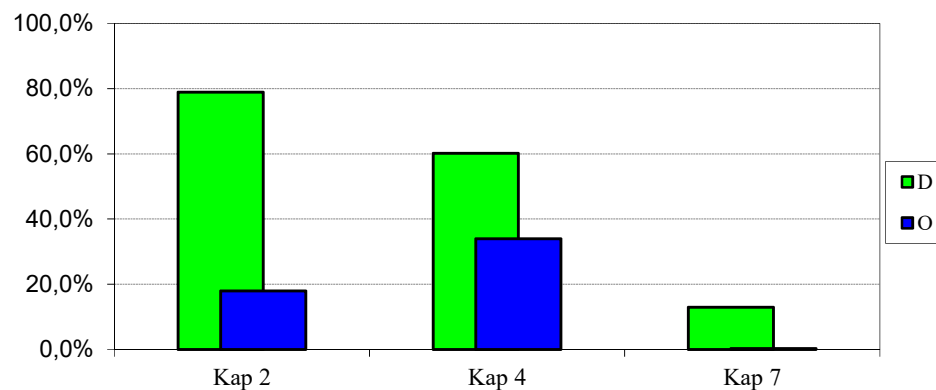
**HEZKUNTZA
EDUCACIÓN**



**OSASUNA
SALUD**

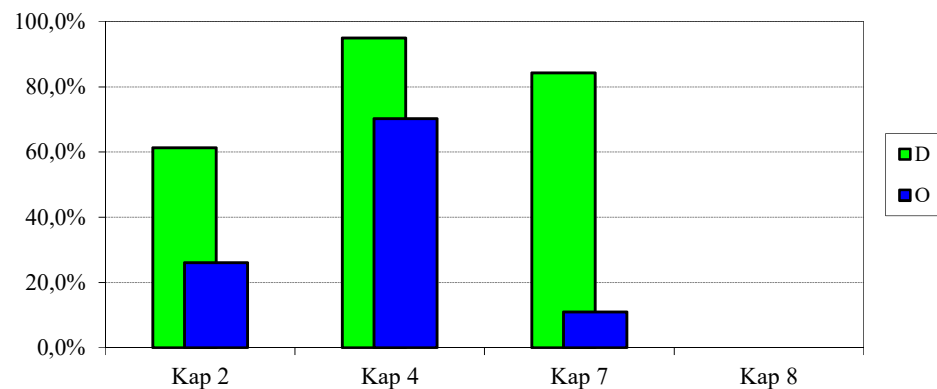


**TURISMOA, MERKATARITZA ETA KONTSUMOA
TURISMO, COMERCIO Y CONSUMO**

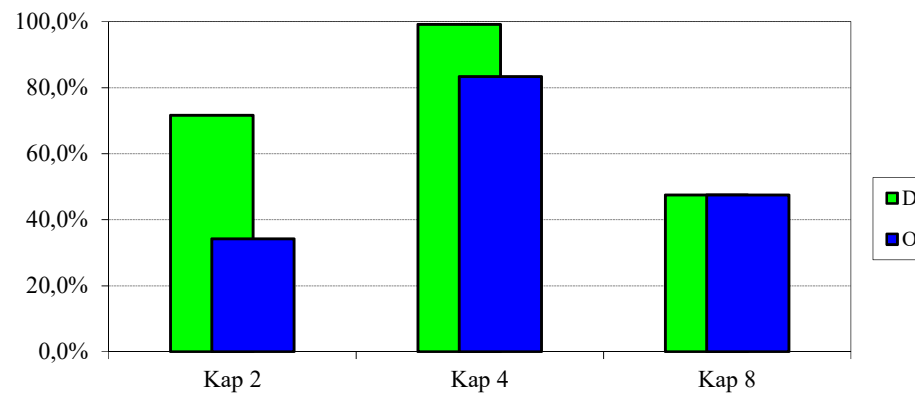


2019ko AURREKONTUA - PRESUPUESTO 2019
GASTU-AURREKONTUAREN BURUTZE GRADUA - GRADO DE EJECUCIÓN DEL PRESUPUESTO DE GASTOS
KAPITULUKAKO SEKZIO BATZUREN XEHETASUNA - DETALLE DE ALGUNAS SECCIONES POR CAPÍTULOS

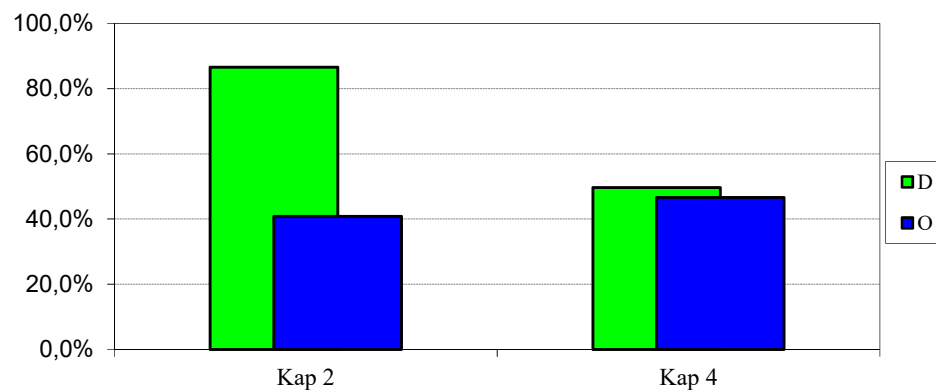
KULTURA ETA HIZKUNTZA POLITIKA
CULTURA Y POLÍTICA LINGÜÍSTICA



SEGURTASUNA
SEGURIDAD

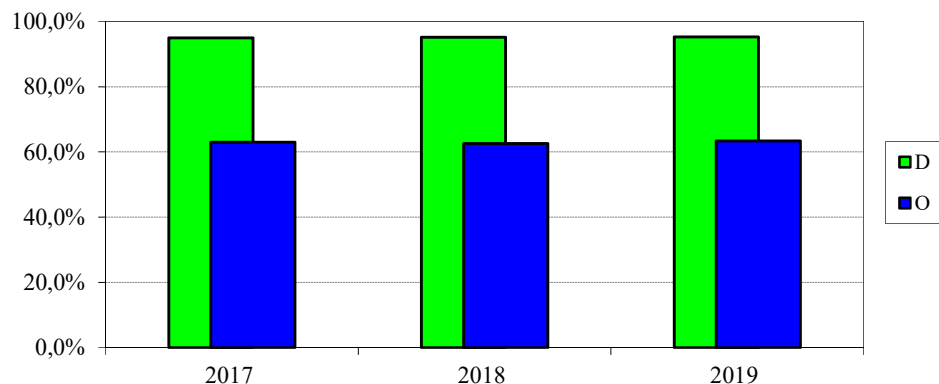


LANA ETA JUSTIZIA
TRABAJO Y JUSTICIA

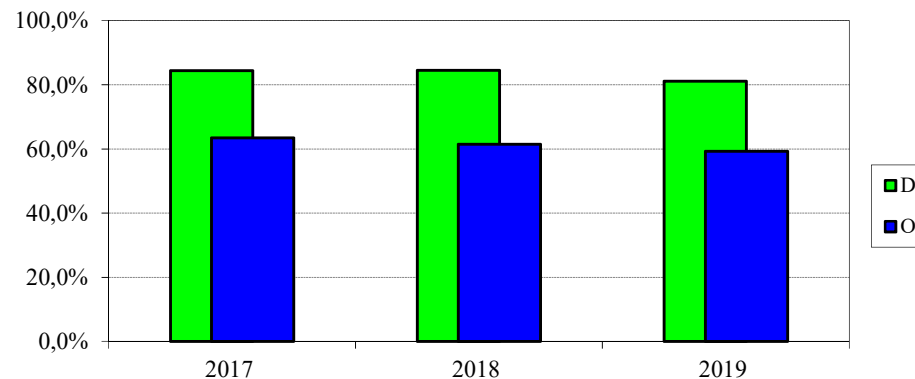


2019ko AURREKONTUA -PRESUPUESTO 2019
GASTU-AURREKONTUAREN BURUTZE GRADUA - GRADO DE EJECUCIÓN DEL PRESUPUESTO DE GASTOS
KAPITULU BATZUEN URTETIK URTERAKO KONPARAZIOA - COMPARACIÓN INTERANUAL DE ALGUNOS CAPÍTULOS

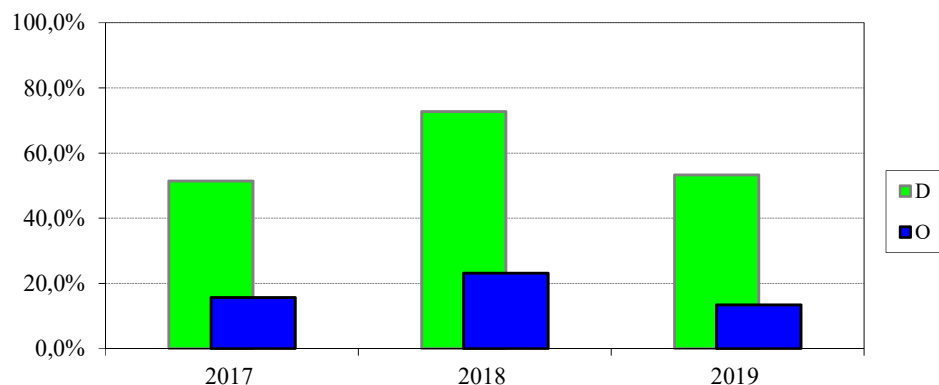
FUNTZIONAMENDU-GASTUAK
GASTOS DE FUNCIONAMIENTO



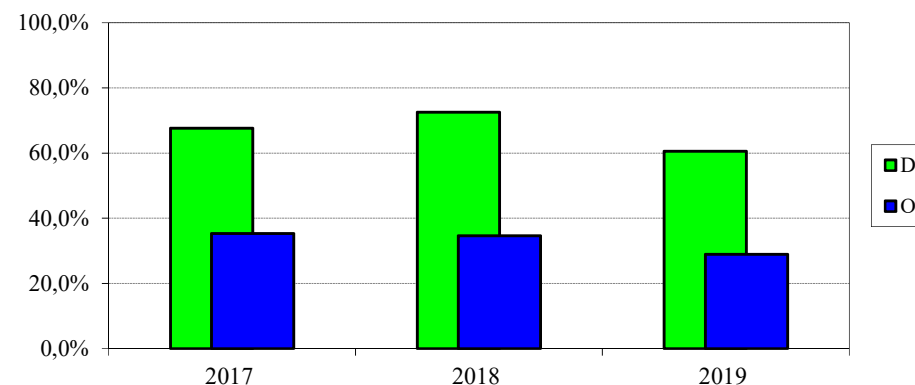
GASTU ARRUNTETARAKO TRANSFERENTZIAK
TRANSFERENCIAS PARA GASTOS CORRIENTES



INBERTSIO ERREALAK
INVERSIONES REALES



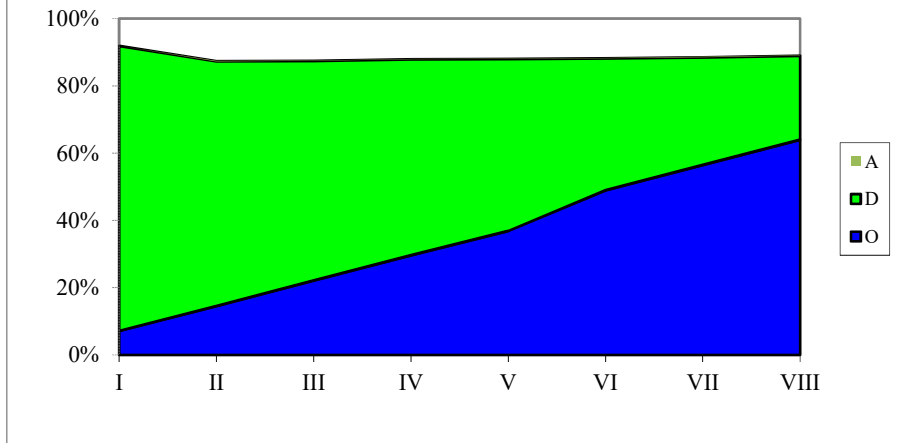
KAPITAL ERAGIKETETAKO TRANSFERENTZIAK
TRANSF. PARA OPERACIONES DE CAPITAL



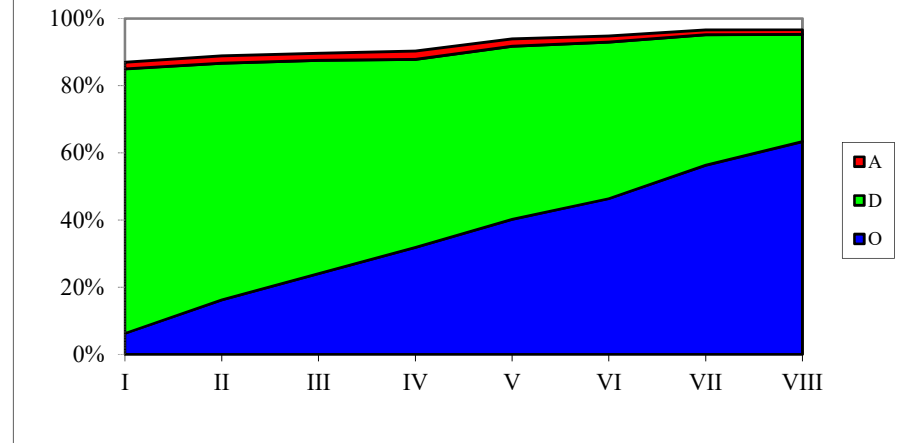
2019ko AURREKONTUA - PRESUPUESTO 2019

GASTU-AURREK. BURUTZE GRADUAREN HILEROKO EBOLUZIOA - EVOLUCIÓN MENSUAL DEL GRADO DE EJEC. DEL PRESUP. DE GASTOS

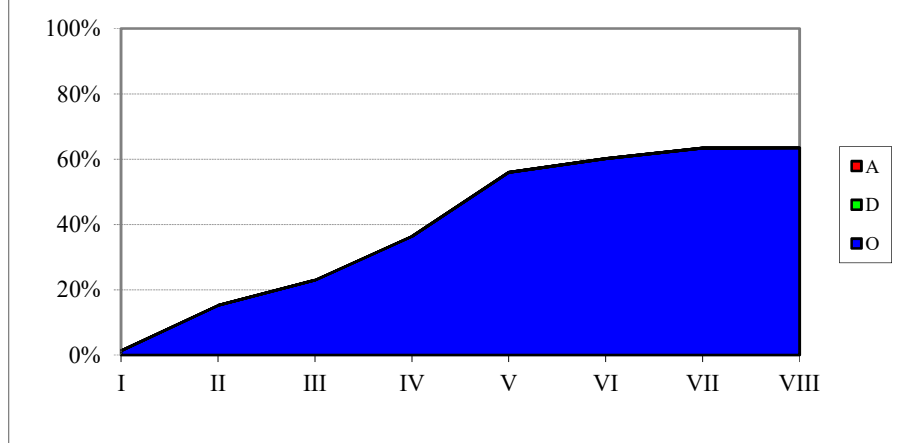
LANGILE-GASTUAK
GASTOS DE PERSONAL



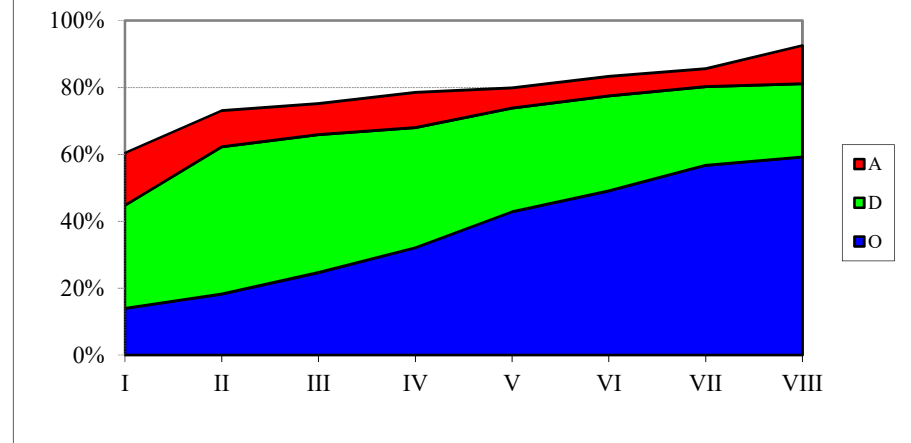
FUNTZIONAMENDU-GASTUAK
GASTOS DE FUNCIONAMIENTO



FINANTZA-GASTUAK
GASTOS FINANCIEROS

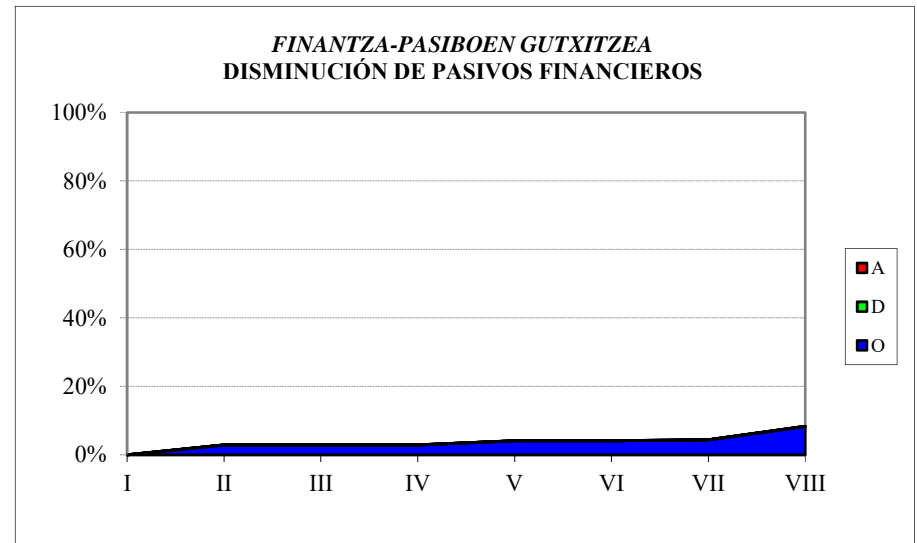
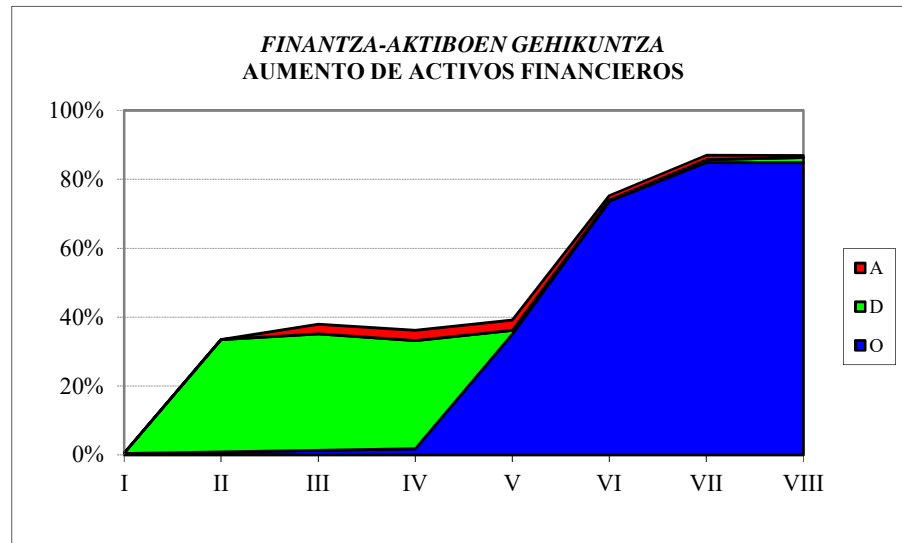
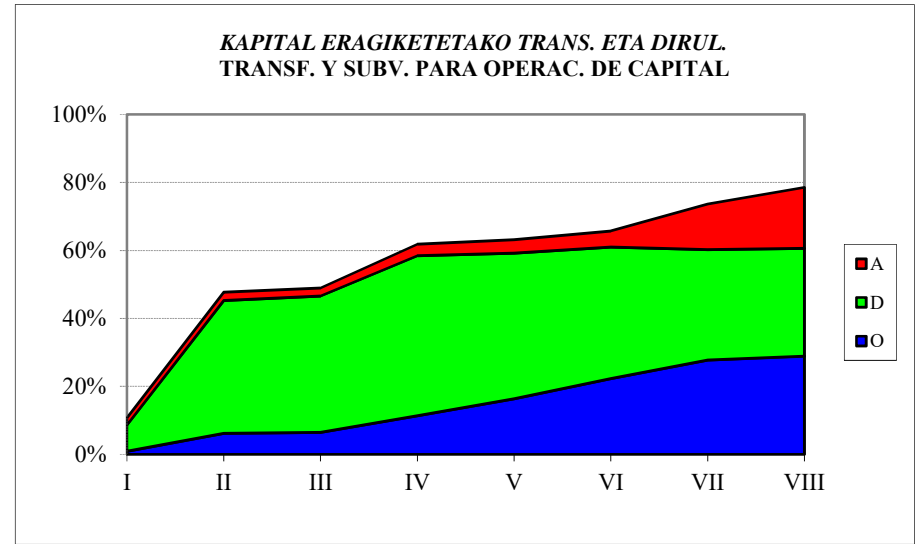
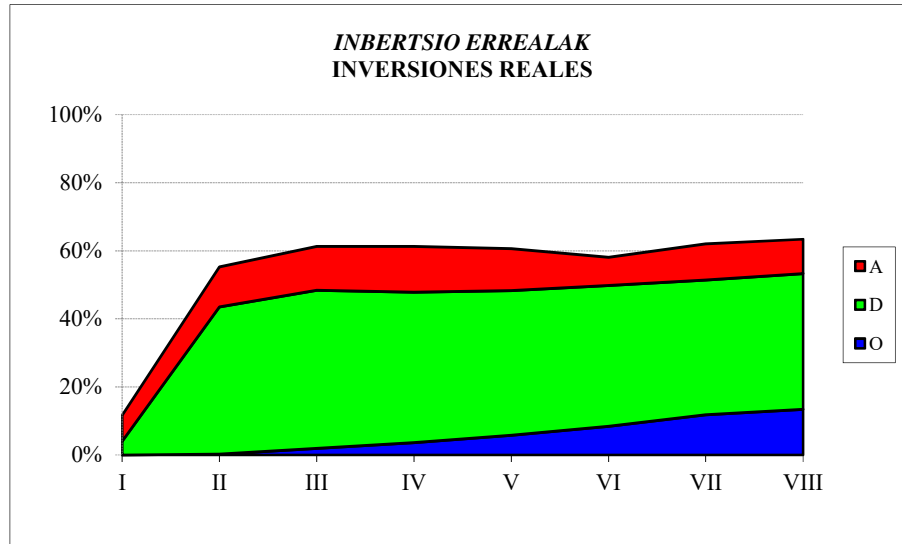


GASTU ARRUNTETARAKO TRANSF. ETA DIRUL.
TRANSF. Y SUBV. PARA GASTOS CORRIENTES



2019ko AURREKONTUA - PRESUPUESTO 2019

GASTU-AURREK. BURUTZE GRADUAREN HILEROKO EBOLUZIOA - EVOLUCIÓN MENSUAL DEL GRADO DE EJEC. DEL PRESUP. DE GASTOS



**EAEko ADMINISTRAZIO OROKORRA
GASTU-AURREKONTUAREN BURUTZE GRADUA
Kapitulu 4aren sekziokako laburpena**

***ADMINISTRACIÓN GENERAL DE LA CAE
GRADO DE EJECUCIÓN DEL PRESUPUESTO DE GASTOS
Resumen del capítulo 4 por secciones***

EAEko ADMINISTRAZIO OROKORRA - ADMINISTRACION GENERAL DE LA CAE
GASTU-AURREKONTUAREN BURUTZE GRADUA 2019KO ABUZTUAREN 31N - GRADO DE EJECUCION DEL PRESUPUESTO DE GASTOS A 31 DE AGOSTO DE 2019
4. KAPITULUAREN SEKZIOKAKO LABURPENA - RESUMEN DEL CAPITULO 4 POR SECCIONES

Milaka euro
Miles de euros

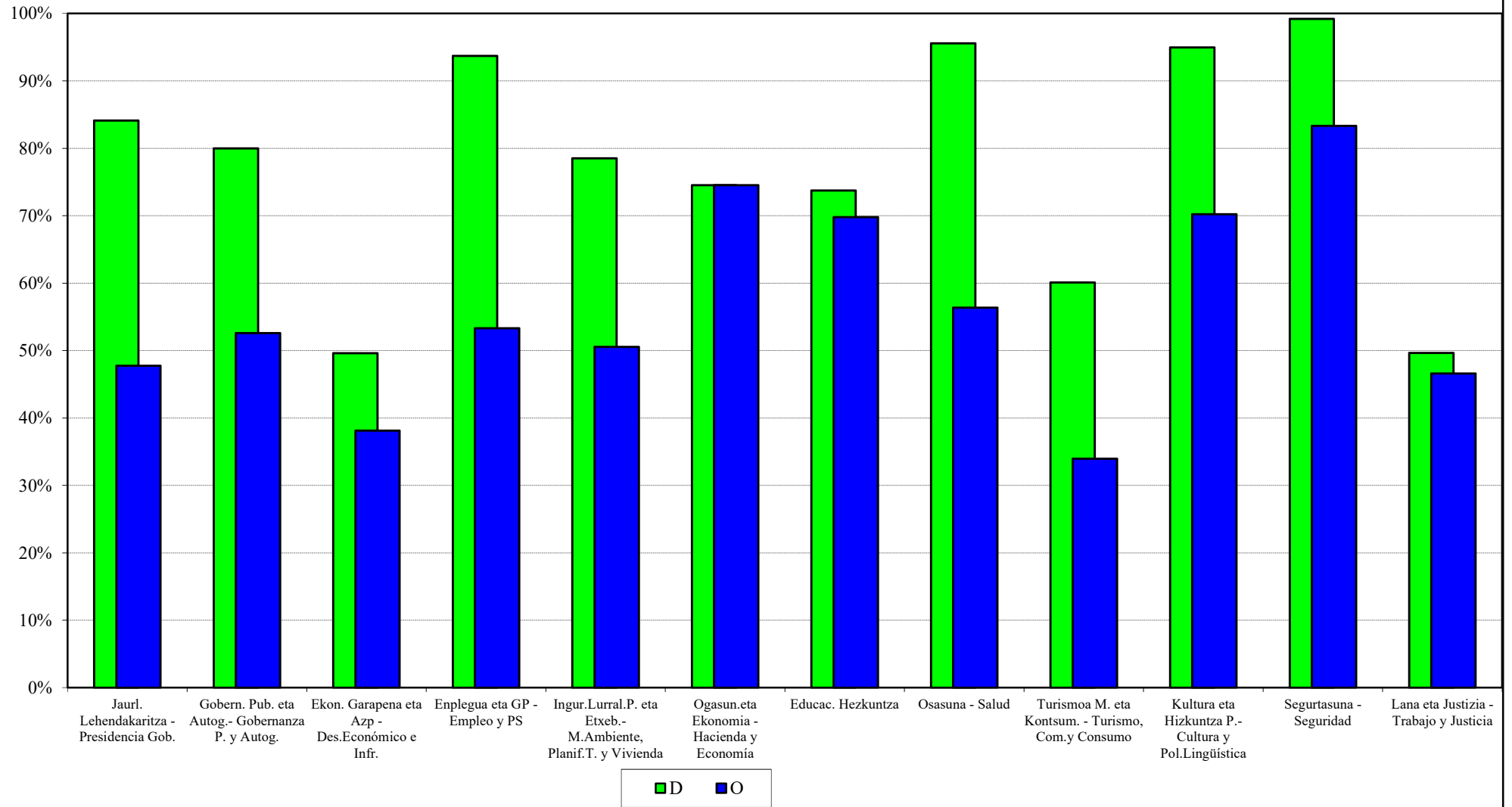
SEKZIOA SECCION	AURREKONTU EGUNERATUA PRESUPUESTO ACTUALIZADO	GASTU BAIMENAK AUTORIZACIONES DE GASTOS				GASTU DISPOSIZIOAK DISPOSICIONES DE GASTOS				AITORTUTAKO OBLIGAZIOAK OBLIGACIONES RECONOCIDAS				ORDAINKETAK PAGOS			
		ZENBATEK. IMPORTE	EGUN.% %ACTUAL	AURR. HIL. MES ANT.	AURR. URT. AÑO ANT.	ZENBATEK. IMPORTE	EGUN.% %ACTUAL	AURR. HIL. MES ANT.	AURR. URT. AÑO ANT.	ZENBATEK. IMPORTE	EGUN.% %ACTUAL	AURR. HIL. MES ANT.	AURR. URT. AÑO ANT.	ZENBATEK. IMPORTE	EGUN.% %ACTUAL	AURR. HIL. MES ANT.	AURR. URT. AÑO ANT.
00 LEGEBILTZARRA PARLAMENTO	31.100	23.325	75,0	75,0	75,0	23.325	75,0	75,0	75,0	23.325	75,0	75,0	75,0	23.325	75,0	75,0	75,0
01 JAURLARITZAREN LEHENDAKARITZA LEHENDAKARITZA-PRESIDENCIA DEL GOBIERNO	32.749	29.600	90,4	90,3	91,7	27.551	84,1	80,1	85,7	15.640	47,8	44,9	56,8	15.640	47,8	44,8	56,7
02 GOBERNANTZA PUBLIKOA ETA AUTOGOBERNUA GOBERNANZA PUBLICA Y AUTOGOBIERNO	23.726	18.997	80,1	80,0	80,5	18.979	80,0	80,0	80,4	12.479	52,6	52,6	52,5	12.479	52,6	52,6	52,5
03 EKONOMIAREN GARAPENA ETA AZPIEGITURAK DESARROLLO ECONOMICO E INFRAESTRUCTURAS	259.089	170.837	65,9	65,8	85,6	128.527	49,6	49,5	66,8	98.796	38,1	37,9	35,0	98.785	38,1	37,3	33,5
04 ENPLEGUA ETA GIZARTE POLITIKAK EMPLEO Y POLITICAS SOCIALES	984.923	965.259	98,0	98,0	99,4	923.010	93,7	93,3	95,8	525.226	53,3	52,5	57,1	525.222	53,3	48,9	57,1
05 INGURUMENA, LURRALDE PLANGINTZA ETA ETXEBIZITZA MEDIO AMBIENTE, PLANIFICAC.TERRITORIAL Y VIVIENDA	60.905	49.716	81,6	81,1	93,5	47.819	78,5	78,0	89,7	30.796	50,6	49,4	68,9	30.795	50,6	49,2	62,8
06 OGASUNA ETA EKONOMIA HACIENDA Y ECONOMIA	14.040	10.464	74,5	74,5	74,9	10.464	74,5	74,5	74,9	10.464	74,5	74,5	74,9	10.464	74,5	74,5	74,9
07 HEZKUNTZA EDUCACION	1.226.921	1.191.838	97,1	77,2	96,9	904.719	73,7	71,9	73,7	856.494	69,8	67,1	69,7	802.504	65,4	60,2	65,1
08 OSASUNA SALUD	547.506	534.836	97,7	97,7	99,2	523.318	95,6	95,6	97,8	308.595	56,4	48,5	58,9	308.531	56,4	48,5	58,8
09 TURISMOA, MERKATARITZA ETA KONTSUMOA TURISMO, COMERCIO Y CONSUMO	27.021	22.827	84,5	82,0	91,5	16.245	60,1	56,0	67,7	9.174	34,0	33,9	44,3	9.174	34,0	33,9	44,2
10 KULTURA ETA HIZKUNTZA POLITIKA CULTURA Y POLITICA LINGÜISTICA	226.944	223.918	98,7	97,5	99,0	215.508	95,0	94,2	95,8	159.364	70,2	68,2	71,1	147.938	65,2	58,5	66,4
11 SEGURTASUNA SEGURIDAD	22.939	22.792	99,4	99,4	99,7	22.752	99,2	99,2	99,6	19.113	83,3	83,3	64,6	19.113	83,3	83,3	64,6
12 LANA ETA JUSTIZIA TRABAJO Y JUSTICIA	34.369	27.914	81,2	79,8	74,6	17.062	49,6	49,6	61,8	16.015	46,6	46,6	57,4	16.015	46,6	44,9	57,4

EAEko ADMINISTRAZIO OROKORRA - ADMINISTRACION GENERAL DE LA CAE
GASTU-AURREKONTUAREN BURUTZE GRADUA 2019KO ABUZTUAREN 31N - GRADO DE EJECUCION DEL PRESUPUESTO DE GASTOS A 31 DE AGOSTO DE 2019
4. KAPITULUAREN SEKZIOKAKO LABURPENA - RESUMEN DEL CAPITULO 4 POR SECCIONES

Milaka euro
Miles de euros

SEKZIOA SECCION	AURREKONTU EGUNERATUA PRESUPUESTO ACTUALIZADO	GASTU BAIMENAK AUTORIZACIONES DE GASTOS				GASTU DISPOSIZIOAK DISPOSICIONES DE GASTOS				AITORTUTAKO OBLIGAZIOAK OBLIGACIONES RECONOCIDAS				ORDAINKETAK PAGOS			
		ZENBATEK.	EGUN.%	AURR. HIL.	AURR. URT.	ZENBATEK.	EGUN.%	AURR. HIL.	AURR. URT.	ZENBATEK.	EGUN.%	AURR. HIL.	AURR. URT.	ZENBATEK.	EGUN.%	AURR. HIL.	AURR. URT.
		IMPORTE	%ACTUAL	MES ANT.	AÑO ANT.	IMPORTE	%ACTUAL	MES ANT.	AÑO ANT.	IMPORTE	%ACTUAL	MES ANT.	AÑO ANT.	IMPORTE	%ACTUAL	MES ANT.	AÑO ANT.
51 LAN HARREMANEN KONTSEILUA CONSEJO DE RELACIONES LABORALES	2.426	1.820	75,0	75,0	75,0	1.820	75,0	75,0	75,0	1.820	75,0	75,0	75,0	1.820	75,0	75,0	75,0
52 EUSKADIKO EKONOMIA ETA GIZARTE ARAZOET. BATZORDEA CONSEJO ECONOMICO Y SOCIAL VASCO	1.377	1.033	75,0	75,0	75,0	1.033	75,0	75,0	75,0	1.033	75,0	75,0	75,0	1.033	75,0	75,0	75,0
53 EUSKADIKO KOOPERATIBEN GOREN KONTSEILUA CONSEJO SUPERIOR DE COOPERATIVAS DE EUSKADI	934	701	75,0	75,0	75,0	701	75,0	75,0	75,0	701	75,0	75,0	75,0	701	75,0	75,0	75,0
54 HERRI KONTUEN EUSKAL EPAITEGIA TRIBUNAL VASCO DE CUENTAS PUBLICAS	7.417	5.563	75,0	75,0	75,0	5.563	75,0	75,0	75,0	5.563	75,0	75,0	75,0	5.563	75,0	75,0	75,0
55 DATUAK BABESTEKO EUSKAL BULEGOA AGENCIA VASCA DE PROTECCION DE DATOS	1.593	796	50,0	50,0	75,0	796	50,0	50,0	75,0	796	50,0	50,0	75,0	796	50,0	50,0	75,0
95 ERAKUNDEEN BALIABIDEAK ETA KONPROMISOAK RECURSOS Y COMPROMISOS INSTITUCIONALES	97.286	53.383	54,9	54,9	66,7	53.383	54,9	54,9	66,7	53.383	54,9	54,9	66,7	53.383	54,9	54,9	66,7
99 HAINBAT SAIL DIVERSOS DEPARTAMENTOS	24.259	0	0,0	0,0	0,0	0	0,0	0,0	0,0	0	0,0	0,0	0,0	0	0,0	0,0	0,0
GUZTIRA TOTAL	3.627.526	3.355.619	92,5	85,6	95,6	2.942.574	81,1	80,3	84,6	2.148.775	59,2	56,7	61,5	2.083.280	57,4	52,7	59,4

2019ko AURREKONTUA - PRESUPUESTO 2019
GASTU-AURREKONTUAREN BURUTZE GRADUA - GRADO DE EJECUCIÓN DEL PRESUPUESTO DE GASTOS
KAPITULU 4AREN SEKZIOKAKO XEHETASUNA - DETALLE DEL CAPÍTULO 4 POR SECCIONES



**EAEko ADMINISTRAZIO OROKORRA
GASTU-AURREKONTUAREN BURUTZE GRADUA
Kapitulu 6aren sekziokako laburpena**

***ADMINISTRACIÓN GENERAL DE LA CAE
GRADO DE EJECUCIÓN DEL PRESUPUESTO DE GASTOS
Resumen del capítulo 6 por secciones***

EAEko ADMINISTRAZIO OROKORRA - ADMINISTRACION GENERAL DE LA CAE
GASTU-AURREKONTUAREN BURUTZE GRADUA 2019KO ABUZTUAREN 31N - GRADO DE EJECUCION DEL PRESUPUESTO DE GASTOS A 31 DE AGOSTO DE 2019
6. KAPITULUAREN SEKZIOKAKO LABURPENA - RESUMEN DEL CAPITULO 6 POR SECCIONES

Milaka euro
Miles de euros

SEKZIOA SECCION	AURREKONTU EGUNERATUA PRESUPUESTO ACTUALIZADO	GASTU BAIMENAK AUTORIZACIONES DE GASTOS				GASTU DISPOSIZIOAK DISPOSICIONES DE GASTOS				AITORTUTAKO OBLIGAZIOAK OBLIGACIONES RECONOCIDAS				ORDAINKETAK PAGOS			
		ZENBATEK. IMPORTE	EGUN.% %ACTUAL	AURR. HIL. MES ANT.	AURR. URT. AÑO ANT.	ZENBATEK. IMPORTE	EGUN.% %ACTUAL	AURR. HIL. MES ANT.	AURR. URT. AÑO ANT.	ZENBATEK. IMPORTE	EGUN.% %ACTUAL	AURR. HIL. MES ANT.	AURR. URT. AÑO ANT.	ZENBATEK. IMPORTE	EGUN.% %ACTUAL	AURR. HIL. MES ANT.	AURR. URT. AÑO ANT.
01 JAURLARITZAREN LEHENDAKARITZA LEHENDAKARITZA-PRESIDENCIA DEL GOBIERNO	528	14	2,6	2,0	56,8	14	2,6	2,0	20,7	14	2,6	2,0	19,2	14	2,6	2,0	19,2
02 GOBERNANTZA PUBLIKOA ETA AUTOGOBERNUA GOBERNANZA PUBLICA Y AUTOGOBIERNO	4.203	3.281	78,1	77,9	74,0	2.263	53,8	46,9	44,4	959	22,8	15,1	10,0	942	22,4	15,1	10,0
03 EKONOMIAREN GARAPENA ETA AZPIEGITURAK DESARROLLO ECONOMICO E INFRAESTRUCTURAS	128.915	60.107	46,6	46,6	77,0	57.767	44,8	44,8	75,4	7.726	6,0	5,4	16,2	7.726	6,0	5,3	16,2
04 ENPLEGUA ETA GIZARTE POLITIKAK EMPLEO Y POLITICAS SOCIALES	385	278	72,1	72,1	46,3	278	72,1	72,1	46,3	5	1,4	1,4	5,4	5	1,4	1,4	5,4
05 INGURUMENA, LURRALDE PLANGINTZA ETA ETXEBIZITZA MEDIO AMBIENTE, PLANIFICAC.TERRITORIAL Y VIVIENDA	39.679	27.198	68,5	63,8	86,1	20.852	52,6	50,9	78,0	4.159	10,5	10,4	28,2	4.159	10,5	10,4	27,1
06 OGASUNA ETA EKONOMIA HACIENDA Y ECONOMIA	3.776	3.142	83,2	83,2	72,5	3.142	83,2	83,2	67,0	1.237	32,8	32,8	33,3	1.237	32,8	32,8	0,1
07 HEZKUNTZA EDUCACION	68.930	57.543	83,5	82,5	94,3	48.121	69,8	65,7	78,0	19.573	28,4	24,3	45,1	19.573	28,4	24,2	45,1
08 OSASUNA SALUD	6.546	5.750	87,8	73,1	60,3	5.315	81,2	66,4	41,4	45	0,7	0,5	5,3	45	0,7	0,5	5,3
09 TURISMOA, MERKATARITZA ETA KONTSUMOA TURISMO, COMERCIO Y CONSUMO	630	408	64,8	64,8	90,1	408	64,8	64,8	90,1	0	0,0	0,0	46,8	0	0,0	0,0	46,8
10 KULTURA ETA HIZKUNTZA POLITIKA CULTURA Y POLITICA LINGÜISTICA	705	331	47,0	47,0	79,4	231	32,8	32,8	71,1	51	7,2	7,2	19,8	51	7,2	7,2	16,3
11 SEGURTASUNA SEGURIDAD	17.640	14.464	82,0	79,0	85,7	8.257	46,8	46,7	59,0	2.569	14,6	14,6	22,8	2.569	14,6	14,4	22,8
12 LANA ETA JUSTIZIA TRABAJO Y JUSTICIA	11.387	7.953	69,8	72,9	86,0	5.077	44,6	40,6	43,6	1.818	16,0	12,0	20,3	1.813	15,9	11,9	20,3
99 HAINBAT SAIL DIVERSOS DEPARTAMENTOS	1.408	0	0,0	0,0	0,0	0	0,0	0,0	0,0	0	0,0	0,0	0,0	0	0,0	0,0	0,0

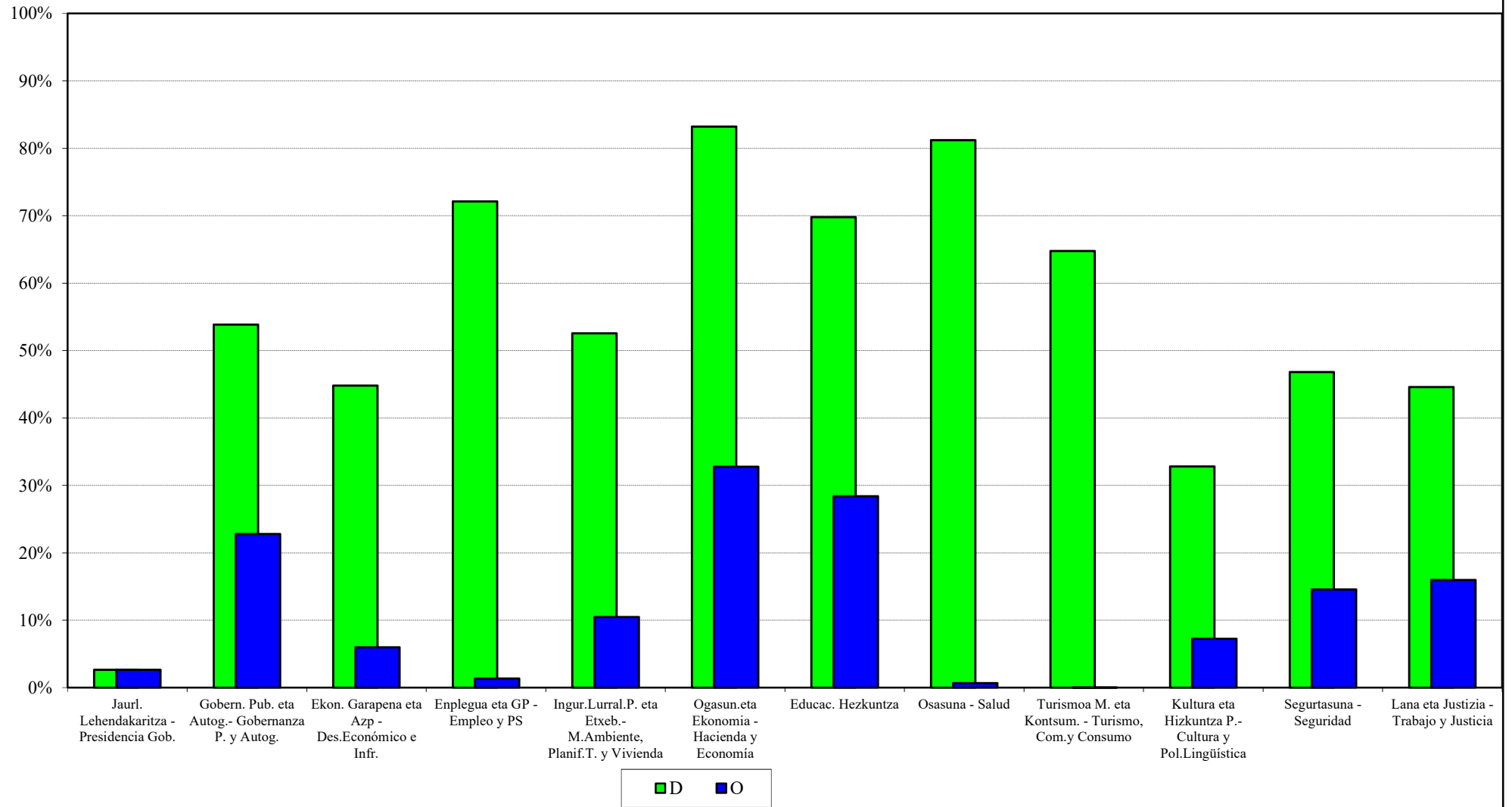
EAEko ADMINISTRAZIO OROKORRA - ADMINISTRACION GENERAL DE LA CAE
GASTU-AURREKONTUAREN BURUTZE GRADUA 2019KO ABUZTUAREN 31N - GRADO DE EJECUCION DEL PRESUPUESTO DE GASTOS A 31 DE AGOSTO DE 2019
6. KAPITULUAREN SEKZIOKAKO LABURPENA - RESUMEN DEL CAPITULO 6 POR SECCIONES

Milaka euro

Miles de euros

SEKZIOA SECCION	AURREKONTU EGUNERATUA PRESUPUESTO ACTUALIZADO	GASTU BAIMENAK AUTORIZACIONES DE GASTOS				GASTU DISPOSIZIOAK DISPOSICIONES DE GASTOS				AITORTUTAKO OBLIGAZIOAK OBLIGACIONES RECONOCIDAS				ORDAINKETAK PAGOS			
		ZENBATEK.	EGUN.%	AURR. HIL.	AURR. URT.	ZENBATEK.	EGUN.%	AURR. HIL.	AURR. URT.	ZENBATEK.	EGUN.%	AURR. HIL.	AURR. URT.	ZENBATEK.	EGUN.%	AURR. HIL.	AURR. URT.
		IMPORTE	%ACTUAL	MES ANT.	AÑO ANT.	IMPORTE	%ACTUAL	MES ANT.	AÑO ANT.	IMPORTE	%ACTUAL	MES ANT.	AÑO ANT.	IMPORTE	%ACTUAL	MES ANT.	AÑO ANT.
GUZTIRA TOTAL	284.732	180.469	63,4	62,1	80,8	151.725	53,3	51,5	72,7	38.156	13,4	11,9	23,1	38.135	13,4	11,8	22,7

2019ko AURREKONTUA - PRESUPUESTO 2019
GASTU-AURREKONTUAREN BURUTZE GRADUA - GRADO DE EJECUCIÓN DEL PRESUPUESTO DE GASTOS
KAPITULU 6AREN SEKZIOKAKO XEHETASUNA - DETALLE DEL CAPÍTULO 6 POR SECCIONES



**EAEko ADMINISTRAZIO OROKORRA
GASTU-AURREKONTUAREN BURUTZE GRADUA
Kapitulu 7aren sekziokako laburpena**

***ADMINISTRACIÓN GENERAL DE LA CAE
GRADO DE EJECUCIÓN DEL PRESUPUESTO DE GASTOS
Resumen del capítulo 7 por secciones***

EAEko ADMINISTRAZIO OROKORRA - ADMINISTRACION GENERAL DE LA CAE
GASTU-AURREKONTUAREN BURUTZE GRADUA 2019KO ABUZTUAREN 31N - GRADO DE EJECUCION DEL PRESUPUESTO DE GASTOS A 31 DE AGOSTO DE 2019
7. KAPITULUAREN SEKZIOKAKO LABURPENA - RESUMEN DEL CAPITULO 7 POR SECCIONES

Milaka euro
Miles de euros

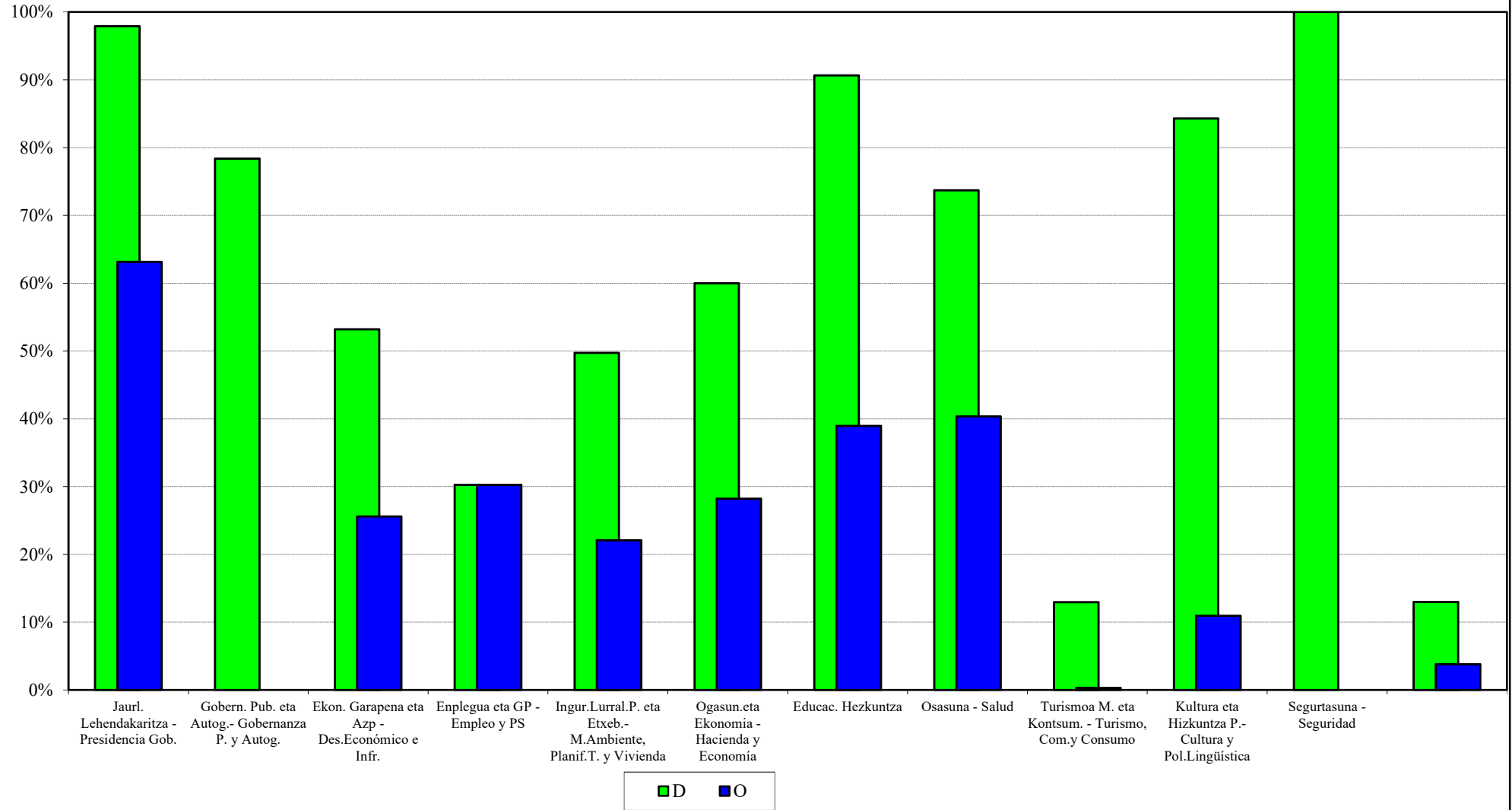
SEKZIOA SECCION	AURREKONTU EGUNERATUA PRESUPUESTO ACTUALIZADO	GASTU BAIMENAK AUTORIZACIONES DE GASTOS				GASTU DISPOSIZIOAK DISPOSICIONES DE GASTOS				AITORTUTAKO OBLIGAZIOAK OBLIGACIONES RECONOCIDAS				ORDAINKETAK PAGOS			
		ZENBATEK. IMPORTE	EGUN.% %ACTUAL	AURR. HIL. MES ANT.	AURR. URT. AÑO ANT.	ZENBATEK. IMPORTE	EGUN.% %ACTUAL	AURR. HIL. MES ANT.	AURR. URT. AÑO ANT.	ZENBATEK. IMPORTE	EGUN.% %ACTUAL	AURR. HIL. MES ANT.	AURR. URT. AÑO ANT.	ZENBATEK. IMPORTE	EGUN.% %ACTUAL	AURR. HIL. MES ANT.	AURR. URT. AÑO ANT.
01 JAURLARITZAREN LEHENDAKARITZA LEHENDAKARITZA-PRESIDENCIA DEL GOBIERNO	37.630	36.865	98,0	98,0	97,1	36.847	97,9	97,9	97,0	23.759	63,1	63,1	47,2	23.759	63,1	63,1	47,2
02 GOBERNANTZA PUBLIKOA ETA AUTOGOBERNUA GOBERNANZA PUBLICA Y AUTOGOBIERNO	7.381	5.784	78,4	78,4	72,8	5.784	78,4	78,4	72,0	0	0,0	0,0	25,1	0	0,0	0,0	25,1
03 EKONOMIAREN GARAPENA ETA AZPIEGITURAK DESARROLLO ECONOMICO E INFRAESTRUCTURAS	426.626	341.979	80,2	71,9	88,7	227.038	53,2	53,0	63,5	109.206	25,6	25,5	28,0	108.986	25,5	25,5	26,6
04 ENPLEGUA ETA GIZARTE POLITIKAK EMPLEO Y POLITICAS SOCIALES	450	430	95,5	95,5	86,5	136	30,3	30,3	83,9	136	30,3	30,3	83,4	136	30,3	30,3	83,4
05 INGURUMENA, LURRALDE PLANGINTZA ETA ETXEBIZITZA MEDIO AMBIENTE, PLANIFICAC.TERRITORIAL Y VIVIENDA	114.285	68.215	59,7	59,7	91,2	56.835	49,7	49,7	80,8	25.234	22,1	20,8	36,4	25.234	22,1	20,8	27,3
06 OGASUNA ETA EKONOMIA HACIENDA Y ECONOMIA	1.943	1.166	60,0	60,0	67,7	1.166	60,0	60,0	67,7	548	28,2	28,2	34,1	548	28,2	28,2	34,1
07 HEZKUNTZA EDUCACION	54.680	51.581	94,3	91,5	87,7	49.569	90,7	87,1	84,1	21.305	39,0	26,5	60,2	21.305	39,0	26,5	60,2
08 OSASUNA SALUD	94.598	69.712	73,7	73,7	99,8	69.712	73,7	73,7	99,8	38.165	40,3	40,3	53,3	17.625	18,6	8,1	53,3
09 TURISMOA, MERKATARITZA ETA KONTSUMOA TURISMO, COMERCIO Y CONSUMO	5.611	4.696	83,7	83,7	76,7	727	13,0	13,0	8,4	19	0,3	0,3	2,0	19	0,3	0,3	2,0
10 KULTURA ETA HIZKUNTZA POLITIKA CULTURA Y POLITICA LINGÜISTICA	16.422	16.415	100,0	94,5	96,9	13.845	84,3	84,3	77,9	1.799	11,0	10,7	8,4	1.797	10,9	10,7	8,4
11 SEGURTASUNA SEGURIDAD	200	200	100,0	100,0	-	200	100,0	100,0	-	0	0,0	0,0	-	0	0,0	0,0	-
12 LANA ETA JUSTIZIA TRABAJO Y JUSTICIA	2.626	1.908	72,7	72,7	89,4	341	13,0	13,0	15,3	100	3,8	3,0	2,9	100	3,8	1,6	2,9
51 LAN HARREMANEN KONTSEILUA CONSEJO DE RELACIONES LABORALES	27	20	75,0	75,0	75,0	20	75,0	75,0	75,0	20	75,0	75,0	75,0	20	75,0	75,0	75,0

EAEko ADMINISTRAZIO OROKORRA - ADMINISTRACION GENERAL DE LA CAE
GASTU-AURREKONTUAREN BURUTZE GRADUA 2019KO ABUZTUAREN 31N - GRADO DE EJECUCION DEL PRESUPUESTO DE GASTOS A 31 DE AGOSTO DE 2019
7. KAPITULUAREN SEKZIOKAKO LABURPENA - RESUMEN DEL CAPITULO 7 POR SECCIONES

Milaka euro
Miles de euros

SEKZIOA SECCION	AURREKONTU EGUNERATUA PRESUPUESTO ACTUALIZADO	GASTU BAIMENAK AUTORIZACIONES DE GASTOS				GASTU DISPOSIZIOAK DISPOSICIONES DE GASTOS				AITORTUTAKO OBLIGAZIOAK OBLIGACIONES RECONOCIDAS				ORDAINKETAK PAGOS			
		ZENBATEK.	EGUN.%	AURR. HIL.	AURR. URT.	ZENBATEK.	EGUN.%	AURR. HIL.	AURR. URT.	ZENBATEK.	EGUN.%	AURR. HIL.	AURR. URT.	ZENBATEK.	EGUN.%	AURR. HIL.	AURR. URT.
		IMPORTE	%ACTUAL	MES ANT.	AÑO ANT.	IMPORTE	%ACTUAL	MES ANT.	AÑO ANT.	IMPORTE	%ACTUAL	MES ANT.	AÑO ANT.	IMPORTE	%ACTUAL	MES ANT.	AÑO ANT.
52 EUSKADIKO EKONOMIA ETA GIZARTE ARAZOET. BATZORDEA CONSEJO ECONOMICO Y SOCIAL VASCO	13	10	75,0	75,0	75,0	10	75,0	75,0	75,0	10	75,0	75,0	75,0	10	75,0	75,0	75,0
53 EUSKADIKO KOOPERATIBEN GOREN KONTSEILUA CONSEJO SUPERIOR DE COOPERATIVAS DE EUSKADI	8	6	75,0	75,0	75,0	6	75,0	75,0	75,0	6	75,0	75,0	75,0	6	75,0	75,0	75,0
54 HERRI KONTUEN EUSKAL EPAITEGIA TRIBUNAL VASCO DE CUENTAS PUBLICAS	102	77	75,0	75,0	75,0	77	75,0	75,0	75,0	77	75,0	75,0	75,0	77	75,0	75,0	75,0
55 DATUAK BABESTEKO EUSKAL BULEGOA AGENCIA VASCA DE PROTECCION DE DATOS	12	6	50,0	50,0	75,0	6	50,0	50,0	75,0	6	50,0	50,0	75,0	6	50,0	50,0	75,0
GUZTIRA TOTAL	762.615	599.070	78,6	73,6	90,1	462.320	60,6	60,2	72,6	220.391	28,9	27,7	34,7	199.629	26,2	23,7	32,6

2019ko AURREKONTUA - PRESUPUESTO 2019
GASTU-AURREKONTUAREN BURUTZE GRADUA - GRADO DE EJECUCIÓN DEL PRESUPUESTO DE GASTOS
KAPITULU 7AREN SEKZIOKAKO XEHETASUNA - DETALLE DEL CAPÍTULO 7 POR SECCIONES



**EAEko ADMINISTRAZIO OROKORRA
GASTU-AURREKONTUAREN BURUTZE GRADUA
Funtzioen araberako laburpena**

***ADMINISTRACIÓN GENERAL DE LA CAE
GRADO DE EJECUCIÓN DEL PRESUPUESTO DE GASTOS
Resumen por funciones***

EAEko ADMINISTRAZIO OROKORRA - ADMINISTRACION GENERAL DE LA CAE
GASTU-AURREKONTUAREN BURUTZE GRADUA 2019KO ABUZTUAREN 31N - GRADO DE EJECUCION DEL PRESUPUESTO DE GASTOS A 31 DE AGOSTO DE 2019
FUNTZIOEN ARABERAKO LABURPENA - RESUMEN POR FUNCIONES

Milaka euro
Miles de euros

FUNTZIO TALDEA - GRUPO FUNCIONAL FUNTZIOA / FUNCION	AURR. EKIT. AZKEN AURR. PRES. FINAL EJER. ANT.	AURREK. EGUNERATUA PRESUP. ACTUALIZADO	AITORTUTAKO OBLIGAZ. OBLIGAC. RECONOCIDAS	GAUZATZE % % EJECUCION
0 ZOR PUBLIKOA <i>DEUDA PUBLICA</i>	1.409.811	1.026.384	193.050	18,8
01 ZOR PUBLIKOA <i>DEUDA PUBLICA</i>	1.409.811	1.026.384	193.050	18,8
1 ZERBITZU OROKORRAK <i>SERVICIOS DE CARACTER GENERAL</i>	409.974	474.677	223.724	47,1
11 JAURLARITZAREN ETA E.A.E.AREN GOI MAILAKO ZUZTZA <i>ALTA DIRECCION DE LA COM. AUTONOMA Y DEL GOBIERNO</i>	53.327	54.572	36.357	66,6
12 ADMINISTRAZIO OROKORRA <i>ADMINISTRACION GENERAL</i>	126.875	181.661	49.887	27,5
13 KANPO HARREMANAK <i>RELACIONES EXTERIORES</i>	54.257	55.620	34.613	62,2
14 JUSTIZIA <i>JUSTICIA</i>	175.515	182.824	102.867	56,3
2 HERRI BABESA ETA HERRITARREN SEGURTASUNA <i>PROTECCION CIVIL Y SEGURIDAD CIUDADANA</i>	630.281	632.535	356.115	56,3
22 HERRI SEGURTASUNA ETA BABESA <i>SEGURIDAD Y PROTECCION CIVIL</i>	630.281	632.535	356.115	56,3
3 GIZARTE SEGURTASUNA, BABESA ETA SUSTAPENA <i>SEGURIDAD, PROTECCION Y PROMOCION SOCIAL</i>	1.060.870	1.059.490	560.142	52,9
31 GIZARTE SEGURTASUNA ETA BABESA <i>SEGURIDAD Y PROTECCION SOCIAL</i>	686.067	689.451	400.166	58,0
32 GIZARTE SUSTAPENA <i>PROMOCION SOCIAL</i>	374.803	370.040	159.976	43,2

EAEko ADMINISTRAZIO OROKORRA - ADMINISTRACION GENERAL DE LA CAE
GASTU-AURREKONTUAREN BURUTZE GRADUA 2019KO ABUZTUAREN 31N - GRADO DE EJECUCION DEL PRESUPUESTO DE GASTOS A 31 DE AGOSTO DE 2019
FUNTZIOEN ARABERAKO LABURPENA - RESUMEN POR FUNCIONES

Milaka euro
Miles de euros

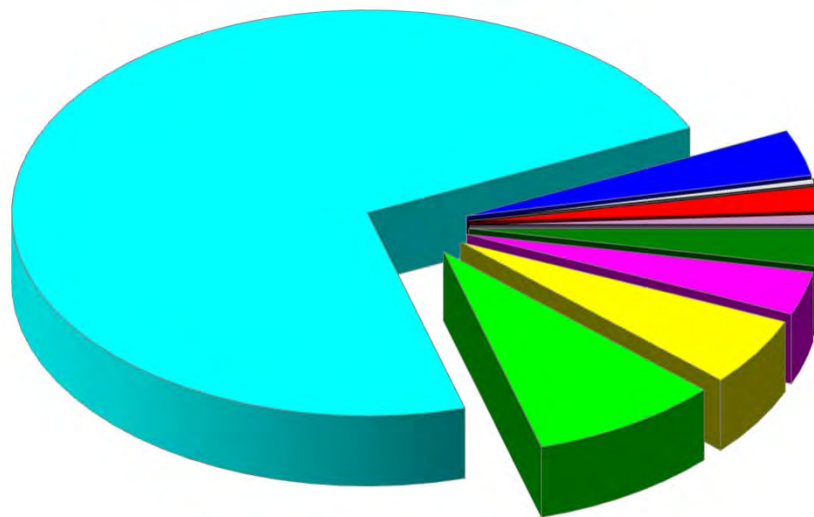
FUNTZIO TALDEA - GRUPO FUNCIONAL FUNTZIOA / FUNCION	AURR. EKIT. AZKEN AURR. PRES. FINAL EJER. ANT.	AURREK. EGUNERATUA PRESUP. ACTUALIZADO	AITORTUTAKO OBLIGAZ. OBLIGAC. RECONOCIDAS	GAUZATZE % % EJECUCION
4 IZAERA SOZIALEKO ONDASUN PUBLIKOEN EKOIZPENA <i>PRODUCCION DE BIENES PUBLICOS DE CARACTER SOCIAL</i>	6.982.556	7.265.486	4.699.049	64,7
41 OSASUNA <i>SANIDAD</i>	3.708.654	3.953.164	2.604.429	65,9
42 HEZKUNTZA <i>EDUCACION</i>	2.741.131	2.760.089	1.834.228	66,5
43 ETXEBIZITZA ETA HIRIGINTZA <i>VIVIENDA Y URBANISMO</i>	167.066	170.574	46.556	27,3
44 GIZARTE ONGIZATEA <i>BIENESTAR COMUNITARIO</i>	40.550	46.946	15.607	33,2
45 KULTURA <i>CULTURA</i>	204.126	210.306	133.899	63,7
46 KOMUNITATE ETA GIZARTE ZERBITZUAK <i>OTROS SERVICIOS COMUNITARIOS Y SOCIALES</i>	15.044	15.820	8.676	54,8
47 EUSKARAREN SUSTAPENA <i>PROMOCION DEL EUSKERA</i>	105.986	108.587	55.655	51,3
5 EKONOMIAZKO ONDASUN PUBLIKOEN EKOIZPENA <i>PRODUCCION BIENES PUBLICOS DE CARACTER ECONOMICO</i>	773.316	723.565	237.569	32,8
51 OINARRIZKO AZPIEGITURAK ETA GARRAIOA <i>INFRAESTRUCTURAS BASICAS Y TRANSPORTES</i>	477.543	416.156	147.320	35,4
54 IKERKETA ZIENTIFIKOA, TEKNIKOA ETA APLIKATUA <i>INVESTIGACION CIENTIFICA, TECNICA Y APLICADA</i>	279.821	291.114	79.063	27,2
55 OINARRIZKO INFORMAZIOA ETA ESTADISTIKOA <i>INFORMACION BASICA Y ESTADISTICA</i>	15.952	16.295	11.186	68,6
6 EKONOMIA-ARAUKETA OROKORRA <i>REGULACION ECONOMICA DE CARACTER GENERAL</i>	50.279	51.341	26.980	52,6
61 EKONOMIA-ARAUKETA <i>REGULACION ECONOMICA</i>	38.243	39.306	21.402	54,5
63 FINANTZA-ARAUKETA <i>REGULACION FINANCIERA</i>	12.036	12.036	5.578	46,3

EAEko ADMINISTRAZIO OROKORRA - ADMINISTRACION GENERAL DE LA CAE
GASTU-AURREKONTUAREN BURUTZE GRADUA 2019KO ABUZTUAREN 31N - GRADO DE EJECUCION DEL PRESUPUESTO DE GASTOS A 31 DE AGOSTO DE 2019
FUNTZIOEN ARABERAKO LABURPENA - RESUMEN POR FUNCIONES

Milaka euro
Miles de euros

FUNTZIO TALDEA - GRUPO FUNCIONAL FUNTZIOA / FUNCION	AURR. EKIT. AZKEN AURR. PRES. FINAL EJER. ANT.	AURREK. EGUNERATUA PRESUP. ACTUALIZADO	AITORTUTAKO OBLIGAZ. OBLIGAC. RECONOCIDAS	GAUZATZE % % EJECUCION
7 EKOIZPEN-SEKTOREEN ARAUTZE EKONOMIKOA <i>REGULACION ECONOMICA DE SECTORES PRODUCTIVOS</i>	377.061	394.878	129.144	32,7
71 NEKAZARITZA, ABELTZAINZA ETA ARRANTZA <i>AGRICULTURA, GANADERIA Y PESCA</i>	178.515	170.922	41.472	24,3
72 INDUSTRIA <i>INDUSTRIA</i>	140.059	144.545	73.823	51,1
73 ENERGIA <i>ENERGIA</i>	1.504	19.832	535	2,7
75 TURISMOA <i>TURISMO</i>	18.539	19.095	9.053	47,4
76 MERKATARITZA <i>COMERCIO</i>	38.444	40.484	4.261	10,5
9 BESTE ADM. PUBLIKO BATZUEKIKO FINANTZA-HARREMANAK <i>RELACIONES FINANCIERAS CON OTRAS ADMONES. PUBLICA</i>	97.286	97.286	53.383	54,9
91 EUSKAL ALOR PUBLIKOAREKIKO FINANTZA-HARREMANAK <i>RELACIONES FINANCIERAS CON EL SECTOR PUBLICO VASC</i>	97.286	97.286	53.383	54,9
GUZTIRA TOTAL	11.791.434	11.725.643	6.479.156	55,3

2019ko AURREKONTUA -PRESUPUESTO 2019
GASTU-AURREKONTUAREN BURUTZE GRADUA- GRADO DE EJECUCIÓN DEL PRESUPUESTO DE GASTOS
FUNTZIO TALDEEN ARABERAKO LABURPENA - RESUMEN POR GRUPOS FUNCIONALES



- 0 Zor Publikoa - Deuda Pública
- 1 Zerbitzu orokorrak - Servicios de carácter general
- 2 Herri babesa eta herritarren segurtasuna - Protección civil y seguridad ciudadana
- 3 Gizarte segurtasuna, babesa eta sustapena - Seguridad, protección y promoción social
- 4 Izaera sozialeko ondasun publ. ekoizpena - Producción de bienes públicos carácter social
- 5 Ekonomiazko ondasun publikoen ekoizpena - Producc. bienes públicos de carácter económico
- 6 Ekonomia-arauketa orokorra - Regulación económica de carácter general
- 7 Ekoizpen-sektoreen arautze ekonomikoa - Regulación económica de sectores productivos
- 9 Beste Adm. Publiko batzuekiko finantza-harremanak - Relac. Financ. con otras Adm. Públicas

**EAEko ADMINISTRAZIO OROKORRA
KONPROMISOZKO KREDITUAK**
Ekitaldiaren konpromisozko kredituak. Sekziokako laburpena

***ADMINISTRACIÓN GENERAL DE LA CAE
CRÉDITOS DE COMPROMISO***
Créditos de compromiso del ejercicio. Resumen por secciones

EAEko ADMINISTRAZIO OROKORRA - ADMINISTRACION GENERAL DE LA CAE
EKITALDIAREN KONPROMISOZKO KREDITUAK 2019KO ABUZTUAREN 31N - CREDITOS DE COMPROMISO DEL EJERCICIO A 31 DE AGOSTO DE 2019
SEKZIOKAKO LABURPENA - RESUMEN POR SECCIONES

Euroak
Euros

SEKZIOA SECCION		KONPROMISOZKO KREDITUEN URTE ANITZEKO BANAKETA DISTRIBUCION PLURIANUAL CREDITOS DE COMPROMISO					
		2020	2021	2022	2023	2024 eta... y ss.	GUZTIRA TOTAL
01 JAURLARITZAREN LEHENDAKARITZA LEHENDAKARITZA-PRESIDENCIA DEL GOBIERNO	KREDITU LUZATUA	2.718.201	890.000	150.000	0	0	3.758.201
	CRÉDITO PRORROGADO						
	ALDAKETA	1.111.287	0	0	0	0	1.111.287
	MODIFICACIÓN						
	KREDITU EGUNERATUA	3.829.488	890.000	150.000	0	0	4.869.488
	CRÉDITO DEFINITIVO						
BAIMENDUA AUTORIZADO	BAIMENDUA	2.731.592	10.164	0	0	0	2.741.756
	AUTORIZADO						
	KONPROMETITUTA	1.187.143	10.164	0	0	0	1.197.307
	COMPROMETIDO						
02 GOBERNANTZA PUBLIKOA ETA AUTOGOBERNUA GOBERNANZA PUBLICA Y AUTOGOBIERNO	KREDITU LUZATUA	15.685.272	1.978.638	180.000	100.000	0	17.943.910
	CRÉDITO PRORROGADO						
	ALDAKETA	0	49.894	49.894	49.894	0	149.683
	MODIFICACIÓN						
	KREDITU EGUNERATUA	15.685.272	2.028.532	229.894	149.894	0	18.093.593
	CRÉDITO DEFINITIVO						
BAIMENDUA AUTORIZADO	BAIMENDUA	5.078.057	1.375.991	147.049	105.774	0	6.706.871
	AUTORIZADO						
	KONPROMETITUTA	2.938.350	144.053	99.060	57.785	0	3.239.248
	COMPROMETIDO						
03 EKONOMIAREN GARAPENA ETA AZPIEGITURAK DESARROLLO ECONOMICO E INFRAESTRUCTURAS	KREDITU LUZATUA	219.387.066	126.628.431	136.379.820	124.922.226	275.298.292	882.615.835
	CRÉDITO PRORROGADO						
	ALDAKETA	-13.439.790	1.210	1.210	240.597	0	-13.196.773
	MODIFICACIÓN						
	KREDITU EGUNERATUA	205.947.276	126.629.641	136.381.030	125.162.823	275.298.292	869.419.062
	CRÉDITO DEFINITIVO						
BAIMENDUA AUTORIZADO	BAIMENDUA	117.904.181	31.626.589	8.425.516	1.255.696	17.297.000	176.508.982
	AUTORIZADO						
	KONPROMETITUTA	15.801.459	1.710.668	461.860	275.696	0	18.249.683
	COMPROMETIDO						

EAEko ADMINISTRAZIO OROKORRA - ADMINISTRACION GENERAL DE LA CAE
EKITALDIAREN KONPROMISOZKO KREDITUAK 2019KO ABUZTUAREN 31N - CREDITOS DE COMPROMISO DEL EJERCICIO A 31 DE AGOSTO DE 2019
SEKZIOKAKO LABURPENA - RESUMEN POR SECCIONES

Euroak
Euros

SEKZIOA SECCION		KONPROMISOZKO KREDITUEN URTE ANITZEKO BANAKETA DISTRIBUCION PLURIANUAL CREDITOS DE COMPROMISO						GUZTIRA TOTAL
		2020	2021	2022	2023	2024 eta... y ss.		
04 ENPLEGUA ETA GIZARTE POLITIKAK EMPLEO Y POLITICAS SOCIALES	KREDITU LUZATUA CRÉDITO PRORROGADO	15.159.770	8.603.785	480.000	0	0	24.243.555	
	ALDAKETA MODIFICACIÓN	976.687	49.485	0	0	0	1.026.172	
	KREDITU EGUNERATUA CRÉDITO DEFINITIVO	16.136.457	8.653.270	480.000	0	0	25.269.727	
	BAIMENDUA AUTORIZADO	4.662.459	337.763	138.186	0	0	5.138.409	
	KONPROMETITUTA COMPROMETIDO	3.223.066	302.915	138.186	0	0	3.664.167	
05 INGURUMENA, LURRALDE PLANGINTZA ETA ETXEBIZITZA MEDIO AMBIENTE, PLANIFICAC.TERRITORIAL Y VIVIENDA	KREDITU LUZATUA CRÉDITO PRORROGADO	63.290.100	47.233.039	16.480.000	4.030.000	9.727.000	140.760.139	
	ALDAKETA MODIFICACIÓN	3.832.500	4.782.500	2.530.000	0	0	11.145.000	
	KREDITU EGUNERATUA CRÉDITO DEFINITIVO	67.122.600	52.015.539	19.010.000	4.030.000	9.727.000	151.905.139	
	BAIMENDUA AUTORIZADO	38.028.840	25.812.381	5.110.000	1.030.000	9.727.000	79.708.221	
	KONPROMETITUTA COMPROMETIDO	10.608.067	8.347.678	2.500.000	0	0	21.455.745	
06 OGASUNA ETA EKONOMIA HACIENDA Y ECONOMIA	KREDITU LUZATUA CRÉDITO PRORROGADO	8.177.646	3.658.800	2.989.050	972.800	547.000	16.345.296	
	ALDAKETA MODIFICACIÓN	1.180.000	140.000	130.000	140.000	10.000	1.600.000	
	KREDITU EGUNERATUA CRÉDITO DEFINITIVO	9.357.646	3.798.800	3.119.050	1.112.800	557.000	17.945.296	
	BAIMENDUA AUTORIZADO	2.701.964	676.920	295.167	295.889	557.000	4.526.939	
	KONPROMETITUTA COMPROMETIDO	2.493.339	551.888	295.167	295.889	557.000	4.193.283	

EAEko ADMINISTRAZIO OROKORRA - ADMINISTRACION GENERAL DE LA CAE
EKITALDIAREN KONPROMISOZKO KREDITUAK 2019KO ABUZTUAREN 31N - CREDITOS DE COMPROMISO DEL EJERCICIO A 31 DE AGOSTO DE 2019
SEKZIOKAKO LABURPENA - RESUMEN POR SECCIONES

Euroak
Euros

SEKZIOA SECCION	KONPROMISOZKO KREDITUEN URTE ANITZEKO BANAKETA DISTRIBUCION PLURIANUAL CREDITOS DE COMPROMISO						GUZTIRA TOTAL
	2020	2021	2022	2023	2024 eta... y ss.		
07 HEZKUNTZA EDUCACION	KREDITU LUZATUA CRÉDITO PRORROGADO	236.774.441	60.568.119	47.161.738	5.937.778	17.271.552	367.713.628
	ALDAKETA MODIFICACIÓN	55.800.490	49.876.378	50.449.221	33.814.280	0	189.940.369
	KREDITU EGUNERATUA CRÉDITO DEFINITIVO	292.574.931	110.444.497	97.610.959	39.752.058	17.271.552	557.653.997
	BAIMENDUA AUTORIZADO	156.564.091	63.128.983	54.926.584	33.814.280	0	308.433.939
	KONPROMETITUTA COMPROMETIDO	63.031.019	56.599.431	54.878.584	33.814.280	0	208.323.314
08 OSASUNA SALUD	KREDITU LUZATUA CRÉDITO PRORROGADO	81.006.390	68.500.390	52.885.694	30.385.694	0	232.778.168
	ALDAKETA MODIFICACIÓN	0	0	0	0	0	0
	KREDITU EGUNERATUA CRÉDITO DEFINITIVO	81.006.390	68.500.390	52.885.694	30.385.694	0	232.778.168
	BAIMENDUA AUTORIZADO	33.815.653	9.235.248	7.703.169	0	0	50.754.070
	KONPROMETITUTA COMPROMETIDO	18.224.357	0	0	0	0	18.224.357
09 TURISMOA, MERKATARITZA ETA KONTSUMOA TURISMO, COMERCIO Y CONSUMO	KREDITU LUZATUA CRÉDITO PRORROGADO	3.502.292	0	0	0	0	3.502.292
	ALDAKETA MODIFICACIÓN	288.000	0	0	0	0	288.000
	KREDITU EGUNERATUA CRÉDITO DEFINITIVO	3.790.292	0	0	0	0	3.790.292
	BAIMENDUA AUTORIZADO	1.219.103	0	0	0	0	1.219.103
	KONPROMETITUTA COMPROMETIDO	0	0	0	0	0	0

EAEko ADMINISTRAZIO OROKORRA - ADMINISTRACION GENERAL DE LA CAE
EKITALDIAREN KONPROMISOZKO KREDITUAK 2019KO ABUZTUAREN 31N - CREDITOS DE COMPROMISO DEL EJERCICIO A 31 DE AGOSTO DE 2019
SEKZIOKAKO LABURPENA - RESUMEN POR SECCIONES

Euroak
Euros

SEKZIOA SECCION		KONPROMISOZKO KREDITUEN URTE ANITZEKO BANAKETA DISTRIBUCION PLURIANUAL CREDITOS DE COMPROMISO					GUZTIRA TOTAL
		2020	2021	2022	2023	2024 eta... y ss.	
10 KULTURA ETA HIZKUNTZA POLITIKA CULTURA Y POLITICA LINGÜISTICA	KREDITU LUZATUA CRÉDITO PRORROGADO	12.838.697	4.853.000	3.255.000	475.000	0	21.421.697
	ALDAKETA MODIFICACIÓN	7.957.987	7.957.987	3.581.094	0	0	19.497.068
	KREDITU EGUNERATUA CRÉDITO DEFINITIVO	20.796.684	12.810.987	6.836.094	475.000	0	40.918.765
	BAIMENDUA AUTORIZADO	15.744.967	9.253.487	4.001.094	0	0	28.999.548
	KONPROMETITUTA COMPROMETIDO	6.906.552	4.070.637	1.756.209	0	0	12.733.398
11 SEGURTASUNA SEGURIDAD	KREDITU LUZATUA CRÉDITO PRORROGADO	82.849.325	37.379.256	12.175.000	11.469.000	3.168.500	147.041.081
	ALDAKETA MODIFICACIÓN	5.168.000	4.428.000	1.882.000	0	0	11.478.000
	KREDITU EGUNERATUA CRÉDITO DEFINITIVO	88.017.325	41.807.256	14.057.000	11.469.000	3.168.500	158.519.081
	BAIMENDUA AUTORIZADO	49.968.749	27.448.345	2.743.423	667.172	323.586	81.151.276
	KONPROMETITUTA COMPROMETIDO	12.768.287	6.260.979	196.250	0	0	19.225.516
12 LANA ETA JUSTIZIA TRABAJO Y JUSTICIA	KREDITU LUZATUA CRÉDITO PRORROGADO	23.253.465	14.137.170	3.485.831	1.038.000	0	41.914.466
	ALDAKETA MODIFICACIÓN	-91.829	590.134	561.124	0	0	1.059.429
	KREDITU EGUNERATUA CRÉDITO DEFINITIVO	23.161.636	14.727.304	4.046.955	1.038.000	0	42.973.895
	BAIMENDUA AUTORIZADO	19.278.965	9.980.246	4.046.955	0	0	33.306.166
	KONPROMETITUTA COMPROMETIDO	6.056.632	1.302.621	1.038.000	0	0	8.397.252

EAEko ADMINISTRAZIO OROKORRA - ADMINISTRACION GENERAL DE LA CAE
EKITALDIAREN KONPROMISOZKO KREDITUAK 2019KO ABUZTUAREN 31N - CREDITOS DE COMPROMISO DEL EJERCICIO A 31 DE AGOSTO DE 2019
SEKZIOKAKO LABURPENA - RESUMEN POR SECCIONES

Euroak
Euros

SEKZIOA SECCION		KONPROMISOZKO KREDITUEN URTE ANITZEKO BANAKETA DISTRIBUCION PLURIANUAL CREDITOS DE COMPROMISO					GUZTIRA TOTAL
		2020	2021	2022	2023	2024 eta... y ss.	
99 HAINBAT SAIL DIVERSOS DEPARTAMENTOS	KREDITU LUZATUA CRÉDITO PRORROGADO	17.429.130	7.320.353	13.029.117	10.045.700	22.500.000	70.324.300
	ALDAKETA MODIFICACIÓN	-7.677.184	-4.210.723	-2.272.228	-1.930.491	-10.000	-16.100.627
	KREDITU EGUNERATUA CRÉDITO DEFINITIVO	9.751.946	3.109.630	10.756.889	8.115.209	22.490.000	54.223.673
	BAIMENDUA AUTORIZADO	0	0	0	0	0	0
	KONPROMETITUTA COMPROMETIDO	0	0	0	0	0	0
GUZTIRA TOTAL	KREDITU LUZATUA CRÉDITO PRORROGADO	782.071.795	381.750.981	288.651.250	189.376.198	328.512.344	1.970.362.568
	ALDAKETA MODIFICACIÓN	55.106.148	63.664.865	56.912.315	32.314.280	0	207.997.608
	KREDITU EGUNERATU CRÉDITO DEFINITIVO	837.177.943	445.415.846	345.563.565	221.690.478	328.512.344	2.178.360.176
	BAIMENDUA AUTORIZADO	447.698.622	178.886.117	87.537.144	37.168.811	27.904.586	779.195.279
	KONPROMETITUTA COMPROMETIDO	143.238.271	79.301.033	61.363.317	34.443.650	557.000	318.903.271

**EAEko ADMINISTRAZIO OROKORRA
GASTU-AURREKONTUAREN PARTIDA GARRANTZITSUENEN ANALISIA
Laburpen orokorra**

***ADMINISTRACIÓN GENERAL DE LA CAE
ANÁLISIS DE LAS PARTIDAS MÁS SIGNIFICATIVAS DEL PRESUPUESTO DE GASTOS
Resumen General***

EAEko ADMINISTRAZIO OROKORRA - ADMINISTRACION GENERAL DE LA CAE
GASTU-AURREKONTUAREN PARTIDA GARRANTZITSUEN ANALISIA 2019KO ABUZTUAREN 31N
ANALISIS DE LAS PARTIDAS MAS SIGNIFICATIVAS DEL PRESUPUESTO DE GASTOS A 31 DE AGOSTO DE 2019
LABURPEN OROKORRA - RESUMEN GENERAL

Euroak

Euros

	AURREKONTU EGUNERATUA PRESUPUESTO ACTUALIZADO	GASTU BAIMENAK AUTORIZACIONES DE GASTOS		GASTU DISPOSIZIOAK DISPOSICIONES DE GASTOS		AITORTUTAKO OBLIG. OBLIGACIONES RECONOCID.	
		ZENBATEKOA IMPORTE	%	ZENBATEKOA IMPORTE	%	ZENBATEKOA IMPORTE	%
ANALIZATUA GUZTIRA	11.171.525.573	9.543.678.486	85,4	8.998.882.292	80,6	6.311.377.194	56,5
TOTAL ANALIZADO							
%	95,3	95,8		96,4		97,4	
GAINERAKO PARTIDAK, ANALIZATU GABEKOAK	554.117.496	418.235.776	75,5	332.020.137	59,9	167.778.825	30,3
RESTO DE PARTIDAS SIN ANALIZAR							
%	4,7	4,2		3,6		2,6	
AURREKONTUA GUZTIRA	11.725.643.069	9.961.914.262	85,0	9.330.902.429	79,6	6.479.156.019	55,3
TOTAL PRESUPUESTO							
%	100,0	100,0		100,0		100,0	

**EAEko ADMINISTRAZIO OROKORRA
GASTU-AURREKONTUAREN PARTIDA GARRANTZITSUENEN ANALISIA
Kapitulukako laburpena**

***ADMINISTRACIÓN GENERAL DE LA CAE
ANÁLISIS DE LAS PARTIDAS MÁS SIGNIFICATIVAS DEL PRESUPUESTO DE GASTOS
Resumen por capítulos***

EAEko ADMINISTRAZIO OROKORRA - ADMINISTRACION GENERAL DE LA CAE
GASTU-AURREKONTUAREN PARTIDA GARRANTZITSUEN ANALISIA 2019KO ABUZTUAREN 31N
ANALISIS DE LAS PARTIDAS MAS SIGNIFICATIVAS DEL PRESUPUESTO DE GASTOS A 31 DE AGOSTO DE 2019
KAPITULUKAKO LABURPENA - RESUMEN POR CAPITULOS

Euroak
Euros

KAPITULUAK CAPITULOS	AURREKONTU EGUNERATUA PRESUPUESTO ACTUALIZADO	GASTU BAIMENAK AUTORIZACIONES DE GASTOS		GASTU DISPOSIZIOAK DISPOSICIONES DE GASTOS		AITORTUTAKO OBLIG. OBLIGACIONES RECONOCID.		
		ZENBATEKOA IMPORTE	%	ZENBATEKOA IMPORTE	%	ZENBATEKOA IMPORTE	%	
1. LANGILE-GASTUAK <i>GASTOS DE PERSONAL</i>	1. KAPITULUA GUZTIRA - TOTAL CAPITULO 1	2.191.464.923	1.951.171.848	89,0	1.948.977.024	88,9	1.402.318.580	64,0
	%	100,0	100,0		100,0		100,0	
2. FUNTZIONAMENDU-GASTUAK <i>GASTOS DE FUNCIONAMIENTO</i>	ANALIZATUA - ANALIZADO	3.374.398.290	3.313.753.855	98,2	3.285.751.511	97,4	2.206.799.826	65,4
	%	93,6	95,1		95,6		96,6	
	ANALIZATU GABEKOA - RESTO SIN ANALIZAR	230.789.089	171.090.653	74,1	150.233.957	65,1	76.781.180	33,3
	%	6,4	4,9		4,4		3,4	
	2. KAPITULUA GUZTIRA - TOTAL CAPITULO 2	3.605.187.379	3.484.844.509	96,7	3.435.985.468	95,3	2.283.581.006	63,3
	%	100,0	100,0		100,0		100,0	
3. FINANTZA-GASTUAK <i>GASTOS FINANCIEROS</i>	ANALIZATUA - ANALIZADO	195.029.628	123.883.788	63,5	123.883.788	63,5	123.883.788	63,5
	%	99,9	100,0		100,0		100,0	
	ANALIZATU GABEKOA - RESTO SIN ANALIZAR	233.512	31.162	13,3	31.162	13,3	31.162	13,3
	%	0,1	0,0		0,0		0,0	
	3. KAPITULUA GUZTIRA - TOTAL CAPITULO 3	195.263.140	123.914.950	63,5	123.914.950	63,5	123.914.950	63,5
	%	100,0	100,0		100,0		100,0	
4. GASTU ARRUNTETARAKO TRANSF. ETA DIRULAGUNTZAK <i>TRANSFERENCIAS Y SUBVENCIONES GASTOS CORRIENTES</i>	ANALIZATUA - ANALIZADO	3.444.848.634	3.209.887.671	93,2	2.836.057.341	82,3	2.078.125.329	60,3
	%	95,0	95,7		96,4		96,7	
	ANALIZATU GABEKOA - RESTO SIN ANALIZAR	182.677.333	145.731.055	79,8	106.517.149	58,3	70.649.932	38,7
	%	5,0	4,3		3,6		3,3	
	4. KAPITULUA GUZTIRA - TOTAL CAPITULO 4	3.627.525.968	3.355.618.726	92,5	2.942.574.489	81,1	2.148.775.262	59,2
	%	100,0	100,0		100,0		100,0	

EAEko ADMINISTRAZIO OROKORRA - ADMINISTRACION GENERAL DE LA CAE
GASTU-AURREKONTUAREN PARTIDA GARRANTZITSUEN ANALISIA 2019KO ABUZTUAREN 31N
ANALISIS DE LAS PARTIDAS MAS SIGNIFICATIVAS DEL PRESUPUESTO DE GASTOS A 31 DE AGOSTO DE 2019
KAPITULUKAKO LABURPENA - RESUMEN POR CAPITULOS

Euroak

Euros

KAPITULUAK CAPITULOS	AURREKONTU EGUNERATUA PRESUPUESTO ACTUALIZADO	GASTU BAIMENAK AUTORIZACIONES DE GASTOS		GASTU DISPOSIZIOAK DISPOSICIONES DE GASTOS		AITORTUTAKO OBLIG. OBLIGACIONES RECONOCID.		
		ZENBATEKOA IMPORTE	%	ZENBATEKOA IMPORTE	%	ZENBATEKOA IMPORTE	%	
6. INBERTSIO ERREALAK <i>INVERSIONES REALES</i>	ANALIZATUA - ANALIZADO	232.577.069	139.350.687	59,9	121.257.706	52,1	26.787.356	11,5
	%	81,7	77,2		79,9		70,2	
	ANALIZATU GABEKOA - RESTO SIN ANALIZAR	52.154.435	41.118.779	78,8	30.467.700	58,4	11.368.246	21,8
	%	18,3	22,8		20,1		29,8	
	6. KAPITULUA GUZTIRA - TOTAL CAPITULO 6	284.731.504	180.469.465	63,4	151.725.406	53,3	38.155.603	13,4
	%	100,0	100,0		100,0		100,0	
7. KAPITAL ERAGIKETETAKO TRANSF. ETA DIRULAGUNTZAK <i>TRANSFERENCIAS Y SUBVENCIONES OPERACIONES CAPITAL</i>	ANALIZATUA - ANALIZADO	680.647.506	541.212.675	79,5	419.536.960	61,6	213.344.352	31,3
	%	89,3	90,3		90,7		96,8	
	ANALIZATU GABEKOA - RESTO SIN ANALIZAR	81.967.455	57.857.162	70,6	42.783.205	52,2	7.046.375	8,6
	%	10,7	9,7		9,3		3,2	
	7. KAPITULUA GUZTIRA - TOTAL CAPITULO 7	762.614.961	599.069.837	78,6	462.320.165	60,6	220.390.727	28,9
	%	100,0	100,0		100,0		100,0	
8. FINANTZA-AKTIBOEN GEHIKUNTZA <i>AUMENTO DE ACTIVOS FINANCIEROS</i>	ANALIZATUA - ANALIZADO	221.321.835	195.251.296	88,2	194.251.296	87,8	190.951.296	86,3
	%	97,4	98,8		99,0		99,0	
	ANALIZATU GABEKOA - RESTO SIN ANALIZAR	5.950.834	2.406.964	40,4	1.986.964	33,4	1.901.930	32,0
	%	2,6	1,2		1,0		1,0	
	8. KAPITULUA GUZTIRA - TOTAL CAPITULO 8	227.272.669	197.658.260	87,0	196.238.260	86,3	192.853.225	84,9
	%	100,0	100,0		100,0		100,0	

EAEko ADMINISTRAZIO OROKORRA - ADMINISTRACION GENERAL DE LA CAE
GASTU-AURREKONTUAREN PARTIDA GARRANTZITSUEN ANALISIA 2019KO ABUZTUAREN 31N
ANALISIS DE LAS PARTIDAS MAS SIGNIFICATIVAS DEL PRESUPUESTO DE GASTOS A 31 DE AGOSTO DE 2019
KAPITULUKAKO LABURPENA - RESUMEN POR CAPITULOS

Euroak

Euros

KAPITULUAK CAPITULOS	AURREKONTU EGUNERATUA PRESUPUESTO ACTUALIZADO	GASTU BAIMENAK		GASTU DISPOSIZIOAK		AITORTUTAKO OBLIG.		
		AUTORIZACIONES DE GASTOS		DISPOSICIONES DE GASTOS		OBLIGACIONES RECONOCID.		
		ZENBATEKOA IMPORTE	%	ZENBATEKOA IMPORTE	%	ZENBATEKOA IMPORTE	%	
9. FINANTZA-PASIBOEN GUTXITZEA <i>DISMINUCION DE PASIVOS FINANCIEROS</i>	ANALIZATUA - ANALIZADO	831.237.687	69.166.667	8,3	69.166.667	8,3	69.166.667	8,3
	%	100,0	100,0		100,0		100,0	
	ANALIZATU GABEKOA - RESTO SIN ANALIZAR	344.837	0	0,0	0	0,0	0	0,0
	%	0,0	0,0		0,0		0,0	
	9. KAPITULUA GUZTIRA - TOTAL CAPITULO 9	831.582.524	69.166.667	8,3	69.166.667	8,3	69.166.667	8,3
	%	100,0	100,0		100,0		100,0	

**EAEko ADMINISTRAZIO OROKORRA
GASTU-AURREKONTUAREN PARTIDA GARRANTZITSUENEN ANALISIA
Sekziokako xehetasuna**

***ADMINISTRACIÓN GENERAL DE LA CAE
ANÁLISIS DE LAS PARTIDAS MÁS SIGNIFICATIVAS DEL PRESUPUESTO DE GASTOS
Detalle por secciones***

EAEko ADMINISTRAZIO OROKORRA - ADMINISTRACION GENERAL DE LA CAE
GASTU-AURREKONTUAREN PARTIDA GARRANTZITSUEN ANALISIA 2019KO ABUZTUAREN 31N
ANALISIS DE LAS PARTIDAS MAS SIGNIFICATIVAS DEL PRESUPUESTO DE GASTOS A 31 DE AGOSTO DE 2019
SEKZIOKAKO XEHETASUNA - DETALLE POR SECCIONES

00 SEKZIOA: LEGEBILTZARRA
SECCION 00: PARLAMENTO

Euroak
Euros

PROGRAMA PROGRAMA	CAC	PARTIDA PARTIDA	AURREKONTU EGUNERATUA PRESUPUESTO ACTUALIZADO	GASTU BAIMENAK		GASTU DISPOSIZIOAK		AITORTUTAKO OBLIG.	
				AUTORIZAC. DE GASTOS	DISPOSIC. DE GASTOS	OBLIG. RECONOCIDAS	ZENBATEKOA %	ZENBATEKOA %	ZENBATEKOA %
				IMPORTE	IMPORTE	IMPORTE	IMPORTE	IMPORTE	IMPORTE
1111		LEGEBILTZARRA PARLAMENTO							
	418	AURREKONT.EAEREN OROKORRETAN DITUZTEN ZPEEI A EEDDPP CUYOS PPTOS. SE INCORPORAN EN GRALES.CAE	31.100.000	23.325.000	75,0	23.325.000	75,0	23.325.000	75,0
ANALIZATUA - ANALIZADO			31.100.000	23.325.000	75,0	23.325.000	75,0	23.325.000	75,0
%			100,0	100,0		100,0		100,0	
ANALIZATU GABEKOA - RESTO SIN ANALIZAR			0	0	-	0	-	0	-
%			0,0	0,0		0,0		0,0	
SEKZIOA GUZTIRA TOTAL SECCION			31.100.000	23.325.000	75,0	23.325.000	75,0	23.325.000	75,0
%			100,0	100,0		100,0		100,0	

EAEko ADMINISTRAZIO OROKORRA - ADMINISTRACION GENERAL DE LA CAE
GASTU-AURREKONTUAREN PARTIDA GARRANTZITSUEN ANALISIA 2019KO ABUZTUAREN 31N
ANALISIS DE LAS PARTIDAS MAS SIGNIFICATIVAS DEL PRESUPUESTO DE GASTOS A 31 DE AGOSTO DE 2019
SEKZIOKAKO XEHETASUNA - DETALLE POR SECCIONES

01 SEKZIOA: JAURLARITZAREN LEHENDAKARITZA
SECCION 01: LEHENDAKARITZA-PRESIDENCIA DEL GOBIERNO

Euroak
Euros

PROGRAMA PROGRAMA	CAC	PARTIDA PARTIDA	AURREKONTU EGUNERATUA PRESUPUESTO ACTUALIZADO	GASTU BAIMENAK AUTORIZAC. DE GASTOS		GASTU DISPOSIZIOAK DISPOSIC. DE GASTOS		AITORTUTAKO OBLIG. OBLIG. RECONOCIDAS	
				ZENBATEKOA IMPORTE	%	ZENBATEKOA IMPORTE	%	ZENBATEKOA IMPORTE	%
		LANGILE-GASTUAK GUZTIRA - <i>TOTAL GASTOS DE PERSONAL</i>	10.067.430	9.038.532	89,8	9.038.532	89,8	6.006.315	59,7
1312 GARAPEN LANKIDETZA <i>COOPERACION AL DESARROLLO</i>									
	413	TRANSFERENTZIA GARAPENERAKO LANKIDETZAREN EUSKAL AGENTZIAREN GASTU ARRUNTETARAKO. <i>TRANSFERENCIA PARA GASTOS CORRIENTES AGENCIA VASCA DE COOPERACION PARA EL DESARROLLO.</i>	9.927.519	9.927.519	100,0	9.927.519	100,0	7.338.947	73,9
	713	TRANSFERENTZIA GARAPENERAKO LANKIDETZAREN EUSKAL AGENTZIAREN KAPITAL ERAGIKETETARAKO. <i>TRANSFERENCIA PARA OPERACIONES DE CAPITAL AGENCIA VASCA DE COOPERACION PARA EL DESARROLLO.</i>	36.922.481	36.272.481	98,2	36.272.481	98,2	23.622.113	64,0
3221 EMAKUMEEN AUKERA BERDINTASUNA SUSTATZEA <i>PROMOCION DE IGUALDAD OPORTUNIDADES PARA LA MUJER</i>									
	412	OHIKO GASTUETARAKO TRANSFERENTZIA EMAKUMEAREN EUSKAL INSTITUTUARI. <i>TRANSFERENCIA PARA GASTO CORRIENTE AL INSTITUTO VASCO DE LA MUJER.</i>	5.593.004	5.303.004	94,8	5.303.004	94,8	3.929.850	70,3
4621 BIKTIMAK ETA GIZA ESKUBIDEAK <i>VICTIMAS Y DERECHOS HUMANOS</i>									
	454	ERREFUXIATUEN PROGRAMEENTZAKO DIRULAGUNTZAK <i>SUBVENCIONES PROGRAMAS PERSONAS REGUDIADAS</i>	2.379.666	2.117.478	89,0	2.079.793	87,4	757.807	31,8
4622 MEMORIA, BIZIKIDETZA ETA GIZA ESKUBIDEEN INSTTT. <i>INSTITUTO DE LA MEMORIA, LA CONVIVENCIA Y DDHH</i>									
	412	OHIKO GASTUETARAKO TRANSFERENTZIA MEMORIA, BIZIKIDETZA ETA GIZA ESKUBIDEEN INSTITUTUARI <i>TRANSFERENCIA PARA GASTO CORRIENTE AL INSTITUTO DE LA MEMORIA, LA CONVIVENCIA Y DDHH</i>	2.053.549	2.053.549	100,0	2.053.549	100,0	1.529.813	74,5
5414 BERRIKUNTZARAKO FUNTSA <i>FONDO DE INNOVACION</i>									
	454	- BERRIKUNTZAREN EUSKAL AGENTZIA. INNOBASQUE. <i>AGENCIA VASCA DE INNOVACION. INNOBASQUE.</i>	3.000.000	3.000.000	100,0	3.000.000	100,0	959.748	32,0
		- TALENTUEN SUSTAPENA. NAZIOARTEKO IKERTZAILEEN EKARTZEA (IKERBASQUE) <i>PROMOCION DEL TALENTO. ATRACCION INVESTIGADORES INTERNACIONALES (IKERBASQUE)</i>	1.750.000	1.750.000	100,0	1.750.000	100,0	0	0,0

EAEko ADMINISTRAZIO OROKORRA - ADMINISTRACION GENERAL DE LA CAE
GASTU-AURREKONTUAREN PARTIDA GARRANTZITSUEN ANALISIA 2019KO ABUZTUAREN 31N
ANALISIS DE LAS PARTIDAS MAS SIGNIFICATIVAS DEL PRESUPUESTO DE GASTOS A 31 DE AGOSTO DE 2019
SEKZIOKAKO XEHETASUNA - DETALLE POR SECCIONES

01 SEKZIOA: JAURLARITZAREN LEHENDAKARITZA
SECCION 01: LEHENDAKARITZA-PRESIDENCIA DEL GOBIERNO

Euroak
Euros

PROGRAMA PROGRAMA	CAC	PARTIDA PARTIDA	AURREKONTU EGUNERATUA PRESUPUESTO ACTUALIZADO	GASTU BAIMENAK AUTORIZAC. DE GASTOS		GASTU DISPOSIZIOAK DISPOSIC. DE GASTOS		AITORTUTAKO OBLIG. OBLIG. RECONOCIDAS	
				ZENBATEKOA IMPORTE	%	ZENBATEKOA IMPORTE	%	ZENBATEKOA IMPORTE	%
		ANALIZATUA - ANALIZADO	71.693.649	69.462.563	96,9	69.424.878	96,8	44.144.592	61,6
		%	79,2	84,2		86,9		91,4	
		ANALIZATU GABEKOA - RESTO SIN ANALIZAR	18.878.588	13.068.823	69,2	10.454.091	55,4	4.165.494	22,1
		%	20,8	15,8		13,1		8,6	
		SEKZIOA GUZTIRA TOTAL SECCION	90.572.237	82.531.386	91,1	79.878.969	88,2	48.310.086	53,3
		%	100,0	100,0		100,0		100,0	

EAEko ADMINISTRAZIO OROKORRA - ADMINISTRACION GENERAL DE LA CAE
GASTU-AURREKONTUAREN PARTIDA GARRANTZITSUEN ANALISIA 2019KO ABUZTUAREN 31N
ANALISIS DE LAS PARTIDAS MAS SIGNIFICATIVAS DEL PRESUPUESTO DE GASTOS A 31 DE AGOSTO DE 2019
SEKZIOKAKO XEHETASUNA - DETALLE POR SECCIONES

02 SEKZIOA: GOBERNANTZA PUBLIKOA ETA AUTOGOBERNUA
SECCION 02: GOBERNANZA PUBLICA Y AUTOGOBIERNO

Euroak
Euros

PROGRAMA PROGRAMA	CAC	PARTIDA PARTIDA	AURREKONTU EGUNERATUA PRESUPUESTO ACTUALIZADO	GASTU BAIMENAK AUTORIZAC. DE GASTOS		GASTU DISPOSIZIOAK DISPOSIC. DE GASTOS		AITORTUTAKO OBLIG. OBLIG. RECONOCIDAS	
				ZENBATEKOA IMPORTE	%	ZENBATEKOA IMPORTE	%	ZENBATEKOA IMPORTE	%
		LANGILE-GASTUAK GUZTIRA - TOTAL GASTOS DE PERSONAL	32.602.671	31.117.693	95,4	30.723.277	94,2	19.919.750	61,1
1211		GOBERNANTZA PUBLIKOA ETA AUT. EGITURA ETA LAGUNTZ ESTRUCTURA Y APOYO DE GOBERNANZA PUBLICA Y AUTOG.							
	238	APLIKAZIO INFORMATIKOEN MANTENIMENDUA ETA USTIAPENA MANTENIMIENTO Y EXPLOTACION DE APLICACIONES INFORMATICAS	5.275.086	4.926.751	93,4	4.926.751	93,4	124.685	2,4
1212		ZERBITZU OROKORRAK SERVICIOS GENERALES							
	237	ENERGIA ELEKTRIKOA ENERGIA ELECTRICA	1.513.514	1.547.536	102,2	1.547.536	102,2	437.138	28,9
	238	- EGOITZETAKO GARBIKETA LIMPIEZA DE EDIFICIOS	3.249.466	3.177.560	97,8	3.064.788	94,3	1.404.842	43,2
		- EGOITZETAKO SEGURTASUNA (KONP) SEGURIDAD DE EDIFICIOS (COMP)	1.795.277	2.236.651	124,6	1.427.758	79,5	852.034	47,5
		- POSTA-KOMUNIKAZIOAK COMUNICACIONES POSTALES	0	2.100.000	-	2.100.000	-	1.260.315	-
		- POSTA BIDEZKO KOMUNIKAZIOAK COMUNICACIONES POSTALES	3.000.000	0	0,0	0	0,0	0	0,0
1213		F. PUBLIKOA, LANGILEEN HAUTAKETA ETA PRESTAKUNTZA FUNCION PUBLICA, SELECCION Y FORMACION PERSONAL							
	412	OHIKO GASTUETARAKO HAEERI EGIN BEHARREKO TRANSFERENTZIA. TRANSFERENCIA AL IVAP-GASTO CORRIENTE.	6.535.550	4.901.663	75,0	4.901.663	75,0	4.901.663	75,0
1214		INFORMATIKA ETA TELEKOMUNIKAZIOAK INFORMATICA Y TELECOMUNICACIONES							
	238	- LIZENTZIA KORPORATIBOAK MANTENTZEA. MANTENIMIENTO DE LICENCIAS CORPORATIVAS.	1.600.000	1.600.000	100,0	1.600.000	100,0	933.333	58,3
		- ERABILTZAILEEN POSTUKO ARRETA. ATENCION PUESTO DE USUARIO.	1.910.000	1.910.000	100,0	1.910.000	100,0	1.114.167	58,3
		- LAGUNTZA- ETA USTIAPEN-ZERBITZUAK. SOPORTE Y SERVICIOS DE EXPLOTACION	14.141.564	14.141.564	100,0	14.141.564	100,0	8.249.246	58,3
		- SISTEMA-INGENIARITZA. INGENIERIA DE SISTEMAS.	4.130.000	4.130.000	100,0	4.130.000	100,0	2.065.000	50,0
		- SARE KORPORATIBO ADMINISTRATIBOAREN KOMUNIKAZIOAK. COMUNICACIONES RED CORPORATIVA ADMINISTRATIVA.	2.291.424	1.230.424	53,7	1.230.424	53,7	199.690	8,7

EAEko ADMINISTRAZIO OROKORRA - ADMINISTRACION GENERAL DE LA CAE
GASTU-AURREKONTUAREN PARTIDA GARRANTZITSUEN ANALISIA 2019KO ABUZTUAREN 31N
ANALISIS DE LAS PARTIDAS MAS SIGNIFICATIVAS DEL PRESUPUESTO DE GASTOS A 31 DE AGOSTO DE 2019
SEKZIOKAKO XEHETASUNA - DETALLE POR SECCIONES

02 SEKZIOA: GOBERNANTZA PUBLIKOA ETA AUTOGOBERNUA
SECCION 02: GOBERNANZA PUBLICA Y AUTOGOBIERNO

Euroak
Euros

PROGRAMA PROGRAMA	CAC	PARTIDA PARTIDA	AURREKONTU EGUNERATUA PRESUPUESTO ACTUALIZADO	GASTU BAIMENAK AUTORIZAC. DE GASTOS		GASTU DISPOSIZIOAK DISPOSIC. DE GASTOS		AITORTUTAKO OBLIG. OBLIG. RECONOCIDAS	
				ZENBATEKOA IMPORTE	%	ZENBATEKOA IMPORTE	%	ZENBATEKOA IMPORTE	%
	752	BANDA ZABALERAKO DIRU-LAGUNTZAK (KONP) AYUDAS EXTENSION Banda ANCHA (COMP)	3.880.590	2.070.590	53,4	2.070.590	53,4	0	0,0
1215 BERRIKUNTZA ETA ADMINISTRAZIO ELEKTRONIKOA INNOVACION Y ADMINISTRACION ELECTRONICA									
	238	- ADMZIO. ELEKTRONIKOAREN PLATAFORMA - ELKARRERAGINTASUNERAKO NODOA PLATAFORMA ADMON. ELECTRONICA+NODO INTEROPERABILIDAD	5.765.528	5.688.699	98,7	5.688.699	98,7	2.175.121	37,7
		- INTERNETEN PRESENTZIA + ZERBITZU ELEKTRONIKOEN ESKAINTZA + USAGARRITASUNA HOBETZ PRESENCIA EN INTERNET+OFERTA SERVICIOS ELECTRONICOS+MEJORA USABILIDAD+CARPETA CI	1.375.000	1.708.745	124,3	1.708.745	124,3	511.607	37,2
1217 ERAKUNDEEN HARREMANAK RELACIONES INSTITUCIONALES									
	422	VITORIA-GASTEIZ. KANONA EAE-KO ERAKUNDE KOMUNEN EGOITZA GISA - GASTU ARRUNTAK VITORIA-GASTEIZ. CANON SEDE INSTITUCIONES COMUNES CAE - GASTO CORRIENTE	6.500.000	6.500.000	100,0	6.500.000	100,0	0	0,0
	722	VITORIA-GASTEIZ. KANONA EAE-KO ERAKUNDE KOMUNEN EGOITZA GISA - INBERTSIO GASTUAK VITORIA-GASTEIZ. CANON SEDE INSTITUCIONES COMUNES CAE - GASTO INVERSION	2.500.000	2.500.000	100,0	2.500.000	100,0	0	0,0
4712 ADMINISTRAZIO PUBLIKOAREN HIZKUNTZA NORMALKUNTZA NORMALIZACION LINGÜISTICA DE LA ADMON. PUBLICA									
	412	HAEERENTZAKO TRANSFERENTZIA. EUSKALDUNTZEA ETA HIZKUNTZA NORMALKUNTZA. TRANSFERENCIA AL IVAP. EUSKALDUNIZACION Y NORMALIZACION LINGÜISTICA.	10.103.589	7.577.692	75,0	7.577.692	75,0	7.577.692	75,0
5415 BERRIKUNTZA DIGITALAREN AGENDA AGENDA DE INNOVACION DIGITAL									
	238	KZGUNEA. KZGUNEA.	4.300.000	4.300.000	100,0	4.300.000	100,0	1.433.333	33,3
ANALIZATUA - ANALIZADO			112.469.259	103.365.565	91,9	102.049.485	90,7	53.159.615	47,3
%			83,7	83,6		84,6		88,5	
ANALIZATU GABEKOA - RESTO SIN ANALIZAR			21.834.552	20.237.522	92,7	18.633.272	85,3	6.911.224	31,7
%			16,3	16,4		15,4		11,5	
SEKZIOA GUZTIRA TOTAL SECCION			134.303.811	123.603.088	92,0	120.682.756	89,9	60.070.838	44,7
%			100,0	100,0		100,0		100,0	

EAEko ADMINISTRAZIO OROKORRA - ADMINISTRACION GENERAL DE LA CAE
GASTU-AURREKONTUAREN PARTIDA GARRANTZITSUEN ANALISIA 2019KO ABUZTUAREN 31N
ANALISIS DE LAS PARTIDAS MAS SIGNIFICATIVAS DEL PRESUPUESTO DE GASTOS A 31 DE AGOSTO DE 2019
SEKZIOKAKO XEHETASUNA - DETALLE POR SECCIONES

03 SEKZIOA: EKONOMIAREN GARAPENA ETA AZPIEGITURAK
SECCION 03: DESARROLLO ECONOMICO E INFRAESTRUCTURAS

Euroak
Euros

PROGRAMA PROGRAMA	CAC	PARTIDA PARTIDA	AURREKONTU EGUNERATUA PRESUPUESTO ACTUALIZADO	GASTU BAIMENAK AUTORIZAC. DE GASTOS		GASTU DISPOSIZIOAK DISPOSIC. DE GASTOS		AITORTUTAKO OBLIG. OBLIG. RECONOCIDAS	
				ZENBATEKOA IMPORTE	%	ZENBATEKOA IMPORTE	%	ZENBATEKOA IMPORTE	%
		LANGILE-GASTUAK GUZTIRA - TOTAL GASTOS DE PERSONAL	26.429.389	25.392.122	96,1	25.066.900	94,8	16.315.746	61,7
5131		TRENBIDEKO GARRAIOAREN AZPIEGITURA ETA KUDEAKETA INFRAESTRUCTURA Y GESTION TRANSPORTE FERROVIARIO							
		413 EUSKAL TRENBIDE SAREARI USTIAPENERAKO DIRU-LAGUNTZA. SUBVENCION EXPLOTACION DE EUSKAL TRENBIDE SAREA.	31.375.000	22.375.000	71,3	22.000.000	70,1	22.000.000	70,1
		414 EUSKO TRENBIDEAK SOZIETATEARI USTIAKETA DEFIZITERAKO DIRU-LAGUNTZA. SUBVENCION DEFICIT EXPLOTACION EUSKO TRENBIDEAK.	57.925.061	32.000.000	55,2	32.000.000	55,2	32.000.000	55,2
		641 EUSKAL TRENBIDE SAREARI SAILAK EGINDAKO ENKARGUA. ENCARGO DEL DEPARTAMENTO A EUSKAL TRENBIDE SAREA. (CTDO.).	6.030.000	6.000.000	99,5	6.000.000	99,5	1.477.249	24,5
		713 EUSKAL TRENBIDE SAREA. EUSKAL TRENBIDE SAREA.	68.840.000	36.500.000	53,0	36.500.000	53,0	36.500.000	53,0
		714 EUSKO TRENBIDEAK SOZIETATEAREN KAPITALEKO DIRU-LAGUNTZA. SUBVENCION CAPITAL EUSKO TRENBIDEAK.	22.751.398	0	0,0	0	0,0	0	0,0
		718 BIZKAIKO GARRAIO PARTZUERGOARENTZAKO DIRU-LAGUNTZA BILBOKO METROPOLI-TRENBIDEA FINANTZATZEKO. CONSORCIO DE TRANSPORTES DE BIZKAIA PARA FINANCIAR EL FMB.	39.000.000	39.000.000	100,0	39.000.000	100,0	26.000.000	66,7
		722 ADIMENDUN AUTOBUS ELEKTRIKORAKO HITZARMENA GASTEIZKO UDALAREKIN. CONVENIO CON AYUNTAMIENTO DE VITORIA. BUS ELECTRICO INTELIGENTE.	7.462.000	7.462.000	100,0	7.462.000	100,0	0	0,0
5135		EAE-KO TRENBIDE SARE BERRIA-KUDEAKETA KREDITOAK NUEVA RED FERROVIARIA EN LA CAE-CREDITOS GESTION							
		641 - GIPUZKOAKO BIDEGUNeko LANAK. MENDEBALDEKO SEKTOREA [BERGARA-EZKIO ITSASO] (ANTZUOLA-EZKIO ITSASO MENDEBALDEKO TARTEA). OBRAS TRAMO GUIPUZCOANO. SECTOR OESTE [BERGARA-EZKIO ITSASO] (TRAMO ANTZUOLA-EZKIO ITSASO OESTE). (CTDO.).	297.416	1.741.248	585,5	1.741.248	585,5	995.324	334,7
		- GIPUZKOAKO BIDEGUNeko LANAK. MENDEBALDEKO SEKTOREA [BERGARA-EZKIO ITSASO]. (TARTE-GORABEHERAK: ALDAKETAK, PREZIOAK BERRIKUSTEA). OBRAS TRAMO GUIPUZCOANO. SECTOR OESTE [BERGARA-EZKIO ITSASO]. (INCIDENCIAS TRAMOS: MODIFICADOS, REVISIONES DE PRECIOS).	26.600.000	0	0,0	0	0,0	0	0,0
		- GIPUZKOAKO BIDEGUNeko LANAK. ERDIALDEKO SEKTOREA [EZKIO ITSASO- TOLOSA]. (TARTE-GORABEHERAK: ALDAKETAK, PREZIOAK BERRIKUSTEA). OBRAS TRAMO GUIPUZCOANO. SECTOR CENTRAL [EZKIO ITSASO-TOLOSA] (INCIDENCIAS TRAMOS: MODIFICADOS, REVISIONES DE PRECIOS).	7.700.000	71.255	0,9	71.255	0,9	71.255	0,9
		- GIPUZKOAKO BIDEGUNeko LANAK. EKIALDEKO SEKTOREA [TOLOSA-OIARTZUN] (HERNIALDE-ZIZURKIL). OBRAS TRAMO GUIPUZCOANO. SECTOR ESTE [TOLOSA-OIARTZUN] (TRAMO HERNIALDE- ZIZURKIL). (CTDO.).	0	4.604.017	-	4.604.017	-	441.436	-

EAEko ADMINISTRAZIO OROKORRA - ADMINISTRACION GENERAL DE LA CAE
GASTU-AURREKONTUAREN PARTIDA GARRANTZITSUEN ANALISIA 2019KO ABUZTUAREN 31N
ANALISIS DE LAS PARTIDAS MAS SIGNIFICATIVAS DEL PRESUPUESTO DE GASTOS A 31 DE AGOSTO DE 2019
SEKZIOKAKO XEHETASUNA - DETALLE POR SECCIONES

03 SEKZIOA: EKONOMIAREN GARAPENA ETA AZPIEGITURAK
SECCION 03: DESARROLLO ECONOMICO E INFRAESTRUCTURAS

Euroak
Euros

PROGRAMA PROGRAMA	CAC	PARTIDA PARTIDA	AURREKONTU EGUNERATUA PRESUPUESTO ACTUALIZADO	GASTU BAIMENAK AUTORIZAC. DE GASTOS		GASTU DISPOSIZIOAK DISPOSIC. DE GASTOS		AITORTUTAKO OBLIG. OBLIG. RECONOCIDAS	
				ZENBATEKOA IMPORTE	%	ZENBATEKOA IMPORTE	%	ZENBATEKOA IMPORTE	%
		- GIPUZKOAKO BIDEGUNeko LANAK. EKIALDEKO SEKTOREA (TOLOSA-OIARTZUN) (URNIETA-HERNANIKO BIDEGUNEA). OBRAS TRAMO GUIPUZCOANO. SECTOR ESTE (TOLOSA-OIARTZUN) (TRAMO URNIETA-HERNANI).	0	6.483.539	-	6.483.539	-	79.137	-
		- GIPUZKOAKO BIDEGUNeko LANAK. EKIALDEKO SEKTOREA [TOLOSA-OIARTZUN] (HERNANI-ASTIGARRAGAKO BIDEGUNEA). OBRAS TRAMO GUIPUZCOANO. SECTOR ESTE [TOLOSA-OIARTZUN] (TRAMO HERNANI-ASTIGARRAGA). (CTDO.)	28.835.000	0	0,0	0	0,0	0	0,0
		- GIPUZKOAKO BIDEGUNeko LANAK. EKIALDEKO SEKTOREA [TOLOSA-OIARTZUN]. (TARTE-GORABEHERAK: ALDAKETAK, PREZIOAK BERRIKUSTEA). OBRAS TRAMO GUIPUZCOANO. SECTOR ESTE [TOLOSA-OIARTZUN]. (INCIDENCIAS TRAMOS: MODIFICADOS, REVISIONES DE PRECIOS.).	12.965.000	0	0,0	0	0,0	0	0,0
		- 2019KO LUZ. DOIKUNTZ: ETSRI MANDATUA EAEKO TRENBIDE SARE BERRIAREN LAN. EGITEKO. AJUSTE PRÓRROGA 2019: ENCOMIENDA ETS EJECUCIÓN OBRAS NUEVA RED FERROVIARIA PV.	23.050.000	0	0,0	0	0,0	0	0,0
		- ASTIGARRAGA-OIARTZUN-LEZO. ASTIGARRAGA-OIARTZUN-LEZO.	0	23.050.000	-	23.050.000	-	339.814	-
5136		BILBOKO HEGOALDEKO TREN SAIHESBIDEA-KUDEAKETA K. VARIANTE SUR FERROVIARIA DE BILBAO-C. DE GESTION							
	641	ETSKO I FASEKO ERAIKUNTZA-PROIEKTUA (SERANTES-OLABEAGA TUNELA) ETA 2. FASEKO INFORMAZIO-AZTERLANA (BARAKALDO-BASAURI). ENCOMIENDA A ETS PROYECTO CONSTRUCTIVO FASE I (TUNEL SERANTES-OLABEAGA) Y ESTUDIO INFORMATIVO FASE 2 (BARAKALDO-BASAURI).	3.930.000	3.930.000	100,0	3.930.000	100,0	275.776	7,0
5151		PORTUAK PUERTOS							
	238	PORTUKO TASAK BILTZEKO KUDEAKETA-GOMENDIOA. EKP ENCOMIENDA DE GESTION RECAUDACION TASAS PORTUARIAS. E.K.P.	2.460.000	0	0,0	0	0,0	0	0,0
	612	- GIPUZKOAKO PORTUETAN HASTEKOAK DIREN OBRAK. OBRAS A INICIAR EN PUERTOS DE GIPUZKOA.	2.293.686	2.165.964	94,4	957.538	41,7	830.962	36,2
		- BIZKAIKO PORTUETAN HASTEKOAK DIREN OBRAK. OBRAS A INICIAR EN PUERTOS DE BIZKAIA.	3.873.811	3.320.167	85,7	3.035.657	78,4	1.080.253	27,9
	714	EUSKADIKO KIROL PORTUA. EUSKADIKO KIROL PORTUA.	2.365.000	0	0,0	0	0,0	0	0,0
5411		NEKAZARITZA ETA ARRANTZA ALORREKO IKER. ETA GARAP INVESTIGACION Y DESARROLLO AGROPESQUERO							
	414	NEIKER SOZIJETATE PUBLIKOAREN GASTUETARAKO DIRULAGUNTZA. SUBVENCION GASTOS SOCIEDAD PUBLICA NEIKER.	7.810.000	7.810.000	100,0	7.810.000	100,0	5.206.667	66,7

EAEko ADMINISTRAZIO OROKORRA - ADMINISTRACION GENERAL DE LA CAE
GASTU-AURREKONTUAREN PARTIDA GARRANTZITSUEN ANALISIA 2019KO ABUZTUAREN 31N
ANALISIS DE LAS PARTIDAS MAS SIGNIFICATIVAS DEL PRESUPUESTO DE GASTOS A 31 DE AGOSTO DE 2019
SEKZIOKAKO XEHETASUNA - DETALLE POR SECCIONES

03 SEKZIOA: EKONOMIAREN GARAPENA ETA AZPIEGITURAK
SECCION 03: DESARROLLO ECONOMICO E INFRAESTRUCTURAS

Euroak
Euros

PROGRAMA PROGRAMA	CAC	PARTIDA PARTIDA	AURREKONTU EGUNERATUA PRESUPUESTO ACTUALIZADO	GASTU BAIMENAK AUTORIZAC. DE GASTOS		GASTU DISPOSIZIOAK DISPOSIC. DE GASTOS		AITORTUTAKO OBLIG. OBLIG. RECONOCIDAS	
				ZENBATEKOA IMPORTE	%	ZENBATEKOA IMPORTE	%	ZENBATEKOA IMPORTE	%
	454	- FUNDACION AZTI FUNDAZIOA. <i>FUNDACION AZTI FUNDAZIOA.</i>	2.000.000	2.000.000	100,0	2.000.000	100,0	500.000	25,0
		- FUNDACION AZTI FUNDAZIOA. <i>FUNDACION AZTI FUNDAZIOA.</i>	2.400.000	2.400.000	100,0	2.400.000	100,0	600.000	25,0
	752	IKERTU, GARATU ETA BERRITZEKO (I+G+B) LAGUNTZA-PROGRAMA. <i>PROGRAMA DE AYUDAS A LA INVESTIGACION, DESARROLLO E INNOVACION (I+D+I).</i>	1.600.000	1.300.000	81,3	0	0,0	0	0,0
5413		TEKNOLOGIA <i>TEKNOLOGIA</i>							
	413	SPRI - TEKNOLOGIA ETA EKIMEN ESTRATEGIKOAK <i>SPRI - TECNOLOGIA E INICIATIVAS ESTRATEGICAS</i>	0	2.600.000	-	2.600.000	-	2.600.000	-
	414	SPRI - TEKNOLOGIA ETA EKIMEN ESTRATEGIKOAK <i>SPRI - TECNOLOGIA E INICIATIVAS ESTRATEGICAS</i>	3.302.368	0	0,0	0	0,0	0	0,0
	718	ELKARTEK 2018 <i>ELKARTEK 2018</i>	936.559	1.843.847	196,9	1.843.847	196,9	721.757	77,1
	739	ESPALAZIHO BIDEZKO NEUTROI ITURRIA <i>FUENTE DE NEUTRONES POR ESPALACION</i>	2.104.728	2.104.727	100,0	2.104.727	100,0	526.182	25,0
	752	- HAZITEK 2016 ENPRESETAKO I+G LAGUNTZA-PROGRAMA (ESTRATEGIKOAK) <i>PROGRAMA DE APOYO I+D EMPRESARIAL HAZITEK 2016 (ESTRATEGICOS)</i>	11.000.000	4.939.310	44,9	4.939.310	44,9	2.491.168	22,6
		- HAZITEK 2017 ENPRESETAKO I+G LAGUNTZA-PROGRAMA (ESTRATEGIKOAK) <i>PROGRAMA DE APOYO I+D EMPRESARIAL HAZITEK 2017 (ESTRATEGICOS)</i>	15.934.000	13.003.488	81,6	13.003.488	81,6	5.803.215	36,4
		- HAZITEK 2017 ENPRESETAKO I+G LAGUNTZA-PROGRAMA (LEHIAKORRAK) <i>PROGRAMA DE APOYO I+D EMPRESARIAL HAZITEK 2017 (COMPETITIVOS)</i>	11.351.147	0	0,0	0	0,0	0	0,0
		- HAZITEK 2018 ENPRESETAKO I+G LAGUNTZA-PROGRAMA (ESTRATEGIKOAK) <i>PROGRAMA DE APOYO I+D EMPRESARIAL HAZITEK 2018 (ESTRATEGICOS)</i>	6.500.000	14.319.933	220,3	14.319.933	220,3	8.830.369	135,9
		- HAZITEK 2018 ENPRESETAKO I+G LAGUNTZA-PROGRAMA (LEHIAKORRAK) <i>PROGRAMA DE APOYO I+D EMPRESARIAL HAZITEK 2018 (COMPETITIVOS)</i>	27.370.567	9.598.999	35,1	9.598.999	35,1	1.097.838	4,0
		- INDUSTRIAKO DOKTOREGOAK PROGRAMA. <i>PROGRAMA DOCTORADOS INDUSTRIALES.</i>	1.634.185	578.444	35,4	578.444	35,4	0	0,0
		- HAZITEK 2019 ENPRESETAKO I+G LAGUNTZA-PROGRAMA (ESTRATEGIKOAK) <i>PROGRAMA DE APOYO I+D EMPRESARIAL HAZITEK 2019 (ESTRATEGICOS)</i>	2.100.000	6.151.498	292,9	0	0,0	0	0,0
		- HAZITEK 2019 ENPRESETAKO I+G LAGUNTZA-PROGRAMA (LEHIAKORRAK) <i>PROGRAMA DE APOYO I+D EMPRESARIAL HAZITEK 2019 (COMPETITIVOS)</i>	0	23.232.737	-	0	-	0	-
	754	- ELKARTEK 2016 LANKIDETZA-IKERKETAK. <i>INVESTIGACION COLABORATIVA ELKARTEK 2016.</i>	1.776.817	0	0,0	0	0,0	0	0,0

EAEko ADMINISTRAZIO OROKORRA - ADMINISTRACION GENERAL DE LA CAE
GASTU-AURREKONTUAREN PARTIDA GARRANTZITSUEN ANALISIA 2019KO ABUZTUAREN 31N
ANALISIS DE LAS PARTIDAS MAS SIGNIFICATIVAS DEL PRESUPUESTO DE GASTOS A 31 DE AGOSTO DE 2019
SEKZIOKAKO XEHETASUNA - DETALLE POR SECCIONES

03 SEKZIOA: EKONOMIAREN GARAPENA ETA AZPIEGITURAK
SECCION 03: DESARROLLO ECONOMICO E INFRAESTRUCTURAS

Euroak
Euros

PROGRAMA PROGRAMA	CAC	PARTIDA PARTIDA	AURREKONTU EGUNERATUA PRESUPUESTO ACTUALIZADO	GASTU BAIMENAK AUTORIZAC. DE GASTOS		GASTU DISPOSIZIOAK DISPOSIC. DE GASTOS		AITORTUTAKO OBLIG. OBLIG. RECONOCIDAS	
				ZENBATEKOA IMPORTE	%	ZENBATEKOA IMPORTE	%	ZENBATEKOA IMPORTE	%
		- EMAITEK+ 2016. TEKNOLOGIA-ZENTROAK ETA KORPORAZIO ETA ALIANTZA TENOLOGIKOAK. <i>EMAITEK+ 2016. CENTROS TECNOLOGICOS Y CORPORACIONES Y ALIANZAS TECNOLOGICAS.</i>	2.028.682	0	0,0	0	0,0	0	0,0
		- EMAITEK+ 2017. TEKNOLOGIA-ZENTROAK ETA KORPORAZIO ETA ALIANTZA TENOLOGIKOAK. <i>EMAITEK+ 2017. CENTROS TECNOLOGICOS Y CORPORACIONES Y ALIANZAS TECNOLOGICAS.</i>	15.080.693	0	0,0	0	0,0	0	0,0
		- EMAITEK+ 2018. TEKNOLOGIA-ZENTROAK ETA KORPORAZIO ETA ALIANTZA TENOLOGIKOAK. <i>EMAITEK+ 2018. CENTROS TECNOLOGICOS Y CORPORACIONES Y ALIANZAS TECNOLOGICAS.</i>	37.053.633	9.661.927	26,1	9.661.927	26,1	0	0,0
		- ELKARTEK 2017 LANKIDETZA-IKERKETAK. <i>INVESTIGACION COLABORATIVA ELKARTEK 2017.</i>	14.301.715	2.402.051	16,8	2.402.051	16,8	1.382.787	9,7
		- ELKARTEK 2018 LANKIDETZA-IKERKETAK. <i>INVESTIGACION COLABORATIVA ELKARTEK 2018.</i>	5.417.380	6.961.535	128,5	6.961.535	128,5	2.462.688	45,5
		- ETORGAI 2015. IKERKETA ESTRATEGIKOA. <i>ETORGAI 2015. INVESTIGACION ESTRATEGICA.</i>	7.535.983	0	0,0	0	0,0	0	0,0
		- ELKARTEK 2017 <i>ELKARTEK 2017</i>	0	2.420.753	-	2.420.753	-	1.111.987	-
		- ELKARTEK 2018 <i>ELKARTEK 2018</i>	0	7.242.836	-	7.242.836	-	3.802.432	-
		- EMAITEK+ 2018 <i>EMAITEK+ 2018</i>	0	6.698.201	-	6.698.201	-	0	-
		- ELKARTEK 2019 <i>ELKARTEK 2019</i>	0	8.625.000	-	0	-	0	-
		- EMAITEK+ 2019 <i>EMAITEK+ 2019</i>	0	42.882.000	-	0	-	0	-
5415	BERRIKUNTZA DIGITALAREN AGENDA <i>AGENDA DE INNOVACION DIGITAL</i>								
	413	SPRI - TICS <i>SPRI - TICS</i>	0	2.000.000	-	2.000.000	-	2.000.000	-
	414	- SPRI - USTIAPEN TRANSFERENTZIA. <i>SPRI - TRANSFERENCIA A LA EXPLOTACION.</i>	1.758.304	0	0,0	0	0,0	0	0,0
		- SPRI - TREBAKUNTZA ETA PRESTAKUNTZA DIGITALA. <i>SPRI - CAPACITACION Y FORMACION DIGITALES.</i>	2.070.000	0	0,0	0	0,0	0	0,0

EAEko ADMINISTRAZIO OROKORRA - ADMINISTRACION GENERAL DE LA CAE
GASTU-AURREKONTUAREN PARTIDA GARRANTZITSUEN ANALISIA 2019KO ABUZTUAREN 31N
ANALISIS DE LAS PARTIDAS MAS SIGNIFICATIVAS DEL PRESUPUESTO DE GASTOS A 31 DE AGOSTO DE 2019
SEKZIOKAKO XEHETASUNA - DETALLE POR SECCIONES

03 SEKZIOA: EKONOMIAREN GARAPENA ETA AZPIEGITURAK
SECCION 03: DESARROLLO ECONOMICO E INFRAESTRUCTURAS

Euroak
Euros

PROGRAMA PROGRAMA	CAC	PARTIDA PARTIDA	AURREKONTU EGUNERATUA PRESUPUESTO ACTUALIZADO	GASTU BAIMENAK AUTORIZAC. DE GASTOS		GASTU DISPOSIZIOAK DISPOSIC. DE GASTOS		AITORTUTAKO OBLIG. OBLIG. RECONOCIDAS	
				ZENBATEKOA IMPORTE	%	ZENBATEKOA IMPORTE	%	ZENBATEKOA IMPORTE	%
		- SPRI - IKT, ENPRESA-LEHIAKORTASUN TRESNA GISA. <i>SPRI - TIC COMO HERRAMIENTA DE COMPETITIVIDAD EMPRESARIAL.</i>	4.816.430	0	0,0	0	0,0	0	0,0
		- SPRI - AGENDA DIGITALA. <i>SPRI - AGENDA DIGITAL.</i>	1.851.153	0	0,0	0	0,0	0	0,0
752		- HAZITEK 2017 ENPRESETAKO I+G LAGUNTZA-PROGRAMA (LEHIAKORRAK) <i>PROGRAMA DE APOYO I+D EMPRESARIAL HAZITEK 2017 (COMPETITIVOS)</i>	1.697.900	0	0,0	0	0,0	0	0,0
		- HAZITEK 2018 ENPRESETAKO I+G LAGUNTZA-PROGRAMA (LEHIKORRAK) <i>PROGRAMA DE APOYO I+D EMPRESARIAL HAZITEK 2018 (COMPETITIVOS)</i>	4.146.386	1.744.964	42,1	1.744.964	42,1	285.570	6,9
		- HAZITEK 2019 ENPRESETAKO I+G LAGUNTZA-PROGRAMA (LEHIAKORRAK) <i>PROGRAMA DE APOYO I+D EMPRESARIAL HAZITEK 2019 (COMPETITIVOS)</i>	0	4.067.263	-	0	-	0	-
7111		NEKAZARITZA, ETA LANDAREN ETA ITSASERTZAREN GAR. <i>AGRICULTURA Y DESARROLLO RURAL Y LITORAL</i>							
	415	HAZI FUNDAZIOA. <i>FUNDACION HAZI</i>	4.414.265	4.414.265	100,0	4.414.265	100,0	3.102.843	70,3
	421	FORU ALDUNDIKO LNGP 2015-2020 NEURRIAK. <i>MEDIDAS DEL PDR 2015-2020 DIPUTACIONES.</i>	8.999.121	0	0,0	0	0,0	0	0,0
	452	- OINARRIZKO ORDAINKETA. <i>PAGO BASICO.</i>	22.200.000	22.476.141	101,2	2.076.141	9,4	2.071.466	9,3
		- KLIMA ETA INFURUMENARAKO EGOKIAK DIREN JARDUNBIDEAK APLIKATZEKO ORDAINKETA (GREENING). <i>PAGO PARA LA APLICACION DE PRACTICAS BENEFICIOSAS PARA EL CLIMA Y MEDIO AMBIENTE (GREENING).</i>	7.285.890	11.494.519	157,8	1.094.519	15,0	1.094.519	15,0
		- BORONDATEZKO LOTUTAKO ORDAINKETA. <i>PAGO ASOCIADO VOLUNTARIO.</i>	9.685.000	9.599.693	99,1	6.906.134	71,3	6.906.134	71,3
		- NEKAZAL USTIAPEN TXIKIENTZAKO ARAUBIDE ERRAZTUA. <i>REGIMEN SIMPLIFICADO PEQUEÑAS EXPLOTACIONES AGRARIAS.</i>	2.500.000	1.614.732	64,6	14.732	0,6	14.732	0,6
		- ARDOREN MEB. EUROPAKO FUNTSAK - NBEF. <i>OCM VINO. FONDOS EUROPEOS-FEAGA.</i>	5.200.318	1.904.698	36,6	1.904.698	36,6	5.294	0,1
		- ARDOREN MEB. EUROPAKO FUNTSAK - NBEF. <i>OCM VINO. FONDOS EUROPEOS-FEAGA. CTDO</i>	6.201.173	7.151.871	115,3	7.151.871	115,3	0	0,0
722		- EREIN LAGUNTZA-PROGRAMA (ARLO PUBLIKOA). <i>PROGRAMA DE AYUDAS EREIN (SECTOR PUBLICO).</i>	2.507.000	1.401.444	55,9	1.401.444	55,9	0	0,0
		- EREIN (ARLO PUBLIKOA). <i>EREIN (SECTOR PUBLICO).</i>	3.000.000	3.400.203	113,3	3.400.203	113,3	1.046.619	34,9
		- LEADER LAGUNTZA-PROGRAMA. (ARLO PUBLIKOA). <i>PROGRAMA AYUDAS LEADER. (SECTOR PUBLICO).</i>	1.572.993	1.505.000	95,7	0	0,0	0	0,0

EAEko ADMINISTRAZIO OROKORRA - ADMINISTRACION GENERAL DE LA CAE
GASTU-AURREKONTUAREN PARTIDA GARRANTZITSUEN ANALISIA 2019KO ABUZTUAREN 31N
ANALISIS DE LAS PARTIDAS MAS SIGNIFICATIVAS DEL PRESUPUESTO DE GASTOS A 31 DE AGOSTO DE 2019
SEKZIOKAKO XEHETASUNA - DETALLE POR SECCIONES

03 SEKZIOA: EKONOMIAREN GARAPENA ETA AZPIEGITURAK
SECCION 03: DESARROLLO ECONOMICO E INFRAESTRUCTURAS

Euroak
Euros

PROGRAMA PROGRAMA	CAC	PARTIDA PARTIDA	AURREKONTU EGUNERATUA PRESUPUESTO ACTUALIZADO	GASTU BAIMENAK AUTORIZAC. DE GASTOS		GASTU DISPOSIZIOAK DISPOSIC. DE GASTOS		AITORTUTAKO OBLIG. OBLIG. RECONOCIDAS	
				ZENBATEKOA IMPORTE	%	ZENBATEKOA IMPORTE	%	ZENBATEKOA IMPORTE	%
		- LEADER LAGUNTZA-PROGRAMA. (ARLO PUBLIKOA). PROGRAMA AYUDAS LEADER. (SECTOR PUBLICO).	2.930.691	2.656.940	90,7	2.656.940	90,7	221.353	7,6
		- LEADER LAGUNTZA PROGRAMA. (PUBLIKOAK). PROGRAMA DE AYUDAS LEADER. (PUBLICOS).	4.573.546	0	0,0	0	0,0	0	0,0
		- LEADER LAGUNTZA PROGRAMA. (PUBLIKOAK). PROGRAMA DE AYUDAS LEADER. (PUBLICOS).	500.000	3.953.194	790,6	3.953.194	790,6	902.859	180,6
752		- EREIN LAGUNTZA-PROGRAMA (ARLO PRIBATUA). EREIN PROGRAMA DE AYUDAS(SECTOR PRIVADO).	1.477.500	1.092.501	73,9	1.092.501	73,9	507.332	34,3
		- ARDOREN MEB. EUROPAKO FUNTSAK - NBEF. OCM VINO. FONDOS EUROPEOS-FEAGA. CTDO.	6.634.183	2.741.130	41,3	2.741.130	41,3	917.550	13,8
		- LEADER LAGUNTZA PROGRAMA. (PRIBATUAK). PROGRAMA DE AYUDAS LEADER. (PRIVADOS).	1.280.317	3.445.209	269,1	3.445.209	269,1	888.862	69,4
		- LEHIATU LAGUNTZA PROGRAMA. PROGRAMA DE AYUDAS LEHIATU.	1.969.204	0	0,0	0	0,0	0	0,0
		- LEHIATU LAGUNTZA PROGRAMA. PROGRAMA DE AYUDAS LEHIATU.	1.500.000	5.875.682	391,7	5.875.682	391,7	2.268.448	151,2
		- LANKIDETZARAKO LAGUNTZA PROGRAMA. PROGRAMA DE AYUDAS A LA COOPERACION.	6.475.353	200.000	3,1	0	0,0	0	0,0
		- LANKIDETZARAKO LAGUNTZA PROGRAMA. PROGRAMA DE AYUDAS A LA COOPERACION.	500.000	3.320.275	664,1	3.320.275	664,1	1.700.846	340,2
7112	ARRANTZA PESCA								
		454 FUNDACION AZTI FUNDAZIOA. PNDB. FUNDACION AZTI FUNDAZIOA. PNDB.	2.300.000	2.300.000	100,0	2.300.000	100,0	338.750	14,7
		622 - ONDARROAKO LONJA. LONJA DE ONDARROA.	4.500.000	0	0,0	0	0,0	0	0,0
		- ONDARROAKO LONJA LONJA DE ONDARROA	0	4.510.500	-	4.510.500	-	774.227	-
		752 - MERKATARITZA- ETA ARRANTZA-EGITURAK HOBETZEA. FEMP. MEJORA ESTRUCTURAS COMERCIALES Y PESQUERAS. FEMP.	3.514.327	0	0,0	0	0,0	0	0,0
		- MERKATARITZA- ETA ARRANTZA-EGITURAK HOBETZEA.- ARRANTZA SEKTORE. MEJORA ESTRUCTURAS COMERCIALES Y PESQUERAS.- SECTOR PESQUERO.	2.594.494	3.282.652	126,5	3.282.652	126,5	1.227.013	47,3
		- EDLP. ITSASALDE GARAPENA. DESARROLLO ZONAS PESQUERAS. EDLP.	0	2.045.754	-	2.045.754	-	254.933	-
7113	ELIKAGAIEN SUSTAPENA ETA KALITATEA PROMOCION Y CALIDAD ALIMENTARIA								

EAEko ADMINISTRAZIO OROKORRA - ADMINISTRACION GENERAL DE LA CAE
GASTU-AURREKONTUAREN PARTIDA GARRANTZITSUEN ANALISIA 2019KO ABUZTUAREN 31N
ANALISIS DE LAS PARTIDAS MAS SIGNIFICATIVAS DEL PRESUPUESTO DE GASTOS A 31 DE AGOSTO DE 2019
SEKZIOKAKO XEHETASUNA - DETALLE POR SECCIONES

03 SEKZIOA: EKONOMIAREN GARAPENA ETA AZPIEGITURAK
SECCION 03: DESARROLLO ECONOMICO E INFRAESTRUCTURAS

Euroak
Euros

PROGRAMA PROGRAMA	CAC	PARTIDA PARTIDA	AURREKONTU EGUNERATUA PRESUPUESTO ACTUALIZADO	GASTU BAIMENAK AUTORIZAC. DE GASTOS		GASTU DISPOSIZIOAK DISPOSIC. DE GASTOS		AITORTUTAKO OBLIG. OBLIG. RECONOCIDAS	
				ZENBATEKOA IMPORTE	%	ZENBATEKOA IMPORTE	%	ZENBATEKOA IMPORTE	%
	415	HAZI FUNDAZIOA. FUNDACION HAZI.	7.361.273	7.361.273	100,0	7.361.273	100,0	4.747.515	64,5
	752	- LEHIATU BERRIA. II KAPITULUA. LGENF-NEKAZARITZAKO ELIKAGAIA LERROA. LEHIATU BERRIA. CAPITULO II. LINEA FEADER-AGRO.	3.132.775	1.031.300	32,9	0	0,0	0	0,0
		- LEHIATU BERRIA. II KAPITULUA. LGENF-NEKAZARITZAKO ELIKAGAIA LERROA. LEHIATU BERRIA. CAPITULO II. LINEA FEADER-AGRO.	2.885.000	605.639	21,0	605.639	21,0	283.529	9,8
		- CAP.II. FEADER AGRO.- LEHIATU BERRIA 2018. (NO COFINANCIADO) CAP.II. FEADER AGRO.- LEHIATU BERRIA 2018. (NO COFINANCIADO)	0	2.863.393	-	2.863.393	-	95.447	-
		- AYUDA ARDOINB, 2019. ARDOINB DIRULAGUNTZA, 2019.	2.000.000	2.000.000	100,0	0	0,0	0	0,0
7211		EKONOMIAREN GARAPENA ETA AZ. EGITURA ETA LAGUNTZA ESTRUCTURA Y APOYO DE DESARROLLO ECONOMICO E INFR							
	238	EJIEK EGINIKO LANAK. II. ERANSKINA. TRABAJOS PRESTADOS POR EJIE. ANEXO II.	1.215.000	1.921.466	158,1	1.921.466	158,1	0	0,0
7212		INDUSTRIA GARAPENA ETA EKINTZAILEEN LAGUNTZA DESARROLLO INDUSTRIAL Y APOYO A EMPRENDEDORES							
	414	SPRI - EKINTZAILE JARDUEREI LAGUNTZAK. SPRI - AYUDAS A ACTIVIDADES EMPRENDEDORAS.	2.598.940	0	0,0	0	0,0	0	0,0
	714	- SPRI - RENOVE MAKINA ERREMINTA 2017. SPRI - RENOVE MAQUINA HERRAMIENTA 2017.	8.800.000	0	0,0	0	0,0	0	0,0
		- SPRILUR - KAPITAL ERAGIKETAKO TRANSF. - POL. RIBERA AXPE SUBVENCION DE CAPITAL A SPRILUR - POLIGONO RIBERA DE AXPE	3.322.404	3.322.404	100,0	3.322.404	100,0	3.322.404	100,0
	752	- INDARTU PROGRAMA 2018 PROGRAMA INDARTU 2018	4.000.000	4.000.000	100,0	4.000.000	100,0	460.823	11,5
		- INDARTU 2019 INDARTU 2019	5.042.454	6.000.000	119,0	2.880.472	57,1	0	0,0
	811	- INBERTSIO BERRIKO ENPRESA-PROIEKTUEN FINANTZIAZIOA FINANCIACION PROYECTOS EMPRESARIALES NUEVA INVERSION	20.000.000	25.000.000	125,0	25.000.000	125,0	25.000.000	125,0
		- SPRI. KAPITALA HANDITZEA SPRILUR. SPRI. AMPLIACION DE CAPITAL SPRILUR	4.600.851	2.500.000	54,3	2.500.000	54,3	2.500.000	54,3
		- SPRI - SPRILUREN KAPITALA HANDITZEA SPRI - AMPLIACION DE CAPITAL SPRILUR	10.100.000	0	0,0	0	0,0	0	0,0
		- SPRI - PARKE TEKNOLOGIKOEN KAPITAL HANDITZEA SPRI - AMPLIACION DE CAPITAL PARQUES TECNOLOGICOS	7.160.000	0	0,0	0	0,0	0	0,0
	818	BILBAO EXHIBITION CENTRE BILBAO EXHIBITION CENTRE	18.520.000	18.520.000	100,0	17.520.000	94,6	17.520.000	94,6

EAEko ADMINISTRAZIO OROKORRA - ADMINISTRACION GENERAL DE LA CAE
GASTU-AURREKONTUAREN PARTIDA GARRANTZITSUEN ANALISIA 2019KO ABUZTUAREN 31N
ANALISIS DE LAS PARTIDAS MAS SIGNIFICATIVAS DEL PRESUPUESTO DE GASTOS A 31 DE AGOSTO DE 2019
SEKZIOKAKO XEHETASUNA - DETALLE POR SECCIONES

03 SEKZIOA: EKONOMIAREN GARAPENA ETA AZPIEGITURAK
SECCION 03: DESARROLLO ECONOMICO E INFRAESTRUCTURAS

Euroak
Euros

PROGRAMA PROGRAMA	CAC	PARTIDA PARTIDA	AURREKONTU EGUNERATUA PRESUPUESTO ACTUALIZADO	GASTU BAIMENAK AUTORIZAC. DE GASTOS		GASTU DISPOSIZIOAK DISPOSIC. DE GASTOS		AITORTUTAKO OBLIG. OBLIG. RECONOCIDAS	
				ZENBATEKOA IMPORTE	%	ZENBATEKOA IMPORTE	%	ZENBATEKOA IMPORTE	%
	821	ARRISKU-KAPITALEKO FUNTSA <i>FONDO CAPITAL RIESGO</i>	2.264.289	0	0,0	0	0,0	0	0,0
	823	- ENPRESENTZAKO KREDITU PROGRAMA <i>PROGRAMA DE CREDITOS A EMPRESAS</i>	2.013.709	0	0,0	0	0,0	0	0,0
		- GAUZATU BERRIA 2015. <i>GAUZATU BERRIA 2015.</i>	1.940.719	908.698	46,8	908.698	46,8	908.698	46,8
		- GAUZATU BERRIA 2016. <i>GAUZATU BERRIA 2016.</i>	3.519.564	1.938.029	55,1	1.938.029	55,1	1.938.029	55,1
		- GAUZATU BERRIA 2017. <i>GAUZATU BERRIA 2017.</i>	3.334.000	3.062.107	91,8	3.062.107	91,8	3.062.107	91,8
		- GAUZATU BERRIA 2018. <i>GAUZATU BERRIA 2018.</i>	420.000	3.086.271	734,8	3.086.271	734,8	3.086.271	734,8
		- BIDERATU BERRIA 2018. <i>BIDERATU BERRIA 2018.</i>	2.400.000	1.000.000	41,7	1.000.000	41,7	100.000	4,2
		- BIDERATU BERRIA 2019 <i>BIDERATU BERRIA 2019</i>	0	2.400.000	-	2.400.000	-	0	-
7213		INDUSTRIA SEGURTASUNA <i>SEGURIDAD INDUSTRIAL</i>							
	454	- EUSKADIKO AUTONOMIA-ERKIDEGOAREN KLUSTERRAK PROGRAMA. 2017. <i>PROGRAMA DE APOYO A LAS ORGANIZACIONES CLUSTER DE LA COMUNIDAD AUTONOMA DEL PAIS VASCO 2017.</i>	1.484.000	1.484.000	100,0	1.484.000	100,0	1.457.368	98,2
		- EUSKADIKO AUTONOMIA-ERKIDEGOAREN KLUSTERRAK PROGRAMA. <i>PROGRAMA DE APOYO A LAS ORGANIZACIONES CLÚSTER DE LA CAPV AUTÓNOMA DEL PAÍ</i>	284.000	1.484.000	522,5	0	0,0	0	0,0
7214		BERRIKUNTZA ETA LEHIAKORTASUN ESTRATEGIA <i>INNOVACION Y ESTRATEGIA DE COMPETITIVIDAD</i>							
	713	BERRIKUNTZA ENPRESEN EHUNERA HEDATZEKO PROGRAMA. <i>PROGRAMA DE EXTENSIÓN DE LA INNOVACIÓN AL TEJIDO EMPRESARIAL.</i>	2.399.563	2.000.000	83,3	2.000.000	83,3	2.000.000	83,3
	714	BERRIKUNTZA ENPRESEN EHUNERA HEDATZEKO PROGRAMA. <i>PROGRAMA DE EXTENSION DE LA INNOVACION AL TEJIDO EMPRESARIAL.</i>	2.722.658	0	0,0	0	0,0	0	0,0
7311		ENERGIA ETA MEATZE POLITIKA ETA GARAPENA <i>POLITICA Y DESARROLLO ENERGETICO Y MINERO</i>							
	622	EZKERRALDEA/MEATZALDEA TEKNOLOGIA-PARKEAN ERAIKITZE BIDEKO ERAIKINA <i>CONSTRUCCION EDIFICIO EN EL PARQUE TECNOLOGICO EZKERRALDEA/MEATZALDEA</i>	3.250.000	0	0,0	0	0,0	0	0,0

EAEko ADMINISTRAZIO OROKORRA - ADMINISTRACION GENERAL DE LA CAE
GASTU-AURREKONTUAREN PARTIDA GARRANTZITSUEN ANALISIA 2019KO ABUZTUAREN 31N
ANALISIS DE LAS PARTIDAS MAS SIGNIFICATIVAS DEL PRESUPUESTO DE GASTOS A 31 DE AGOSTO DE 2019
SEKZIOKAKO XEHETASUNA - DETALLE POR SECCIONES

03 SEKZIOA: EKONOMIAREN GARAPENA ETA AZPIEGITURAK
SECCION 03: DESARROLLO ECONOMICO E INFRAESTRUCTURAS

Euroak
Euros

PROGRAMA PROGRAMA	CAC	PARTIDA PARTIDA	AURREKONTU EGUNERATUA PRESUPUESTO ACTUALIZADO	GASTU BAIMENAK AUTORIZAC. DE GASTOS		GASTU DISPOSIZIOAK DISPOSIC. DE GASTOS		AITORTUTAKO OBLIG. OBLIG. RECONOCIDAS	
				ZENBATEKOA IMPORTE	%	ZENBATEKOA IMPORTE	%	ZENBATEKOA IMPORTE	%
	752	ENERGIAREN EUSKAL ERAKUNDEAREN DIRULAGUNTZA (EVE) EFIZIENTZIA ENER. LAGUNTZAK SUBV. ENTE VASCO DE LA ENERGIA (EVE) GESTION AYUDAS EFICIENCIA ENERGÉTICA	15.000.000	15.000.000	100,0	0	0,0	0	0,0
7613 NAZIOARTEKOTZEA INTERNACIONALIZACION									
	413	2019 EKITALDIKO LUZATUTAKO AURREKONTUARI AGINDAKO DOIKUNTZAK: SPRI. AJUSTE AL PRESUPUESTO DE PRÓRROGA DEL EJERCICIO 2019: SPRI.	22.428.422	3.000.000	13,4	3.000.000	13,4	3.000.000	13,4
ANALIZATUA - ANALIZADO			848.276.387	611.559.809	72,1	462.674.767	54,5	271.555.582	32,0
%			89,6	90,6		90,6		92,7	
ANALIZATU GABEKOA - RESTO SIN ANALIZAR			98.069.595	63.165.444	64,4	48.166.831	49,1	21.456.228	21,9
%			10,4	9,4		9,4		7,3	
SEKZIOA GUZTIRA TOTAL SECCION			946.345.983	674.725.253	71,3	510.841.598	54,0	293.011.810	31,0
%			100,0	100,0		100,0		100,0	

EAEko ADMINISTRAZIO OROKORRA - ADMINISTRACION GENERAL DE LA CAE
GASTU-AURREKONTUAREN PARTIDA GARRANTZITSUEN ANALISIA 2019KO ABUZTUAREN 31N
ANALISIS DE LAS PARTIDAS MAS SIGNIFICATIVAS DEL PRESUPUESTO DE GASTOS A 31 DE AGOSTO DE 2019
SEKZIOKAKO XEHETASUNA - DETALLE POR SECCIONES

04 SEKZIOA: ENPLEGUA ETA GIZARTE POLITIKAK
SECCION 04: EMPLEO Y POLITICAS SOCIALES

Euroak
Euros

PROGRAMA PROGRAMA	CAC	PARTIDA PARTIDA	AURREKONTU EGUNERATUA PRESUPUESTO ACTUALIZADO	GASTU BAIMENAK AUTORIZAC. DE GASTOS		GASTU DISPOSIZIOAK DISPOSIC. DE GASTOS		AITORTUTAKO OBLIG. OBLIG. RECONOCIDAS	
				ZENBATEKOA IMPORTE	%	ZENBATEKOA IMPORTE	%	ZENBATEKOA IMPORTE	%
		LANGILE-GASTUAK GUZTIRA - TOTAL GASTOS DE PERSONAL	8.981.281	8.597.932	95,7	8.577.832	95,5	5.487.449	61,1
3111		ENPLEGUA ETA GIZARTE POLIT. EGITURA ETA LAGUNTZA ESTRUCTURA Y APOYO DE EMPLEO Y POLITICAS SOCIALES							
	412	LANBIDE LANBIDE	17.979.125	17.979.125	100,0	17.979.125	100,0	9.278.185	51,6
3121		GIZARTERATZEA INCLUSION SOCIAL							
	412	LANBIDE LANBIDE	489.191.548	470.000.000	96,1	470.000.000	96,1	288.856.727	59,0
	422	- GIZARTE-LARRIALDIETARAKO LAGUNTZAK, GIZARTERATZEKO ETA DIRU-SARRERAK BERMATZEKO, 18/2008 LEGEARENAK. AYUDAS DE EMERGENCIA SOCIAL DE LA LEY 18/2008 PARA LA GARANTIA DE INGRESOS Y PARA LA INCLUSION SOCIAL.	23.000.000	0	0,0	0	0,0	0	0,0
		- GIZARTE LARRIALDIRAKO LAGUNTZAK. HORNITZEA, ESTALDURA EMATEKO EUSKADIKO TOKI ERAKUNDEEI BURUZKO APIRILAREN 7KO 2/2016 LEGEAN EZARRITAKOARI. AYUDAS DE EMERGENCIA SOCIAL. DOTACION PARA DAR COBERTURA A LO ESTABLECIDO EN LA LEY 2/2016, DE 7 DE ABRIL DE INSTITUCIONES LOCALES DE EUSKADI.	4.520.522	3.883.213	85,9	3.883.213	85,9	3.883.213	85,9
		- GIZARTE-LARRIALDIETARAKO LAGUNTZAK, GIZARTERATZEKO ETA DIRU-SARRERAK BERMATZEKO, AYUDAS DE EMERGENCIA SOCIAL DE LA LEY 18/2008 PARA LA GARANTIA DE INGRESOS Y PAR	0	20.285.005	-	20.285.005	-	15.213.807	-
		- GIZARTE-LARRIALDIETARAKO LAGUNTZAK, GIZARTERATZEKO ETA DIRU-SARRERAK BERMATZEKO, AYUDAS DE EMERGENCIA SOCIAL DE LA LEY 18/2008 PARA LA GARANTIA DE INGRESOS Y PAR	0	2.017.955	-	2.017.955	-	1.513.473	-
3123		GIZARTE ZERBITZUAK SERVICIOS SOCIALES							
	238	- TELELAGUNTZA-ZERBITZUAREN KUDEAKETA-GOMENDIOA. ENCOMIENDA DE GESTION DEL SERVICIO DE TELEASISTENCIA.	6.700.511	0	0,0	0	0,0	0	0,0
		- TELELAGUNTZA-ZERBITZUAREN KONTRATAZIOA. CONTRATACION DEL SERVICIO DE TELEASISTENCIA.	2.052.378	9.378.342	457,0	9.378.342	457,0	4.008.289	195,3
	421	GIZARTE ZERBITZUEN FONDOA GIZARTE ZERBITZUEN DEKRETUAREN ONDORIOZ FONDO DE SERVICIOS SOCIALES DERIVADO DECRETO DE CARTERA	0	14.008.000	-	14.008.000	-	14.008.000	-
	422	KARTERAKO DEKRETUAN JATORRIA DUEN GIZARTE ZERBITZUETAKO FONDOA. FONDO SERVICIOS SOCIALES DERIVADO DECRETO CARTERA.	14.008.000	0	0,0	0	0,0	0	0,0

EAEko ADMINISTRAZIO OROKORRA - ADMINISTRACION GENERAL DE LA CAE
GASTU-AURREKONTUAREN PARTIDA GARRANTZITSUEN ANALISIA 2019KO ABUZTUAREN 31N
ANALISIS DE LAS PARTIDAS MAS SIGNIFICATIVAS DEL PRESUPUESTO DE GASTOS A 31 DE AGOSTO DE 2019
SEKZIOKAKO XEHETASUNA - DETALLE POR SECCIONES

04 SEKZIOA: ENPLEGUA ETA GIZARTE POLITIKAK
SECCION 04: EMPLEO Y POLITICAS SOCIALES

Euroak
Euros

PROGRAMA PROGRAMA	CAC	PARTIDA PARTIDA	AURREKONTU EGUNERATUA PRESUPUESTO ACTUALIZADO	GASTU BAIMENAK AUTORIZAC. DE GASTOS		GASTU DISPOSIZIOAK DISPOSIC. DE GASTOS		AITORTUTAKO OBLIG. OBLIG. RECONOCIDAS	
				ZENBATEKOA IMPORTE	%	ZENBATEKOA IMPORTE	%	ZENBATEKOA IMPORTE	%
	454	- ESKU-HARTZE SOZIALEKO PROIEKTUAK(ESKU-HARTZE SOZIALAREN ESPARRUAN HIRUGARREN SEKTOREKO JARDUERAK SUSTATZEKO DIRU-LAGUNTZAK ARAUTZEN DITUEN DEKRETUA). <i>PROYECTOS DE INTERVENCION SOCIAL (DECRETO POR EL QUE SE REGULAN LAS SUBVENCIONES PARA EL FOMENTO DE ACTIVIDADES DEL TERCER SECTOR EN EL AMBITO DE LA INTERVENCION SOCIAL).</i>	2.620.436	0	0,0	0	0,0	0	0,0
		- ESKU-HARTZE SOZIALAREN EREMUAN HIRUGAREN SEKTOREKO JARDUERAK SUSTATZEKO DIRU-LAG <i>SUBVENCIONES PARA EL FOMENTO DE ACTIVIDADES TERCER SECTOR AMBITO INTERV SOCIAL</i>	0	1.838.838	-	1.838.838	-	1.835.341	-
3124		FAMILIA ETA KOMUNITATE POLITIKA <i>POLITICA FAMILIAR Y COMUNITARIA</i>							
	453	- 30/2015 DEKRETUA. SEME-ALABAK DITUZTEN FAMILIENTZAKO DIRU-LAGUNTZAK. <i>DECRETO 30/2015. AYUDAS ECONOMICAS A LAS FAMILIAS CON HIJOS E HIJAS.</i>	34.395.714	34.436.500	100,1	16.766.317	48,7	16.766.317	48,7
		- LAN- ETA FAMILIA-BIZITZA BATERAGARRI EGITEA: LANGILEENTZAT ADINGABEAK ZAITZEKO. <i>CONCILIACION DE LA VIDA LABORAL Y FAMILIAR: A TRABAJADORES POR CUIDADO DE MENORES.</i>	33.470.674	33.170.674	99,1	11.831.504	35,3	11.795.897	35,2
3211		ENPLEGUA <i>EMPLEO</i>							
	412	- LANBIDE <i>LANBIDE</i>	241.718.416	241.718.416	100,0	241.718.416	100,0	102.500.811	42,4
		- GAZTE ENPLEGUA. GAZTEAK ITZULTZEKO PROGRAMA <i>EMPLEO JUVENIL. PROGRAMA DE RETORNO JUVENIL</i>	1.500.000	1.500.000	100,0	1.500.000	100,0	750.000	50,0
3231		PRESTAKUNTZA <i>FORMACION</i>							
	412	LANBIDE <i>LANBIDE</i>	107.339.135	107.339.135	100,0	107.339.135	100,0	47.973.410	44,7
	415	HOBETUZ. FORMACION PROFESIONAL CONTINUA - LANGILEEN PRESTAKUNTZARAKO EUSKAL FUNDAZIOA. EGITURA-GASTUETARAKO. <i>HOBETUZ. FUNDACION PARA LA FORMACION PROFESIONAL CONTINUA-LANGILEEN PRESTAKUNTZARAKO EUSKAL FUNDAZIOA. PARA SUS GASTOS DE ESTRUCTURA.</i>	2.292.011	2.292.011	100,0	2.292.011	100,0	1.146.006	50,0

EAEko ADMINISTRAZIO OROKORRA - ADMINISTRACION GENERAL DE LA CAE
GASTU-AURREKONTUAREN PARTIDA GARRANTZITSUEN ANALISIA 2019KO ABUZTUAREN 31N
ANALISIS DE LAS PARTIDAS MAS SIGNIFICATIVAS DEL PRESUPUESTO DE GASTOS A 31 DE AGOSTO DE 2019
SEKZIOKAKO XEHETASUNA - DETALLE POR SECCIONES

04 SEKZIOA: ENPLEGUA ETA GIZARTE POLITIKAK
SECCION 04: EMPLEO Y POLITICAS SOCIALES

Euroak
Euros

PROGRAMA PROGRAMA	CAC	PARTIDA PARTIDA	AURREKONTU EGUNERATUA PRESUPUESTO ACTUALIZADO	GASTU BAIMENAK AUTORIZAC. DE GASTOS		GASTU DISPOSIZIOAK DISPOSIC. DE GASTOS		AITORTUTAKO OBLIG. OBLIG. RECONOCIDAS	
				ZENBATEKOA IMPORTE	%	ZENBATEKOA IMPORTE	%	ZENBATEKOA IMPORTE	%
		ANALIZATUA - ANALIZADO	989.769.751	968.445.146	97,8	929.415.693	93,9	525.016.924	53,0
		%	97,7	97,7		98,1		97,6	
		ANALIZATU GABEKOA - RESTO SIN ANALIZAR	23.270.786	22.829.120	98,1	18.428.567	79,2	12.769.270	54,9
		%	2,3	2,3		1,9		2,4	
		SEKZIOA GUZTIRA TOTAL SECCION	1.013.040.537	991.274.266	97,9	947.844.260	93,6	537.786.194	53,1
		%	100,0	100,0		100,0		100,0	

EAEko ADMINISTRAZIO OROKORRA - ADMINISTRACION GENERAL DE LA CAE
GASTU-AURREKONTUAREN PARTIDA GARRANTZITSUEN ANALISIA 2019KO ABUZTUAREN 31N
ANALISIS DE LAS PARTIDAS MAS SIGNIFICATIVAS DEL PRESUPUESTO DE GASTOS A 31 DE AGOSTO DE 2019
SEKZIOKAKO XEHETASUNA - DETALLE POR SECCIONES

05 SEKZIOA: INGURUMENA, LURRALDE PLANGINTZA ETA ETXEBIZITZA
SECCION 05: MEDIO AMBIENTE, PLANIFICAC.TERRITORIAL Y VIVIENDA

Euroak
Euros

PROGRAMA PROGRAMA	CAC	PARTIDA PARTIDA	AURREKONTU EGUNERATUA PRESUPUESTO ACTUALIZADO	GASTU BAIMENAK AUTORIZAC. DE GASTOS		GASTU DISPOSIZIOAK DISPOSIC. DE GASTOS		AITORTUTAKO OBLIG. OBLIG. RECONOCIDAS	
				ZENBATEKOA IMPORTE	%	ZENBATEKOA IMPORTE	%	ZENBATEKOA IMPORTE	%
		LANGILE-GASTUAK GUZTIRA - TOTAL GASTOS DE PERSONAL	22.598.592	21.024.733	93,0	20.870.745	92,4	13.737.343	60,8
4312		ETXEBIZITZA VIVIENDA							
		238 - ALOKABIDE, SA, ALOKAIRUKO ETXEBIZITZEN PARKE PUBLIKOAREN KUDEAKETA-GASTUAK. ALOKABIDE, S.A., GASTOS GESTION PARQUE PUBLICO VIVIENDAS EN ALQUILER.	2.750.000	0	0,0	0	0,0	0	0,0
		- BDD, ETXEBIDE, ETXELAGUNTZA, BIZILAGUN, ERAIKAL ETA ETXEBIZITZAREN EUSKAL BEHATOKIAREN MANTENTZE-LANEN ZERBITZUA. MANTENIMIENTO BDD, ETXEBIDE, ETXELAGUNTZA, BIZILAGUN, ERAIKAL Y OBSERVATORIO DE LA VIVIENDA.	2.400.000	0	0,0	0	0,0	0	0,0
		414 ALOKABIDE SA ALOKABIDE S.A.	29.130.250	29.130.250	100,0	29.130.250	100,0	19.418.167	66,7
		453 - ETXEBIZITZA ESKURATZEKO ESKUBIDE SUBJEKTIBOAREKIN LOTUTAKO PRESTAZIO EKONOMIKOAK PRESTACIONES ECONOMICAS VINCULADAS AL DERECHO SUBJETIVO DE VIVIENDA.	3.000.000	3.000.000	100,0	2.042.831	68,1	1.308.129	43,6
		- GAZTELAGUN PROGRAMA. 2018-2021 PROGRAMA GAZTELAGUN. 2018-2021	5.000.000	5.000.000	100,0	5.000.000	100,0	0	0,0
		621 - SAILAK LURZORUA ESKURATZEA. OBTENCION DE SUELO POR PARTE DEL DEPARTAMENTO.	2.100.000	0	0,0	0	0,0	0	0,0
		- BILBOKO ZORROTZAURREKO URBANIZAZIO-OBRAK. OBRAS DE URBANIZACION ZORROTZAURRE BILBAO.	2.160.000	1.640.000	75,9	1.640.000	75,9	322.131	14,9
		- URBANIZAZIO OBRAK LURZORU PUBLIKOKO BIZITEGI-EREMUETAN. OBRAS DE URBANIZACION EN AREAS RESIDENCIALES DE SUELO PUBLICO.	2.560.000	928.210	36,3	497.456	19,4	496.043	19,4
		622 - ETXEBIZITZA-ESKURATZEA ADQUISICION DE VIVIENDAS	6.405.891	1.209.836	18,9	747.594	11,7	0	0,0
		- IRUNGO LARZABALEKO 43 ZUZKIDURA-BIZITOKIREN ERAIKUNTZA ETA ZUZENDARITZA FAKULTATIBOA. CONSTRUCCION Y DIRECCION FACULTATIVA 43 ADAS. LARZABAL, IRUN.	1.415.467	2.360.237	166,7	2.271.907	160,5	18.148	1,3
		- ERRENTERIAKO ARRAMENDIN 51 ZUZKIDURA-BIZITOKIREN ERAIKUNTZA ETA ZUZENDARITZA FAKULTATIBOA. CONSTRUCCION Y DIRECCION FACULTATIVA 51 ADAS. ARRAMENDI, RENTERIA.	1.050.463	2.586.821	246,3	2.420.540	230,4	899.559	85,6
		- SESTAOKO 14 ETXEBIZITZA SOZIALETARAKO OINARRIZKO PROIEKTUA, EXEKUZIO-PROIEKTUA ETA ZUZENDARITZA FAKULTATIBOA IDAZTEA. REDACCION PROYECTO BASICO, PROYECTO DE EJECUCION Y DIRECCION FACULTATIVA 14 VIVIENDAS SOCIALES SESTAO.	42.859	1.568.048	*	0	0,0	0	0,0

EAEko ADMINISTRAZIO OROKORRA - ADMINISTRACION GENERAL DE LA CAE
GASTU-AURREKONTUAREN PARTIDA GARRANTZITSUEN ANALISIA 2019KO ABUZTUAREN 31N
ANALISIS DE LAS PARTIDAS MAS SIGNIFICATIVAS DEL PRESUPUESTO DE GASTOS A 31 DE AGOSTO DE 2019
SEKZIOKAKO XEHETASUNA - DETALLE POR SECCIONES

05 SEKZIOA: INGURUMENA, LURRALDE PLANGINTZA ETA ETXEBIZITZA
SECCION 05: MEDIO AMBIENTE, PLANIFICAC.TERRITORIAL Y VIVIENDA

Euroak
Euros

PROGRAMA PROGRAMA	CAC	PARTIDA PARTIDA	AURREKONTU EGUNERATUA PRESUPUESTO ACTUALIZADO	GASTU BAIMENAK AUTORIZAC. DE GASTOS		GASTU DISPOSIZIOAK DISPOSIC. DE GASTOS		AITORTUTAKO OBLIG. OBLIG. RECONOCIDAS	
				ZENBATEKOA IMPORTE	%	ZENBATEKOA IMPORTE	%	ZENBATEKOA IMPORTE	%
		- OBRA BERRIA, ERAIKUNTZAK ETA ZERBITZU PROFESIONALAK. <i>OBRA NUEVA, EDIFICACIONES Y SERVICIOS PROFESIONALES.</i>	10.322.506	1.294.218	12,5	603.045	5,8	571.033	5,5
		- 55 ETX. SO.ARANGOITI AURREPROIEKTUAREN, OINARRIZKO ETA BETEAREZPEN PROIEKTUAREN <i>HONORARIOS ANTEPROYECTO, PROYECTO BASICO, PROYECTO EJECUCION 55 VV.SS.ARANGOITI</i>	0	3.009.467	-	3.009.467	-	0	-
		- 107AZP TXURDINAGA AURREPROIEKTUAREN, OINARRIZKO ETA BETEAREZPEN PROIEKTUAREN <i>HONORARIOS ANTEPROYECTO, PROYECTO BASICO, PROYECTO EJECUCION 107 ADAS TXURDINAGA</i>	0	2.463.891	-	2.463.891	-	0	-
714		- VISESAREN DIRU-LAGUNTZA. VITORIA-GASTEIZKO KOROATZE AUZOAREN HIRI- BIRGAITZEA. BIRGAITZEKO RENOVE PLANA. HORIZON 2020K FINANTZATUA. <i>SUBVENCION VISESA REGENERACION URBANA BARRIO DE CORONACION EN VITORIA- GASTEIZ.PLAN RENOVE REHABILITACION. FINANCIADO HORIZON 2020. FINANCIADO HORIZON 2020.</i>	1.500.000	1.500.000	100,0	1.500.000	100,0	0	0,0
		- ALOKABIDE SAK ALOKATZEKO SUSTAPENAK EROSTEA. KONPROMISO KREDITUA: 2019: 10,0 M; 2020: 10,0 M. <i>ALOKABIDE S.A. COMPRA PROMOCIONES ALQUILER. CREDITO DE COMPROMISO: 2019: 10,0 M; 2020: 10,0 M.</i>	12.000.000	4.972.034	41,4	4.972.034	41,4	4.972.034	41,4
		- KAPITAL-TRANSFERENTZIA ALOKABIDE S.A.K. ETXEBIZITZAKO SUSTAPENAK EROSTEA <i>TRANSFERENCIA DE CAPITAL A ALOKABIDE S.A. PARA COMPRA DE PROMOCIONES DE VIVIENDA</i>	19.599.610	0	0,0	0	0,0	0	0,0
722		- HIRI-INGURUNEAN ETA ERAIKINETAN IRISGARRITASUNERAKO 2017KO DIRU- LAGUNTZAK. BIRGAITZEKO RENOVE PLANA <i>SUBVENCIONES PARA LA ACCESIBILIDAD EN EL ENTORNO URBANO Y DE LAS EDIFICACIONES 2017. PLAN RENOVE REHABILITACION.</i>	1.800.000	1.179.099	65,5	1.179.099	65,5	137.744	7,7
		- HIRI-INGURUNEAREN ETA ERAIKUNTZEN IRISGARRITASUNERAKO DIRU- LAGUNTZAK. BIRGAITZEKO RENOVE PLANA. <i>SUBVENCIONES PARA LA ACCESIBILIDAD EN EL ENTORNO URBANO Y DE LAS EDIFICACIONES. PLAN RENOVE REHABILITACION.</i>	926.498	3.122.016	337,0	2.822.016	304,6	0	0,0
		- BILBOKO P-80 EREMUAN 66 ZUZKIDURA-BIZITOKIREN SUSTAPEN ETA BABESPEKO ERRENTAMENDURAKO DIRU-LAGUNTZA <i>SUBVENCION PROMOCION Y ARRENDAMIENTO PROTEGIDO 66 ADAS P-80 BILBAO.</i>	2.000.000	2.000.000	100,0	2.000.000	100,0	944.000	47,2
752		- FINANTZA-HITZARMENEN SOROSPENAK 90/2011. <i>SUBSIDIOS CONVENIO FINANCIERO 90/2011.</i>	2.096.980	1.004.430	47,9	1.004.430	47,9	494.773	23,6
753		- DIRU-LAGUNTZAK ETXEBIZITZA ETA ERAIKINEN BIRGAITZE EFIZIENTEAREN ALORREAN 2015. BIRGAITZEKO RENOVE PLANA. <i>SUBVENCIONES EN MATERIA DE REHABILITACION EFICIENTE DE VIVIENDAS Y EDIFICIOS 2015. PLAN RENOVE REHABILITACION. POPV 2014-2020 FEDER.</i>	1.700.461	0	0,0	0	0,0	0	0,0

EAEko ADMINISTRAZIO OROKORRA - ADMINISTRACION GENERAL DE LA CAE
GASTU-AURREKONTUAREN PARTIDA GARRANTZITSUEN ANALISIA 2019KO ABUZTUAREN 31N
ANALISIS DE LAS PARTIDAS MAS SIGNIFICATIVAS DEL PRESUPUESTO DE GASTOS A 31 DE AGOSTO DE 2019
SEKZIOKAKO XEHETASUNA - DETALLE POR SECCIONES

05 SEKZIOA: INGURUMENA, LURRALDE PLANGINTZA ETA ETXEBIZITZA
SECCION 05: MEDIO AMBIENTE, PLANIFICAC.TERRITORIAL Y VIVIENDA

Euroak
Euros

PROGRAMA PROGRAMA	CAC	PARTIDA PARTIDA	AURREKONTU EGUNERATUA PRESUPUESTO ACTUALIZADO	GASTU BAIMENAK AUTORIZAC. DE GASTOS		GASTU DISPOSIZIOAK DISPOSIC. DE GASTOS		AITORTUTAKO OBLIG. OBLIG. RECONOCIDAS	
				ZENBATEKOA IMPORTE	%	ZENBATEKOA IMPORTE	%	ZENBATEKOA IMPORTE	%
		- DIRU-LAGUNTZAK ETXEBIZITZA ETA ERAIKINEN BIRGAITZE EFIZIENTEAREN ALORREAN 2017. BIRGAITZEKO RENOVE PLANA. SUBVENCIONES EN MATERIA DE REHABILITACION EFICIENTE DE VIVIENDAS Y EDIFICIOS 2017. PLAN RENOVE REHABILITACION. POPV 2014-2020 FEDER.	900.000	1.816.724	201,9	1.816.724	201,9	129.300	14,4
		- DIRU-LAGUNTZAK ETXEBIZITZEN BIRGAITZE EFIZIENTEAREN ALORREAN. BIRGAITZEKO RENOVE PLANA. EAEKO PE2014-2020 EGEF-EUROPAKO FUNTSA. SUBVENCIONES EN MATERIA DE REHABILITACION EFICIENTE DE VIVIENDAS . PLAN RENOVE REHABILITACION. POPV 2014-2020 FEDER.	550.000	1.850.000	336,4	1.850.000	336,4	0	0,0
		- ETXEBIZITZAK BIRGAITZEKO DIRU-LAGUNTZAK 2017. BIRGAITZEKO RENOVE PLANA. SUBVENCIONES REHABILITACION VIVIENDA 2017. PLAN RENOVE REHABILITACION. POPV 2014-2020-FONDO EUROPEO.	2.200.000	0	0,0	0	0,0	0	0,0
		- ETXEBIZITZAK BIRGAITZEKO DIRU-LAGUNTZAK 2017. BIRGAITZEKO RENOVE PLANA. SUBVENCIONES REHABILITACION VIVIENDA 2017. PLAN RENOVE REHABILITACION. POPV 2014-2020-FONDO EUROPEO.	2.890.000	0	0,0	0	0,0	0	0,0
		- ETXEBIZITZAK BIRGAITZEKO DIRU-LAGUNTZA. BIRGAITZEKO RENOVE PLANA. SUBVENCIONES REHABILITACION VIVIENDA. PLAN RENOVE REHABILITACION. POPV 2014-2020-FONDO EUROPEO.	10.000.000	8.101.173	81,0	8.101.173	81,0	2.034.995	20,3
		- ETXEBIZITZAK BIRDEGAITZEKO DIRU-LAGUNTZA 2019 SUBVENCIONES REHABILITACION VIVIENDAS 2019	0	9.800.000	-	2.716.611	-	2.716.611	-
4421	INGURUMENAREN BABESA PROTECCION DEL MEDIO AMBIENTE								
	238	IHOBE,S.A.REN ENKARGU. ENCARGO IHOBE,S.A.	2.050.000	0	0,0	0	0,0	0	0,0
	414	IHOBE, S.A.RI UZTIAPEN GASTUETARAKO DIRU-LAGUNTZA. IHOBE, S.A. SUBVENCION PARA GASTOS CORRIENTES.	6.365.588	3.500.000	55,0	3.500.000	55,0	3.500.000	55,0
	612	LAGA-LAIDA ARTEKO OINEZK.IBILBID.EGOKITZEA.FINANTZA.JASANGARRIAK DIREN INBERTSIO ADEC.ITIN.PEAT.LAGA-LAIDA.URDAIBAI. INVER.FINANC.SOSTENIBLES 2019	2.021.567	60.500	3,0	0	0,0	0	0,0
	623	FINANZTZARIOKI JASANGARRIAK DIREN 2018KO INBERTSIOAK EAE-KO AIRE KALITATEAREN SA INVERSIONES FINANCIERAMENTE SOSTENIBLES 2018. RED CALIDAD AIRE CAPV	1.800.000	1.745.454	97,0	1.402.724	77,9	850.000	47,2
	752	DIRULAGUNTZAK ENPRESEI INGURUMENA BABESTEKO 2019 SUBVENCIONES A EMPRESAS PARA LA PROTECCIÓN DEL MEDIO AMBIENTE 2019	0	1.600.000	-	0	-	0	-
5121	URAREN PLANGINTZA ETA ADMINISTRAZIOA PLANIFICACION Y ADMINISTRACION HIDRAULICA								
	413	URAREN EUSKAL AGENTZIA AGENCIA VASCA DEL AGUA	12.046.487	5.600.000	46,5	5.600.000	46,5	5.600.000	46,5

EAEko ADMINISTRAZIO OROKORRA - ADMINISTRACION GENERAL DE LA CAE
GASTU-AURREKONTUAREN PARTIDA GARRANTZITSUEN ANALISIA 2019KO ABUZTUAREN 31N
ANALISIS DE LAS PARTIDAS MAS SIGNIFICATIVAS DEL PRESUPUESTO DE GASTOS A 31 DE AGOSTO DE 2019
SEKZIOKAKO XEHETASUNA - DETALLE POR SECCIONES

05 SEKZIOA: INGURUMENA, LURRALDE PLANGINTZA ETA ETXEBIZITZA
SECCION 05: MEDIO AMBIENTE, PLANIFICAC.TERRITORIAL Y VIVIENDA

Euroak
Euros

PROGRAMA PROGRAMA	CAC	PARTIDA PARTIDA	AURREKONTU EGUNERATUA PRESUPUESTO ACTUALIZADO	GASTU BAIMENAK AUTORIZAC. DE GASTOS		GASTU DISPOSIZIOAK DISPOSIC. DE GASTOS		AITORTUTAKO OBLIG. OBLIG. RECONOCIDAS	
				ZENBATEKOA IMPORTE	%	ZENBATEKOA IMPORTE	%	ZENBATEKOA IMPORTE	%
	641	NERBIOI IBAIAREN GOI-ERROAREN SANEAMENDURAKO OBRETARAKO LURRAK DESJABETZEA <i>EXPROPIAC.SUELOS OBRAS SANEAM CUENCA ALTA RÍO NERVIÓN LAUDIO OROZKO AIALA AMURRI</i>	2.500.000	0	0,0	0	0,0	0	0,0
	713	- URAREN EUSKAL AGENTZIA <i>AGENCIA VASCA DEL AGUA</i>	25.815.465	12.400.000	48,0	12.400.000	48,0	12.400.000	48,0
		- UHOLDEEN KONTRAKO, SANEAMEND.ETA HORNID.INBERTSIOAK.URA.FINANTZA.JASANGARRI <i>INVERS.CONTRA INUND.SANEAM.ABASTE.URA.INVER.FINANC.SOSTE.2019</i>	5.010.000	0	0,0	0	0,0	0	0,0
ANALIZATUA - ANALIZADO			206.708.684	135.467.142	65,5	121.562.535	58,8	70.550.009	34,1
%			79,7	77,0		78,7		90,9	
ANALIZATU GABEKOA - RESTO SIN ANALIZAR			52.652.215	40.507.763	76,9	32.859.638	62,4	7.036.779	13,4
%			20,3	23,0		21,3		9,1	
SEKZIOA GUZTIRA TOTAL SECCION			259.360.899	175.974.905	67,8	154.422.173	59,5	77.586.787	29,9
%			100,0	100,0		100,0		100,0	

EAEko ADMINISTRAZIO OROKORRA - ADMINISTRACION GENERAL DE LA CAE
GASTU-AURREKONTUAREN PARTIDA GARRANTZITSUEN ANALISIA 2019KO ABUZTUAREN 31N
ANALISIS DE LAS PARTIDAS MAS SIGNIFICATIVAS DEL PRESUPUESTO DE GASTOS A 31 DE AGOSTO DE 2019
SEKZIOKAKO XEHETASUNA - DETALLE POR SECCIONES

06 SEKZIOA: OGASUNA ETA EKONOMIA
SECCION 06: HACIENDA Y ECONOMIA

Euroak
Euros

PROGRAMA PROGRAMA	CAC	PARTIDA PARTIDA	AURREKONTU EGUNERATUA PRESUPUESTO ACTUALIZADO	GASTU BAIMENAK AUTORIZAC. DE GASTOS		GASTU DISPOSIZIOAK DISPOSIC. DE GASTOS		AITORTUTAKO OBLIG. OBLIG. RECONOCIDAS	
				ZENBATEKOA IMPORTE	%	ZENBATEKOA IMPORTE	%	ZENBATEKOA IMPORTE	%
		LANGILE-GASTUAK GUZTIRA - <i>TOTAL GASTOS DE PERSONAL</i>	20.199.357	18.722.555	92,7	18.437.702	91,3	12.528.459	62,0
5511		ESTADISTIKA ESTADISTICA							
	412	OHIKO GASTUETARAKO EUSTATI EGIN BEHARREKO TRANSFERENTZIA. <i>TRANSFERENCIA AL IVE - GASTO CORRIENTE.</i>	12.759.100	9.540.744	74,8	9.540.744	74,8	9.540.744	74,8
6110		OGASUNA ETA EKONOMIA. EGITURA ETA LAGUNTZA <i>ESTRUCTURA Y APOYO DE HACIENDA Y ECONOMIA</i>							
	238	LAGUNTZA TEKNIKOA (BANAKAKOA). <i>ASISTENCIA TECNICA (PERSONAL).</i>	2.100.000	2.310.486	110,0	2.310.486	110,0	691.575	32,9
	632	EJIE ENKARGU EKONOMIA ETA FINANTZA SISTEMEN BILAKAERA SAP PLATAFORMAN <i>ENCARGO EJIE EVOLUCION SISTEMAS ECONOMICO-FINANCIEROS A PLATAFORMA SAP</i>	1.750.000	1.999.864	114,3	1.999.864	114,3	1.214.886	69,4
6112		ZERGA-POLITIKA POLITICA FISCAL							
	281	OHZREN ETA TOKIKO ZERGEN ORDAINKETAK <i>PAGO DE IBI Y OTROS TRIBUTOS LOCALES</i>	5.000.000	3.046.011	60,9	3.046.011	60,9	3.046.011	60,9
6311		FINANTZA-POLITIKA POLITICA FINANCIERA							
	238	DIRU-BILKETA BETEARAZLEAREN KOSTUA. BESTE ENPRESA BATZUK. <i>COSTE RECAUDACION EJECUTIVA. OTRAS EMPRESAS.</i>	2.360.000	2.360.000	100,0	2.360.000	100,0	1.020.398	43,2
	282	BIRFINKAPEN ITUNAK. <i>CONVENIOS DE REAFIANZAMIENTO.</i>	5.181.250	1.790.533	34,6	1.790.533	34,6	1.790.533	34,6
		ANALIZATUA - ANALIZADO	49.349.707	39.770.192	80,6	39.485.339	80,0	29.832.606	60,5
		%	78,9	80,7		81,0		83,6	
		ANALIZATU GABEKOA - RESTO SIN ANALIZAR	13.201.808	9.483.644	71,8	9.257.775	70,1	5.852.686	44,3
		%	21,1	19,3		19,0		16,4	
		SEKZIOA GUZTIRA TOTAL SECCION	62.551.515	49.253.837	78,7	48.743.114	77,9	35.685.291	57,0
		%	100,0	100,0		100,0		100,0	

EAEko ADMINISTRAZIO OROKORRA - ADMINISTRACION GENERAL DE LA CAE
GASTU-AURREKONTUAREN PARTIDA GARRANTZITSUEN ANALISIA 2019KO ABUZTUAREN 31N
ANALISIS DE LAS PARTIDAS MAS SIGNIFICATIVAS DEL PRESUPUESTO DE GASTOS A 31 DE AGOSTO DE 2019
SEKZIOKAKO XEHETASUNA - DETALLE POR SECCIONES

07 SEKZIOA: HEZKUNTZA
 SECCION 07: EDUCACION

Euroak
 Euros

PROGRAMA PROGRAMA	CAC	PARTIDA PARTIDA	AURREKONTU EGUNERATUA PRESUPUESTO ACTUALIZADO	GASTU BAIMENAK AUTORIZAC. DE GASTOS		GASTU DISPOSIZIOAK DISPOSIC. DE GASTOS		AITORTUTAKO OBLIG. OBLIG. RECONOCIDAS	
				ZENBATEKOA IMPORTE	%	ZENBATEKOA IMPORTE	%	ZENBATEKOA IMPORTE	%
		LANGILE-GASTUAK GUZTIRA - TOTAL GASTOS DE PERSONAL	1.359.812.697	1.214.148.378	89,3	1.213.778.198	89,3	903.672.015	66,5
4211		HEZKUNTZA. EGITURA ETA LAGUNTZA ESTRUCTURA Y APOYO DE EDUCACION							
	238	INFORMATIKA ARLOKO LAGUNTZA TEKNIKOA. ASISTENCIA TECNICA EN EL AREA INFORMATICA.	3.626.000	3.626.000	100,0	3.626.000	100,0	2.191.634	60,4
	824	LANGILERIARI EMANDAKO MAILEGUAK PRESTAMOS AL PERSONAL	2.000.000	482.549	24,1	482.549	24,1	482.549	24,1
4221		HAUR ETA LEHEN HEZKUNTZA EDUCACION INFANTIL Y PRIMARIA							
	237	HAUR ETA LEHEN HEZKUNTZAKO IKASTETXE FUNTZIONAMENDU-GASTUAK GASTOS DE FUNCIONAMIENTO DE LOS CENTROS DE EDUCACION INFANTIL Y PRIMARIA.	3.128.828	0	0,0	0	0,0	0	0,0
	238	- TELEKOMUNIKAZIO-AZPIEGITURAREN GASTUAK. GASTOS DE SOPORTE DE TELECOMUNICACIONES.	1.604.809	1.845.250	115,0	1.845.250	115,0	742.358	46,3
		- INFORMATIKA ARLOKO ZERBITZUENTZAKO HITZARMEN BEREZIAK. CONVENIOS ESPECIALES PARA SERVICIOS AREA INFORMATICA.	3.003.533	3.171.339	105,6	3.171.339	105,6	937.116	31,2
		- MATERIAL CURRICULARRA, DIGITALA ETA INPRIMATUA LEHEN HEZKUNTZA MATERIAL CURRICULAR DIGITAL E IMPRESO DE PRIMARIA	2.446.489	0	0,0	0	0,0	0	0,0
	282	HAUR ETA LEHEN HEZKUNTZAKO IKASTETXEEN FUNTZIONAMENDU-GASTUAK GASTOS DE FUNCIONAMIENTO DE LOS CENTROS DE EDUCACION INFANTIL Y PRIMARIA	320.241	4.205.730	*	2.737.724	854,9	2.737.724	854,9
	416	HAURRESKOLAK KONTSORTZIOA FINANTZATZEA FINANCIACION DEL CONSORCIO "HAURRESKOLAK"	47.659.417	43.693.818	91,7	43.693.818	91,7	36.843.776	77,3
	422	HAUR HEZKUNTZAKO HITZARMENA UDALEKIN. 17/18 DEIALDIA CONVENIOS CON AYUNTAMIENTOS PARA LA EDUCACION INFANTIL. CONVOCATORIA 17/18	3.500.000	3.500.000	100,0	3.500.000	100,0	3.500.000	100,0
	455	- HAUR ETA LEHEN HEZKUNTZAKO ITUNAK IKASTETXE PRIBATUEKIN CONCIERTOS EDUCATIVOS EN EL NIVEL DE EDUCACION INFANTIL Y PRIMARIA	282.377.660	278.971.261	98,8	186.397.397	66,0	186.397.397	66,0
		- HEZKUNTZA ITUNAK. HEZKUNTZA BEREZIKO GELA IREKIEKTAN LEHEN HEZKUNTZA CONCIERTOS EDUCATIVOS. EDUCACION ESPECIAL AULAS ABIERTAS PRIMARIA	14.574.854	14.889.763	102,2	9.878.754	67,8	9.878.754	67,8
		- HEZKUNTZA-LAGUNTZAKO ESPEZIALISTAK. ITUNPEKO IKASTETXEAK. 17/18 IKASTURTEA ESPECIALISTAS DE APOYO EDUCATIVO - CENTROS CONCERTADOS. CURSO 17/18	7.694.959	7.746.329	100,7	7.746.329	100,7	3.897.608	50,7
		- HEZKUNTZA-LAGUNTZAKO ESPEZIALISTAK. ITUNPEKO IKASTETXEAK. 18/19 IKASTURTEA. ESPECIALISTAS DE APOYO EDUCATIVO - CENTROS CONCERTADOS. CURSO 18/19.	5.128.400	5.077.030	99,0	0	0,0	0	0,0

EAEko ADMINISTRAZIO OROKORRA - ADMINISTRACION GENERAL DE LA CAE
GASTU-AURREKONTUAREN PARTIDA GARRANTZITSUEN ANALISIA 2019KO ABUZTUAREN 31N
ANALISIS DE LAS PARTIDAS MAS SIGNIFICATIVAS DEL PRESUPUESTO DE GASTOS A 31 DE AGOSTO DE 2019
SEKZIOKAKO XEHETASUNA - DETALLE POR SECCIONES

07 SEKZIOA: HEZKUNTZA
 SECCION 07: EDUCACION

Euroak
 Euros

PROGRAMA PROGRAMA	CAC	PARTIDA PARTIDA	AURREKONTU EGUNERATUA PRESUPUESTO ACTUALIZADO	GASTU BAIMENAK AUTORIZAC. DE GASTOS		GASTU DISPOSIZIOAK DISPOSIC. DE GASTOS		AITORTUTAKO OBLIG. OBLIG. RECONOCIDAS	
				ZENBATEKOA IMPORTE	%	ZENBATEKOA IMPORTE	%	ZENBATEKOA IMPORTE	%
		- 0-3 URTEKOENTZAKO HAUR ESKOLA PRIBATUENTZAKO LAGUNTZAK. 17/18 DEIALDIA	26.457.274	25.595.744	96,7	25.595.744	96,7	25.595.744	96,7
		AYUDAS A ESCUELAS INFANTILES PRIVADAS 0-3 AÑOS. CONVOCATORIA 17/18							
	622	- HAUR ETA LEHEN HEZKUNTZAKO IKASTETXEETAKO OBRAK (AK). OBRAS EN CENTROS DE EDUCACION INFANTIL Y PRIMARIA (CA).	7.431.226	12.387.820	166,7	12.387.820	166,7	5.343.600	71,9
		- HAUR ETA LEHEN HEZKUNTZAKO IKASTETXEETAKO OBRAK. OBRAS EN CENTROS DE EDUCACION INFANTIL Y PRIMARIA.	5.806.972	2.968.228	51,1	1.418.770	24,4	0	0,0
		- HAUR ETA LEHEN HEZKUNTZAKO IKASTETXEETAKO OBRAK OBRAS EN CENTROS DE EDUCACION INFANTIL Y PRIMARIA	10.642.909	8.397.082	78,9	8.299.401	78,0	933.323	8,8
	624	HAUR ETA LEHEN IKASTETXEENTZAKO ALTZARIAK ETA BULEGO EKIPOA MOBILIARIO Y EQUIPOS DE OFICINA PARA CENTROS DE INFANTIL Y PRIMARIA	1.548.084	731.458	47,2	390.809	25,2	279.490	18,1
	625	PREMIA-EKIPAMENDUA. EQUIPAMIENTO PREMIA.	5.150.350	6.037.529	117,2	4.109.321	79,8	519.947	10,1
	722	UDAL TITULARTASUNEN IKASTETXEETAN KONPONKETA HANDIAK EGITEKO OBRAK. OBRAS DE GRAN REPARACION EN CENTROS DOCENTES DE TITULARIDAD MUNICIPAL.	5.988.888	5.997.885	100,2	5.997.885	100,2	899.683	15,0
	754	- KOOPERATIBA-TITULARTASUNA DUTEN ITUNPEKO SAREKO IKASTETXEETAN INBERTSIOAK FINANTZATZEKO DIRU-LAGUNTZA. HEZKOOP 2015. SUBVENCION PARA LA FINANCIACION DE INVERSION EN CENTROS EDUCATIVOS DE LA RED CONCERTADA CUYA TITULARIDAD REVISTA LA FORMA DE COOPERATIVA. HEZKOOP 2015.	1.600.000	1.600.000	100,0	1.600.000	100,0	800.000	50,0
		- KOOPERATIBA-TITULARTASUNA DUTEN ITUNPEKO SAREKO IKASTETXEETAN INBERTSIOAK FINANTZATZEKO DIRU-LAGUNTZA. HEZKOOP 2018 SUBVENCION PARA LA FINANCIACION DE INVERSION EN CENTROS EDUCATIVOS DE LA RED CONCERTADA CUYA TITULARIDAD REVISTA LA FORMA DE COOPERATIVA. HEZKOOP 2018	600.460	1.600.000	266,5	1.600.000	266,5	398.933	66,4
4222		BIGARREN HEZKUNTZA ETA LANBIDE HEZIKETA EDUCACION SECUNDARIA Y FORMACION PROFESIONAL							
	237	- BIGARREN HEZKUNTZAKO IKASTETXEETAKO DBH-GELEN FUNTZIONAMENDU-GASTUAK. GASTOS DE FUNCIONAMIENTO DE AULAS DE ESO EN CENTROS DE EDUCACION SECUNDARIA.	2.269.422	0	0,0	0	0,0	0	0,0
		- BIGARREN HEZKUNTZAKO IKASTETXEETAKO BATXILERGO-GELEN IFUNTZIONAMENDU-GASTUAK. GASTOS DE FUNCIONAMIENTO DE AULAS DE BACHILLERATO EN CENTROS DE EDUCACION SECUNDARIA.	2.658.726	0	0,0	0	0,0	0	0,0
		- BIGARREN HEZKUNTZAKO IKASTETXEETAKO LH-GELEN FUNTZIONAMENDU-GASTUAK GASTOS DE FUNCIONAMIENTO DE AULAS DE FP EN CENTROS DE EDUCACION SECUNDARIA.	1.741.448	0	0,0	0	0,0	0	0,0

EAEko ADMINISTRAZIO OROKORRA - ADMINISTRACION GENERAL DE LA CAE
GASTU-AURREKONTUAREN PARTIDA GARRANTZITSUEN ANALISIA 2019KO ABUZTUAREN 31N
ANALISIS DE LAS PARTIDAS MAS SIGNIFICATIVAS DEL PRESUPUESTO DE GASTOS A 31 DE AGOSTO DE 2019
SEKZIOKAKO XEHETASUNA - DETALLE POR SECCIONES

07 SEKZIOA: HEZKUNTZA
 SECCION 07: EDUCACION

Euroak
 Euros

PROGRAMA PROGRAMA	CAC	PARTIDA PARTIDA	AURREKONTU EGUNERATUA PRESUPUESTO ACTUALIZADO	GASTU BAIMENAK AUTORIZAC. DE GASTOS		GASTU DISPOSIZIOAK DISPOSIC. DE GASTOS		AITORTUTAKO OBLIG. OBLIG. RECONOCIDAS	
				ZENBATEKOA IMPORTE	%	ZENBATEKOA IMPORTE	%	ZENBATEKOA IMPORTE	%
	238	- BMH-KO IKASTETXEETAKO DBH-KO GELEN GARBIKETAREN KONTRATAZIOA. URTARRILA-ABUZTUA CONTRACION DEL SERVICIO DE LIMPIEZA AULAS ESO EN CENTROS DE EDUCACION SECUNDARIA. ENERO-AGOSTO	3.457.431	3.818.395	110,4	3.818.395	110,4	3.641.556	105,3
		- BMH-KO IKASTETXEETAKO DBH-KO GELEN GARBIKETAREN KONTRATAZIOA. IRAILA-ABENDUA. CONTRACION DEL SERVICIO DE LIMPIEZA AULAS ESO EN CENTROS DE EDUCACION SECUNDARIA. SEPTIEMBRE-DICIEMBRE.	2.553.594	942.842	36,9	0	0,0	0	0,0
		- BMH-KO IKASTETXEETAKO BATXILERGO GELEN GARBIKETAREN KONTRATAZIOA. URTARRILA-ABUZTUA CONTRACION DEL SERVICIO DE LIMPIEZA AULAS DE BACHILLERATO EN CENTROS DE EDUCACION SECUNDARIA. ENERO-AGOSTO	3.301.905	3.415.012	103,4	3.415.012	103,4	3.260.320	98,7
		- BMH-KO IKASTETXEETAKO BATXILERGO GELEN GARBIKETAREN KONTRATAZIOA. IRAILA-ABENDUA. CONTRACION DEL SERVICIO DE LIMPIEZA AULAS DE BACHILLERATO EN CENTROS DE EDUCACION SECUNDARIA. SEPTIEMBRE-DICIEMBRE.	2.308.402	900.416	39,0	0	0,0	0	0,0
		- BIGARREN HEZKUNTZA MAILAKO IKASTETXEETAKO LANBIDE HEZIKETAKO GELEN GARBIKETAREN KONTRATAZIOA. URTARRILA-ABUZTUA. CONTRACION DEL SERVICIO DE LIMPIEZA AULAS DE FORMACION PROFESIONAL EN CENTROS DE EDUCACION SECUNDARIA. ENERO-AGOSTO.	3.123.184	3.293.897	105,5	3.293.897	105,5	3.141.822	100,6
		- BIGARREN HEZKUNTZA MAILAKO IKASTETXEETAKO LANBIDE HEZIKETAKO GELEN GARBIKETAREN KONTRATAZIOA. IRAILA-ABENDUA. CONTRACION DEL SERVICIO DE LIMPIEZA AULAS DE FORMACION PROFESIONAL EN CENTROS DE EDUCACION SECUNDARIA. SEPTIEMBRE-DICIEMBRE.	2.236.968	746.423	33,4	0	0,0	0	0,0
		- MATERIAL CURRICULARRA, DIGITALA ETA INPRIMATUA DBH MATERIAL CURRICULAR, DIGITAL E IMPRESO DE ESO	2.272.868	0	0,0	0	0,0	0	0,0
		- BIGARREN HEZKUNTZAKO IKASTETXEETAKO BATXILERGO-GELEN FUNTZIONAMENDU-GASTUAK GASTOS DE FUNCIONAMIENTO DE AULAS DE BACHILLERATO EN CENTROS DE EDUCACION SECUNDARIA	3.858.493	0	0,0	0	0,0	0	0,0
		- BIGARREN HEZKUNTZAKO IKASTETXEETAKO LH-GELEN FUNTZIONAMENDU-GASTUAK GASTOS DE FUNCIONAMIENTO DE AULAS DE FP EN CENTROS DE EDUCACION SECUNDARIA	2.471.159	4.790	0,2	4.790	0,2	4.790	0,2
	282	- BIGARREN HEZKUNTZAKO IKASTETXEETAKO DBH-GELEN FUNTZIONAMENDU-GASTUAK GASTOS DE FUNCIONAMIENTO DE AULAS DE ESO EN CENTROS DE EDUCACION SECUNDARIA	283.044	2.836.610	*	1.852.267	654,4	1.852.267	654,4

EAEko ADMINISTRAZIO OROKORRA - ADMINISTRACION GENERAL DE LA CAE
GASTU-AURREKONTUAREN PARTIDA GARRANTZITSUEN ANALISIA 2019KO ABUZTUAREN 31N
ANALISIS DE LAS PARTIDAS MAS SIGNIFICATIVAS DEL PRESUPUESTO DE GASTOS A 31 DE AGOSTO DE 2019
SEKZIOKAKO XEHETASUNA - DETALLE POR SECCIONES

07 SEKZIOA: HEZKUNTZA
 SECCION 07: EDUCACION

Euroak
 Euros

PROGRAMA PROGRAMA	CAC	PARTIDA PARTIDA	AURREKONTU EGUNERATUA PRESUPUESTO ACTUALIZADO	GASTU BAIMENAK AUTORIZAC. DE GASTOS		GASTU DISPOSIZIOAK DISPOSIC. DE GASTOS		AITORTUTAKO OBLIG. OBLIG. RECONOCIDAS	
				ZENBATEKOA IMPORTE	%	ZENBATEKOA IMPORTE	%	ZENBATEKOA IMPORTE	%
		- BIGARREN HEZKUNTZAKO IKASTETXEETAKO BATXILERGO-GELEN FUNTZIONAMENDU-GASTUAK GASTOS DE FUNCIONAMIENTO DE AULAS DE BACHILLERATO EN CENTROS DE EDUCACION SECUNDARIA	350.158	8.786.777	*	5.711.405	*	5.711.405	*
		- BIGARREN HEZKUNTZAKO IKASTETXEETAKO LH-GELEN FUNTZIONAMENDU-GASTUAK GASTOS DE FUNCIONAMIENTO DE AULAS DE FP EN CENTROS DE EDUCACION SECUNDARIA	1.925.275	8.564.774	444,9	5.567.103	289,2	5.567.103	289,2
	422	ESKUMENENESKUORDETZA OINARRIZKO LH ZIKLOAK EMATEKO. UDALAK EAE. DELEGACION DE COMPETENCIA PARA IMPARTIR CICLOS FORMATIVOS FP BASICA. MUNICIPIOS CAE.	6.433.005	6.433.005	100,0	6.433.005	100,0	4.237.249	65,9
	455	- DERRIGORREZKO BIGARREN HEZKUNTZARAKO ITUNAK IKASTETXE PRIBATUEKIN CONCIERTOS EDUCATIVOS EN EL NIVEL DE EDUCACION SECUNDARIA OBLIGATORIA	186.161.719	181.005.443	97,2	120.476.701	64,7	120.476.701	64,7
		- HEZKUNTZA ITUNAK. HEZKUNTZA BEREZIKO GELA IREKIETAN BIGARREN HEZKUNTZA, BERARIAZKO HEZKUNTZA-ERREFORTZUKO PROIEKTUAK ETA CURRICULUM-ANIZTASUNEKOA CONCIERTOS EDUCATIVOS. EDUCACION ESPECIAL AULAS ABIERTAS SECUNDARIA. PROYECTOS DE REFUERZO EDUCATIVO ESPECIFICO Y DIVER. CURRICULAR	21.495.082	20.808.618	96,8	14.076.616	65,5	14.076.616	65,5
		- BATXILERGOKO ITUNAK IKASTETXE PRIBATUEKIN CONCIERTOS EDUCATIVOS EN EL NIVEL DE BACHILLERATO	64.257.253	62.529.722	97,3	41.123.892	64,0	41.123.892	64,0
		- LANBIDE HEZIKETARAKO ITUNAK IKASTETXE PRIBATUEKIN CONCIERTOS EDUCATIVOS EN EL NIVEL DE FORMACION PROFESIONAL	78.102.739	81.652.335	104,5	54.158.800	69,3	54.158.800	69,3
	622	- BIGARREN HEZKUNTZAKO IKASTETXEETAKO OBRAK - DBH. OBRAS EN CENTROS DE EDUCACION SECUNDARIA - ESO.	10.467.743	2.528.343	24,2	2.528.343	24,2	353.198	3,4
		- BIGARREN HEZKUNTZAKO IKASTETXEETAKO OBRAK - DBH OBRAS EN CENTROS DE EDUCACION SECUNDARIA - ESO	3.000.000	7.570.204	252,3	5.311.319	177,0	1.851.638	61,7
	624	- LANBIDE HEZIKETAKO IKASTETXE PUBLIKOETAN HEZIKETA-ZIKLOETARAKO EKIPAMENDUA-IKASTETXEEI IGORRIA EQUIPAMIENTO PARA CICLOS FORMATIVOS EN CENTROS PUBLICOS DE FORMACION PROFESIONAL-LIBRADO A LOS CENTROS	6.885.785	5.435.785	78,9	5.435.785	78,9	5.435.785	78,9
		- INBERTSIO FINANTZARIOKI IRAUNKORRAK. LANBIDE HEZIKETARAKO HORNIKUNTZA INVERSIONES FINANCIERAMENTE SOSTENIBLES. EQUIPAMIENTO FORMACION PROFESIONAL	6.656.691	0	0,0	0	0,0	0	0,0
	625	PREMIA EKIPAMENDUA EQUIPAMIENTO PREMIA	1.908.245	2.724.167	142,8	1.289.736	67,6	329.317	17,3

4223 UNIBERTSITATEKO IRAKASKUNTZA
 ENSEÑANZA UNIVERSITARIA

EAEko ADMINISTRAZIO OROKORRA - ADMINISTRACION GENERAL DE LA CAE
GASTU-AURREKONTUAREN PARTIDA GARRANTZITSUEN ANALISIA 2019KO ABUZTUAREN 31N
ANALISIS DE LAS PARTIDAS MAS SIGNIFICATIVAS DEL PRESUPUESTO DE GASTOS A 31 DE AGOSTO DE 2019
SEKZIOKAKO XEHETASUNA - DETALLE POR SECCIONES

07 SEKZIOA: HEZKUNTZA
 SECCION 07: EDUCACION

Euroak
 Euros

PROGRAMA PROGRAMA	CAC	PARTIDA PARTIDA	AURREKONTU EGUNERATUA PRESUPUESTO ACTUALIZADO	GASTU BAIMENAK AUTORIZAC. DE GASTOS		GASTU DISPOSIZIOAK DISPOSIC. DE GASTOS		AITORTUTAKO OBLIG. OBLIG. RECONOCIDAS	
				ZENBATEKOA IMPORTE	%	ZENBATEKOA IMPORTE	%	ZENBATEKOA IMPORTE	%
	418	- UPV/EHU (EUSKAL HERRIKO UNIBERTSITATEA), OHIKO EKARPENA. <i>UPV/EHU (UNIVERSIDAD DEL PAIS VASCO), APORTACION ORDINARIA.</i>	265.407.873	258.907.873	97,6	258.907.873	97,6	258.907.873	97,6
		- UPV/EHU (EUSKAL HERRIKO UNIBERTSITATEA), PROGRAMA-KONTRATUAK. <i>UPV/EHU (UNIVERSIDAD DEL PAIS VASCO), CONTRATOS-PROGRAMA.</i>	26.395.280	17.880.636	67,7	17.880.636	67,7	5.508.156	20,9
		- UPV/EHU (EUSKAL HERRIKO UNIBERTSITATEA), BANAKAKO ORDAINSARI OSAGARRIAK. <i>UPV/EHU (UNIVERSIDAD DEL PAIS VASCO), COMPLEMENTOS RETRIBUTIVOS INDIVIDUALES.</i>	15.049.867	14.850.000	98,7	14.850.000	98,7	7.932.109	52,7
	454	- DEUSTUKO UNIBERTSITATEA, PROGRAMA-KONTRATUAK (UNIBERTSITATE PLANA). <i>UNIVERSIDAD DE DEUSTO, CONTRATOS-PROGRAMA (PLAN UNIVERSITARIO).</i>	4.146.916	3.898.849	94,0	3.898.849	94,0	0	0,0
		- MONDRAGON UNIBERTSITATEA, PROGRAMA-KONTRATUAK (UNIBERTSITATE PLANA). <i>MONDRAGON UNIBERTSITATEA, CONTRATOS-PROGRAMA (PLAN UNIVERSITARIO).</i>	3.985.399	3.853.629	96,7	3.853.629	96,7	2.538.479	63,7
	718	- UPV/EHU (EUSKAL HERRIKO UNIBERTSITATEA), OHIKO EKARPENA. <i>UPV/EHU (UNIVERSIDAD DEL PAIS VASCO), APORTACION ORDINARIA.</i>	1.500.000	1.500.000	100,0	1.500.000	100,0	1.500.000	100,0
		- UPV/EHU (EUSKAL HERRIKO UNIBERTSITATEA), PROGRAMA-KONTRATUAK. <i>UPV/EHU (UNIVERSIDAD DEL PAIS VASCO), CONTRATOS-PROGRAMA.</i>	9.251.708	9.251.688	100,0	9.251.688	100,0	4.184.774	45,2
	754	- DEUSTUKO UNIBERTSITATEA, PROGRAMA-KONTRATUAK (UNIBERTSITATE PLANA). <i>UNIVERSIDAD DE DEUSTO, CONTRATOS-PROGRAMA (PLAN UNIVERSITARIO).</i>	3.542.323	3.522.684	99,4	3.522.684	99,4	0	0,0
		- MONDRAGON UNIBERTSITATEA, PROGRAMA-KONTRATUAK. <i>MONDRAGON UNIBERTSITATEA, CONTRATOS-PROGRAMA.</i>	2.757.054	2.754.439	99,9	2.754.439	99,9	2.076.937	75,3
4224		ARAUBIDE BEREZIKO IRAKASKUNTZAK <i>ENSEÑANZAS DE REGIMEN ESPECIAL</i>							
	415	MUSIKENE (EUSKAL HERRIKO GOI-MAILAKO MUSIKA IKASTEGIA), USTIAPEN AURREKONTUA. <i>MUSIKENE (CENTRO SUPERIOR DE MUSICA DEL PAIS VASCO), PRESUPUESTO DE EXPLOTACION.</i>	9.095.000	8.833.500	97,1	8.833.500	97,1	8.833.500	97,1
	422	- UDAL FINANTZIAZIOA ETA TITULARTASUNA DUTEN MUSIKA-IRAKASKUNTZETAKO IKASTEGIEI EMAN BEHARREKO DIRULAGUNTZA 2018. <i>SUBVENCION A CENTROS DE ENSEÑANZA MUSICAL DE TITULARIDAD MUNICIPAL Y FINANCIACION MUNICIPAL 2018.</i>	2.147.146	8.355.700	389,2	8.355.700	389,2	8.355.700	389,2
		- UDAL FINANTZIAZIOA ETA TITULARTASUNA DUTEN MUSIKA-IRAKASKUNTZETAKO IKASTEGIEI EMAN BEHARREKO DIRULAGUNTZA. <i>SUBVENCION A CENTROS DE ENSEÑANZA MUSICAL DE TITULARIDAD MUNICIPAL Y FINANCIACION MUNICIPAL.</i>	7.062.961	0	0,0	0	0,0	0	0,0
	454	- UDAL FINANTZIAZIOREKIN MUSIKA-IRAKASKETEN ELKARTEEI EMAN BEHARREKO DIRULAGUNTZAK. <i>SUBVENCION A ASOCIACIONES DE ESTUDIOS MUSICALES CON FINANCIACION MUNICIPAL.</i>	1.632.781	0	0,0	0	0,0	0	0,0

EAEko ADMINISTRAZIO OROKORRA - ADMINISTRACION GENERAL DE LA CAE
GASTU-AURREKONTUAREN PARTIDA GARRANTZITSUEN ANALISIA 2019KO ABUZTUAREN 31N
ANALISIS DE LAS PARTIDAS MAS SIGNIFICATIVAS DEL PRESUPUESTO DE GASTOS A 31 DE AGOSTO DE 2019
SEKZIOKAKO XEHETASUNA - DETALLE POR SECCIONES

07 SEKZIOA: HEZKUNTZA
 SECCION 07: EDUCACION

Euroak
 Euros

PROGRAMA PROGRAMA	CAC	PARTIDA PARTIDA	AURREKONTU EGUNERATUA PRESUPUESTO ACTUALIZADO	GASTU BAIMENAK AUTORIZAC. DE GASTOS		GASTU DISPOSIZIOAK DISPOSIC. DE GASTOS		AITORTUTAKO OBLIG. OBLIG. RECONOCIDAS	
				ZENBATEKOA IMPORTE	%	ZENBATEKOA IMPORTE	%	ZENBATEKOA IMPORTE	%
		- UDAL FINANTZIAZIOREKIN MUSIKA-IKASKETEN ELKARTEEI EMAN BEHARREKO DIRULAGUNTZAK 2018. SUBVENCION A ASOCIACIONES DE ESTUDIOS MUSICALES CON FINANCIACION MUNICIPAL 2018.	313.417	1.745.544	556,9	1.745.544	556,9	1.745.544	556,9
4231		HEZKUNTZA SUSTAPENA PROMOCION EDUCATIVA							
	238	- IKASTETXE PUBLIKOEN KUDEAKETA ZUZENENKO JANTOKIEN ZERBITZUA. URTARRILA-EKAINA SERVICIO DE COMEDORES DE GESTION DIRECTA EN CENTROS PUBLICOS. ENERO-JUNIO	17.210.000	17.324.480	100,7	17.324.480	100,7	17.324.480	100,7
		- IKASTETXE PUBLIKOEN KUDEAKETA ZUZENENKO JANTOKIEN ZERBITZUA. IRAILA-ABENDUA. SERVICIO DE COMEDORES DE GESTION DIRECTA EN CENTROS PUBLICOS. SEPTIEMBRE-DICIEMBRE.	7.694.556	0	0,0	0	0,0	0	0,0
		- ESKOLA GARRAIOA. URTARRILA-EKAINA. TRANSPORTE ESCOLAR. ENERO-JUNIO.	11.400.000	10.518.399	92,3	10.518.396	92,3	9.962.830	87,4
		- ESKOLA GARRAIOA. IRAILA-ABENDUA. TRANSPORTE ESCOLAR. SEPTIEMBRE-DICIEMBRE.	8.000.000	364.810	4,6	0	0,0	0	0,0
		- ESKOLA-GARRAIOKO LAGUNTAILEAK. URTARRILA-EKAINA. ACOMPAÑANTES TRANSPORTE ESCOLAR. ENERO-JUNIO.	2.500.000	5.200.611	208,0	5.200.611	208,0	2.298.117	91,9
		- ESKOLA-GARRAIOKO LAGUNTAILEAK. IRAILA-ABENDUA. ACOMPAÑANTES TRANSPORTE ESCOLAR. SEPTIEMBRE-DICIEMBRE.	1.600.000	0	0,0	0	0,0	0	0,0
	418	UPV/EHU, KIDE UGARIETAKO FAMILIEN ETA BESTE BATZUEN PREZIO PUBLIKOAK ETA ESKUBIDE AKADEMIKOAK UPV/EHU, PRECIOS PUBLICOS Y DERECHOS ACADEMICOS A FAMILIAS NUMEROSAS Y OTROS	2.111.803	2.091.469	99,0	2.091.469	99,0	2.091.469	99,0
	453	- UNIBERTSITATEKOAK EZ DIREN BEKAK. 17/18 IKASTURTEA BECAS NO UNIVERSITARIAS. CURSO 17/18	41.000.000	12.641.910	30,8	12.641.910	30,8	12.641.910	30,8
		- UNIBERTSITATEKOAK EZ DIREN BEKAK. 18/19 IKASTURTEA. BECAS NO UNIVERSITARIAS. CURSO 18/19.	16.000.000	43.500.000	271,9	0	0,0	0	0,0
		- DESGAITASUNA DUTEN IKASLEEN GARRAIORAKO LAGUNTZAK 18/19. AYUDAS PARA TRANSPORTE ESCOLAR A ALUMNOS CON DISCAPACIDAD 18/19.	2.503.900	2.503.900	100,0	0	0,0	0	0,0
		- UNIBERTSITATE-BEKA OROKORRAK, DESGAITUAK GARRAIATZEKO ETA BIKAINASUN BEKAK. 17/18 IKASTURTEA. BECAS UNIVERSITARIAS DE CARACTER GENERAL, TRANSPORTE DISCAPACITADOS Y DE EXCELENCIA. CURSO 17/18	26.000.000	13.941.670	53,6	13.766.499	52,9	13.766.499	52,9

EAEko ADMINISTRAZIO OROKORRA - ADMINISTRACION GENERAL DE LA CAE
GASTU-AURREKONTUAREN PARTIDA GARRANTZITSUEN ANALISIA 2019KO ABUZTUAREN 31N
ANALISIS DE LAS PARTIDAS MAS SIGNIFICATIVAS DEL PRESUPUESTO DE GASTOS A 31 DE AGOSTO DE 2019
SEKZIOKAKO XEHETASUNA - DETALLE POR SECCIONES

07 SEKZIOA: HEZKUNTZA
 SECCION 07: EDUCACION

Euroak
 Euros

PROGRAMA PROGRAMA	CAC	PARTIDA PARTIDA	AURREKONTU EGUNERATUA PRESUPUESTO ACTUALIZADO	GASTU BAIMENAK AUTORIZAC. DE GASTOS		GASTU DISPOSIZIOAK DISPOSIC. DE GASTOS		AITORTUTAKO OBLIG. OBLIG. RECONOCIDAS	
				ZENBATEKOA IMPORTE	%	ZENBATEKOA IMPORTE	%	ZENBATEKOA IMPORTE	%
		- UNIBERTSITATE-BEKA OROKORRAK, DESGAITUAK GARRAIATZEKO ETA BIKAIN TASUN BEKAK. 18/19 IKASTURTEA. <i>BECAS UNIVERSITARIAS DE CARACTER GENERAL, TRANSPORTE DISCAPACITADOS Y DE EXCELENCIA. CURSO 18/19.</i>	100.000	12.000.000	*	0	0,0	0	0,0
		- IKASLE UNIBERTSITARIOENTZAKO NAZIOARTEKO MUGIKORTASUNEN BEKAK <i>BECAS MOVILIDAD INTERNACIONAL ESTUDIANTES UNIVERSITARIOS.</i>	1.600.000	0	0,0	0	0,0	0	0,0
454		SUBV PROGRAMAS MOVILIDAD INTERNACIONAL (ERASMUS) 2018/19 -COMPLETAR AYUDAS SEPIE <i>SUBV PROGRAMAS MOVILIDAD INTERNACIONAL (ERASMUS) 2018/19 -COMPLETAR AYUDAS SEPIE</i>	0	1.600.000	-	1.600.000	-	1.600.000	-
753		GAILU DIGITALAK- SARE_HEZKUNTZA. 2018-19 <i>DISPOSITIVOS DIGITALES-SARE_HEZKUNTZA. 2018-19</i>	1.505.800	1.528.000	101,5	0	0,0	0	0,0
5412	IKERKETA INVESTIGACION								
418		- DOKTOREAK HOBETZEKO BEKAK 16/17 <i>BECAS PERFECCIONAMIENTO DE DOCTORES 16/17</i>	1.487.967	1.485.179	99,8	1.485.179	99,8	1.182.805	79,5
		- IKERTZAILEENTZAKO PRESTAKUNTZA BEKAK 16/17 <i>BECAS DE FORMACION DE INVESTIGADORES 16/17</i>	4.769.553	4.693.257	98,4	4.693.257	98,4	3.132.511	65,7
		- IKERBASQUE FUNDAZIOAREKIN HITZARMENA. <i>CONVENIO CON LA FUNDACION IKERBASQUE.</i>	12.429.696	12.429.696	100,0	12.429.696	100,0	10.944.319	88,0
453		IKERTZAILEENTZAKO PRESTAKUNTZA BEKAK 17/18 <i>BECAS DE FORMACION DE INVESTIGADORES 17/18</i>	2.456.867	2.368.140	96,4	2.368.140	96,4	1.595.842	65,0
718		- IKERKETA-TALDEAK. EUSKAL UNI. SISTEMA 16/21. <i>GRUPOS DE INVESTIGACION. SISTEMA UNIV. VASCO 16/21.</i>	4.105.469	4.003.215	97,5	4.003.215	97,5	6.611	0,2
		- IKERKETA TALDEA.EUSKAL UNIB.SISTEMA 19/21. <i>GRUPOS DE INVESTIGACION. SISTEMA UNIV.VASCO 19/21.</i>	2.355.880	2.355.880	100,0	2.355.880	100,0	0	0,0
		- IKERKETA JARDUERA BERC 2018-2021. <i>ACTIVIDAD INVESTIGADORA BERC 2018-2021.</i>	8.400.000	5.613.197	66,8	5.613.197	66,8	5.613.197	66,8
		- IKERKETA JARDUERA BERC 2018-2021. <i>ACTIVIDAD INVESTIGADORA BERC 2018-2021.</i>	944.194	4.886.803	517,6	4.886.803	517,6	4.886.803	517,6
739		EUROPAKO NEUTROIEN ESPALAZIO ITURRIAREN HITZARMENA. <i>FUENTE EUROPEA DE NEUTRONES POR ESPALACION-CONVENIO.</i>	2.104.728	2.104.727	100,0	2.104.727	100,0	526.182	25,0
5414	BERRIKUNTZARAKO FUNTSA FONDO DE INNOVACION								
238		LH ETA PYMES ZENTROAK BERRIKUNTZA <i>INNOVACION CENTROS FP Y PYMES</i>	1.980.000	0	0,0	0	0,0	0	0,0

EAEko ADMINISTRAZIO OROKORRA - ADMINISTRACION GENERAL DE LA CAE
GASTU-AURREKONTUAREN PARTIDA GARRANTZITSUEN ANALISIA 2019KO ABUZTUAREN 31N
ANALISIS DE LAS PARTIDAS MAS SIGNIFICATIVAS DEL PRESUPUESTO DE GASTOS A 31 DE AGOSTO DE 2019
SEKZIOKAKO XEHETASUNA - DETALLE POR SECCIONES

07 SEKZIOA: HEZKUNTZA
SECCION 07: EDUCACION

Euroak
Euros

PROGRAMA PROGRAMA	CAC	PARTIDA PARTIDA	AURREKONTU EGUNERATUA PRESUPUESTO ACTUALIZADO	GASTU BAIMENAK AUTORIZAC. DE GASTOS		GASTU DISPOSIZIOAK DISPOSIC. DE GASTOS		AITORTUTAKO OBLIG. OBLIG. RECONOCIDAS	
				ZENBATEKOA IMPORTE	%	ZENBATEKOA IMPORTE	%	ZENBATEKOA IMPORTE	%
	418	IKERBASQUE FUNDAZIOAREKIN HITZARMENA DIRU LAGUNTZEN PLAN ESTRATEGIKOA 2018-2021 <i>CONVENIO CON LA FUNDACION IKERBASQUE PLAN ESTRATEGICO 2018-2021</i>	1.500.000	0	0,0	0	0,0	0	0,0
ANALIZATUA - ANALIZADO			2.756.332.527	2.549.180.640	92,5	2.251.192.177	81,7	1.840.430.755	66,8
%			96,5	97,2		97,5		98,0	
ANALIZATU GABEKOA - RESTO SIN ANALIZAR			100.828.241	72.902.441	72,3	57.517.785	57,0	36.803.893	36,5
%			3,5	2,8		2,5		2,0	
SEKZIOA GUZTIRA TOTAL SECCION			2.857.160.768	2.622.083.080	91,8	2.308.709.962	80,8	1.877.234.647	65,7
%			100,0	100,0		100,0		100,0	

EAEko ADMINISTRAZIO OROKORRA - ADMINISTRACION GENERAL DE LA CAE
GASTU-AURREKONTUAREN PARTIDA GARRANTZITSUEN ANALISIA 2019KO ABUZTUAREN 31N
ANALISIS DE LAS PARTIDAS MAS SIGNIFICATIVAS DEL PRESUPUESTO DE GASTOS A 31 DE AGOSTO DE 2019
SEKZIOKAKO XEHETASUNA - DETALLE POR SECCIONES

08 SEKZIOA: OSASUNA
SECCION 08: SALUD

Euroak
Euros

PROGRAMA PROGRAMA	CAC	PARTIDA PARTIDA	AURREKONTU EGUNERATUA PRESUPUESTO ACTUALIZADO	GASTU BAIMENAK AUTORIZAC. DE GASTOS		GASTU DISPOSIZIOAK DISPOSIC. DE GASTOS		AITORTUTAKO OBLIG. OBLIG. RECONOCIDAS	
				ZENBATEKOA IMPORTE	%	ZENBATEKOA IMPORTE	%	ZENBATEKOA IMPORTE	%
		LANGILE-GASTUAK GUZTIRA - TOTAL GASTOS DE PERSONAL	49.107.709	47.601.162	96,9	47.381.083	96,5	30.215.606	61,5
4111		OSASUNA. EGITURA ETA LAGUNTZA ESTRUCTURA Y APOYO DE SALUD							
	622	COMPRA LOCAL EN EL EDIFICIO 502 DEL PARQUE TECNOLÓGICO DE BIZKAIA. BIZKAIKO TEKNOLOGI ELKARTEGIAREN 502 ERAIKUNTZAN LOKAL BAT EROSKETA	3.907.478	3.907.578	100,0	3.907.578	100,0	0	0,0
	632	SAILEKO GARAPEN INFORMATIKOAK. DESARROLLOS INFORMATICOS DEL DEPARTAMENTO.	1.500.009	880.787	58,7	880.787	58,7	0	0,0
4112		OSASUN FINANTZAKETA ETA KONTRATAZIOA FINANCIACION Y CONTRATACION SANITARIA							
	241	- BARRUALDE GALDAKAKO E.S.I. ALO. O.S.I. BARRUALDE GALDAKAO. DTA.	8.131.013	8.131.013	100,0	8.131.013	100,0	4.273.398	52,6
		- ARABAKO ESI. ALO OSI ARABA. DTA	384.293.967	388.494.189	101,1	388.494.189	101,1	267.421.624	69,6
		- ARABAKO ERRIOXA-RIOJA ALAVESA. ESI OSI ARABAKO ERRIOXA-RIOJA ALAVESA	12.239.770	12.089.452	98,8	12.089.452	98,8	7.646.169	62,5
		- ARABAKO OSASUN MENTAL SAREA. RED SALUD MENTAL ARABA.	27.574.140	27.413.661	99,4	27.413.661	99,4	17.319.115	62,8
		- TOLOSALDEAKO E.S.I. O.S.I. TOLOSALDEA.	14.022.234	14.115.639	100,7	14.115.639	100,7	9.730.694	69,4
		- DONOSTIALDEAKO E.S.I. O.S.I. DONOSTIALDEA	525.909.925	531.811.753	101,1	531.811.753	101,1	366.407.106	69,7
		- GOIERRI-UROLA GARAICO E.S.I. O.S.I. GOIERRI-ALTO UROLA.	74.699.507	74.685.968	100,0	74.685.968	100,0	51.323.296	68,7
		- BIDASOAKO E.S.I. O.S.I. BIDASOA.	53.532.737	53.690.156	100,3	53.690.156	100,3	37.005.049	69,1
		- DEBABARRENA E.S.I. GLO. O.S.I. DEBABARRENA. DTG.	59.000.673	56.486.606	95,7	56.486.606	95,7	38.959.662	66,0
		- ALTO DEBAKO E.S.I. GLO. O.S.I. ALTO DEBA. DTG.	45.240.945	45.033.197	99,5	45.033.197	99,5	31.068.981	68,7
		- GIPUZKOAKO OSASUN MENTAL SAREA. RED SALUD MENTAL GIPUZKOA.	11.596.303	11.754.305	101,4	11.754.305	101,4	7.427.124	64,0
		- DEBABARRENA E.S.I. BLO. O.S.I. DEBABARRENA. DTB.	3.928.395	3.928.395	100,0	3.928.395	100,0	2.841.540	72,3

EAEko ADMINISTRAZIO OROKORRA - ADMINISTRACION GENERAL DE LA CAE
GASTU-AURREKONTUAREN PARTIDA GARRANTZITSUEN ANALISIA 2019KO ABUZTUAREN 31N
ANALISIS DE LAS PARTIDAS MAS SIGNIFICATIVAS DEL PRESUPUESTO DE GASTOS A 31 DE AGOSTO DE 2019
SEKZIOKAKO XEHETASUNA - DETALLE POR SECCIONES

08 SEKZIOA: OSASUNA
 SECCION 08: SALUD

Euroak
 Euros

PROGRAMA PROGRAMA	CAC	PARTIDA PARTIDA	AURREKONTU EGUNERATUA PRESUPUESTO ACTUALIZADO	GASTU BAIMENAK AUTORIZAC. DE GASTOS		GASTU DISPOSIZIOAK DISPOSIC. DE GASTOS		AITORTUTAKO OBLIG. OBLIG. RECONOCIDAS	
				ZENBATEKOA IMPORTE	%	ZENBATEKOA IMPORTE	%	ZENBATEKOA IMPORTE	%
		- EZKERRALDEA-ENKARTERRI-CRUCES E.S.I. O.S.I. EZKERRALDEA-ENKARTERRI-CRUCES.	497.797.043	506.006.969	101,6	506.006.969	101,6	349.240.335	70,2
		- BILBAO BASURTOKO E.S.I. O.S.I. BILBAO BASURTO.	417.337.560	419.499.837	100,5	419.499.837	100,5	289.366.351	69,3
		- BARRUALDE GALDAKAO E.S.I. BLO. O.S.I. BARRUALDE GALDAKAO. DTB.	258.638.198	260.972.088	100,9	260.972.088	100,9	179.500.207	69,4
		- BARAKALDO SESTAOKO E.S.I. O.S.I. BARAKALDO SESTAO.	79.666.681	80.832.966	101,5	80.832.966	101,5	55.782.513	70,0
		- URIBEKO E.S.I. O.S.I. URIBE.	83.358.313	76.253.118	91,5	76.253.118	91,5	54.187.970	65,0
		- SANTA MARINA OSPITALEA. HOSPITAL SANTA MARINA.	25.218.524	25.391.121	100,7	25.391.121	100,7	17.665.913	70,1
		- GORLIZKO OSPITALEA. HOSPITAL DE GORLIZ.	23.115.101	23.161.156	100,2	23.161.156	100,2	16.132.337	69,8
		- BIZKAIKO OSASUN MENTAL SAREA. RED SALUD MENTAL BIZKAIA.	69.573.772	70.642.251	101,5	70.642.251	101,5	44.865.647	64,5
		- ZUZENDARITZA NAGUSIA. DIRECCION GENERAL.	158.648.088	130.737.757	82,4	130.737.757	82,4	89.232.935	56,2
		- EMERGENTZIAKO LURRALDE UNITATEAK. UNIDADES TERRITORIALES DE EMERGENCIAS.	22.122.043	20.924.737	94,6	20.924.737	94,6	13.092.051	59,2
		- TRANSFUSIO ETA GIZA-EHUNEN EUSKAL ZENTROA. CENTRO VASCO DE TRANSFUSION Y TEJIDOS HUMANOS.	18.156.900	18.239.775	100,5	18.239.775	100,5	12.038.821	66,3
242		- ARNAS TERAPIA.ALO. TERAPIAS RESPIRATORIAS.DTA.	1.967.216	2.660.571	135,2	2.660.571	135,2	1.545.695	78,6
		- ARABAKO LURRALDE ORDEZKARITZA. DELEGACION TERRITORIAL ARABA/ALAVA.	2.197.149	2.438.239	111,0	2.218.776	101,0	959.231	43,7
		- PROGRAMATUTAKO GARRAIOA. ALO. TRANSPORTE PROGRAMADO. DTA.	2.749.310	2.632.375	95,7	2.632.375	95,7	2.142.618	77,9
		- URGENTZIAKO GARRAIO SANITARIOKO SAREA. ALO. RED TRANSPORTE SANITARIO URGENTE. DTA.	5.718.000	5.727.174	100,2	5.727.174	100,2	3.339.670	58,4
		- HITZARMENAK ARABAKO FORU ALDUNDIAREKIN CONVENIOS CON LA DIPUTACION FORAL DE ARABA	3.868.915	3.872.295	100,1	3.872.295	100,1	470.454	12,2
		- ARNAS TERAPIA.GLO. TERAPIAS RESPIRATORIAS.DTG.	3.464.392	9.289.679	268,1	9.289.679	268,1	5.511.506	159,1

EAEko ADMINISTRAZIO OROKORRA - ADMINISTRACION GENERAL DE LA CAE
GASTU-AURREKONTUAREN PARTIDA GARRANTZITSUEN ANALISIA 2019KO ABUZTUAREN 31N
ANALISIS DE LAS PARTIDAS MAS SIGNIFICATIVAS DEL PRESUPUESTO DE GASTOS A 31 DE AGOSTO DE 2019
SEKZIOKAKO XEHETASUNA - DETALLE POR SECCIONES

08 SEKZIOA: OSASUNA
 SECCION 08: SALUD

Euroak
 Euros

PROGRAMA PROGRAMA	CAC	PARTIDA PARTIDA	AURREKONTU EGUNERATUA PRESUPUESTO ACTUALIZADO	GASTU BAIMENAK AUTORIZAC. DE GASTOS		GASTU DISPOSIZIOAK DISPOSIC. DE GASTOS		AITORTUTAKO OBLIG. OBLIG. RECONOCIDAS	
				ZENBATEKOA IMPORTE	%	ZENBATEKOA IMPORTE	%	ZENBATEKOA IMPORTE	%
		- ETXEKO LARRIALDI-LAGUNTZA.GLO. ASISTENCIA URGENTE DOMICILIARIA.DTG.	2.303.378	116.421	5,1	116.421	5,1	116.421	5,1
		- PADI.GLO. PADI.DTG.	1.511.360	1.493.357	98,8	939.284	62,1	939.284	62,1
		- GIPUZKOAKO LURRALDE ORDEZKARITZA DELEGACION TERRITORIAL GIPUZKOA	46.420.403	44.631.681	96,1	44.631.342	96,1	28.107.572	60,6
		- ZENTRO PSIKIATRIKOEK ESKAINITAKO ZERBITZUAK SERVICIOS PRESTADOS POR CENTROS PSIQUIATRICOS	26.603.303	26.566.788	99,9	26.566.788	99,9	15.570.458	58,5
		- URGENTZIAKO GARRAIO SANITARIOKO SAREA.GLO. RED TRANSPORTE SANITARIO URGENTE.DTG.	7.985.363	7.993.681	100,1	7.993.681	100,1	4.658.129	58,3
		- URGENTZIAKO GARRAIO SANITARIOKO SAREA.GLO. RED TRANSPORTE SANITARIO URGENTE.DTG.	1.754.606	1.759.694	100,3	1.759.694	100,3	1.008.135	57,5
		- PROGRAMATUTAKO GARRAIOA.GLO TRANSPORTE PROGRAMADO. DTG.	10.065.925	9.455.896	93,9	9.455.896	93,9	5.813.653	57,8
		- HITZARMENAK GIPUZKOAKO FORU ALDUNDIAREKIN CONVENIOS DIPUTACION FORAL DE GIPUZKOA	8.913.090	9.195.126	103,2	9.195.126	103,2	2.423.570	27,2
		- BESTE HITZARMEN SOZIOSANITARIO BATZUK.GLO. OTROS CONVENIOS SOCIO-SANITARIOS.DTG.	1.416.470	1.622.178	114,5	1.622.178	114,5	1.046.277	73,9
		- ARNAS TERAPIA.BLO. TERAPIAS RESPIRATORIAS.DTB.	6.650.428	6.766.240	101,7	6.766.240	101,7	3.924.151	59,0
		- HEMODIALISI ETA DIALISI PERITONEALA.BLO. HEMODIALISIS Y DIALISIS PERITONEAL.DTB.	5.677.149	6.169.048	108,7	5.501.027	96,9	2.807.410	49,5
		- PADI.BLO. PADI.DTB.	2.891.370	2.892.066	100,0	1.426.025	49,3	1.418.733	49,1
		- BESTE ANBULATORIO BATZUK.BLO. OTROS CENTROS AMBULATORIOS.DTB.	3.259.704	3.500.998	107,4	3.500.998	107,4	2.206.588	67,7
		- BIZKAIKO LURRALDE ORDEZKARITZA. DELEGACION TERRITORIAL BIZKAIA.	15.961.004	16.110.271	100,9	14.766.389	92,5	7.981.311	50,0
		- ZENTRO PSIKIATRIKOEK ESKAINITAKO ZERBITZUAK SERVICIOS PRESTADOS POR CENTROS PSIQUIATRICOS	5.613.333	4.974.432	88,6	4.974.432	88,6	2.820.573	50,2
		- POGRAMATUTAKO GARRAIOA.BLO. TRANSPORTE PROGRAMADO.DTB.	17.251.831	17.481.061	101,3	17.481.061	101,3	10.308.003	59,8
		- URGENTZAIKO GARRAIO SANITARIOKO SAREA. BLO. RED TRANSPORTE SANITARIO URGENTE. DTB.	4.884.000	4.618.806	94,6	4.618.806	94,6	2.691.500	55,1

EAEko ADMINISTRAZIO OROKORRA - ADMINISTRACION GENERAL DE LA CAE
GASTU-AURREKONTUAREN PARTIDA GARRANTZITSUEN ANALISIA 2019KO ABUZTUAREN 31N
ANALISIS DE LAS PARTIDAS MAS SIGNIFICATIVAS DEL PRESUPUESTO DE GASTOS A 31 DE AGOSTO DE 2019
SEKZIOKAKO XEHETASUNA - DETALLE POR SECCIONES

08 SEKZIOA: OSASUNA
 SECCION 08: SALUD

Euroak
 Euros

PROGRAMA PROGRAMA	CAC	PARTIDA PARTIDA	AURREKONTU EGUNERATUA PRESUPUESTO ACTUALIZADO	GASTU BAIMENAK AUTORIZAC. DE GASTOS		GASTU DISPOSIZIOAK DISPOSIC. DE GASTOS		AITORTUTAKO OBLIG. OBLIG. RECONOCIDAS	
				ZENBATEKOA IMPORTE	%	ZENBATEKOA IMPORTE	%	ZENBATEKOA IMPORTE	%
		- HITZARMENAK BIZKAIKO FORU ALDUNDIAREKIN CONVENIOS DIPUTACION FORAL DE BIZKAIA	4.317.884	4.587.635	106,2	4.587.635	106,2	510.638	11,8
		- BESTE HITZARMEN SOZIOSANITARIO BATZUK.BLO. OTROS CONVENIOS SOCIO-SANITARIOS.DTB.	2.683.867	2.681.120	99,9	2.681.120	99,9	1.539.482	57,4
		- URGENTZIAKO GARRAIO SANITARIOKO SAREA. GIPUZKOA. RED TRANSPORTE SANITARIO URGENTE. GIPUZKOA.	1.291.247	1.936.870	150,0	1.936.870	150,0	1.129.841	87,5
		- URGENTZIAKO GARRAIO SANITARIOKO SAREA. BIZKAIA. RED TRANSPORTE SANITARIO URGENTE. BIZKAIA.	6.676.636	10.247.424	153,5	10.247.424	153,5	5.974.029	89,5
		- URGENTZIAKO GARRAIO SANITARIOKO.BIZKAIA RED TRANSPORTE SANITARIO URGENTE.BIZKAIA.	3.625.140	0	0,0	0	0,0	0	0,0
421		CONVENIO DIPUT.F. BIZKAIA ATENCION SOCIO SANIT. PERSONAS TRANSTORNO MENTAL GRAVE CONVENIO DIPUT.F. BIZKAIA ATENCION SOCIO SANIT. PERSONAS TRANSTORNO MENTAL GRAVE	4.600.000	4.600.000	100,0	0	0,0	0	0,0
453		- PROTESIAK ETA EZINDUENTZAKO IBILGAILUAK. GIPUZKOA. PROTESIS Y VEHICULOS PARA INVALIDOS. GIPUZKOA.	2.442.568	1.171.914	48,0	1.171.914	48,0	1.171.914	48,0
		- PROTESIAK ETA EZINDUENTZAKO IBILGAILUAK. BIZKAIA. PROTESIS Y VEHICULOS PARA INVALIDOS. BIZKAIA.	3.839.990	1.557.701	40,6	1.557.701	40,6	1.557.701	40,6
713		- ARABAKO ESL. OSI ARABA.	23.161.050	0	0,0	0	0,0	0	0,0
		- DEBABARRENA E.S.I. O.S.I. DEBABARRENA	10.950.000	170.860	1,6	170.860	1,6	170.860	1,6
		- DONOSTIALDEAKO E.S.I. O.S.I. DONOSTIALDEA.	5.700.000	0	0,0	0	0,0	0	0,0
		- URIBEKO E.S.I. O.S.I. URIBE.	3.250.000	0	0,0	0	0,0	0	0,0
		- EZKERRALDEA-ENKARTERRI-CRUCES E.S.I. O.S.I. EZKERRALDEA-ENKARTERRI-CRUCES.	4.598.890	0	0,0	0	0,0	0	0,0
		- BILBAO BASURTOKO E.S.I. O.S.I. BILBAO BASURTO.	1.819.000	0	0,0	0	0,0	0	0,0
		- ZUZENDARITZA NAGUSIA. DIRECCION GENERAL	40.496.743	69.250.516	171,0	69.250.516	171,0	37.714.792	93,1
714		ERRESONANTZIA MAGNETIKOA. OSATEK. OSATEK. RESONANCIA MAGNETICA	2.950.000	0	0,0	0	0,0	0	0,0
811		2011 OSAKIDETZA GARAPEN PROFESIONALAREN AITORTZEA. RECONOCIMIENTO DESARROLLO PROFESIONAL OSAKIDETZA 2011.	134.248.703	134.248.703	100,0	134.248.703	100,0	134.248.703	100,0

EAEko ADMINISTRAZIO OROKORRA - ADMINISTRACION GENERAL DE LA CAE
GASTU-AURREKONTUAREN PARTIDA GARRANTZITSUEN ANALISIA 2019KO ABUZTUAREN 31N
ANALISIS DE LAS PARTIDAS MAS SIGNIFICATIVAS DEL PRESUPUESTO DE GASTOS A 31 DE AGOSTO DE 2019
SEKZIOKAKO XEHETASUNA - DETALLE POR SECCIONES

08 SEKZIOA: OSASUNA
SECCION 08: SALUD

Euroak
Euros

PROGRAMA PROGRAMA	CAC	PARTIDA PARTIDA	AURREKONTU EGUNERATUA PRESUPUESTO ACTUALIZADO	GASTU BAIMENAK AUTORIZAC. DE GASTOS		GASTU DISPOSIZIOAK DISPOSIC. DE GASTOS		AITORTUTAKO OBLIG. OBLIG. RECONOCIDAS	
				ZENBATEKOA IMPORTE	%	ZENBATEKOA IMPORTE	%	ZENBATEKOA IMPORTE	%
4113 OSASUN PUBLIKOA SALUD PUBLICA									
	237	- ARABAKO TXERTOAK. VACUNAS ARABA/ALAVA.	1.100.000	1.774.347	161,3	1.745.394	158,7	426.047	38,7
		- GIPUZKOAKO TXERTOAK. VACUNAS GIPUZKOA.	2.180.000	3.711.742	170,3	3.533.319	162,1	1.131.430	51,9
		- BIZKAIKO TXERTOAK. VACUNAS BIZKAIA.	3.850.000	5.752.892	149,4	5.685.968	147,7	946.211	24,6
		- PNEUMOKOKO TXERTOAK ESKURATU. ADQUISICION VACUNA NEUMOCOCO.	1.566.136	0	0,0	0	0,0	0	0,0
		- TXERTOAK. VACUNAS.	3.206.292	10.702	0,3	10.702	0,3	2.446	0,1
		- BIZKAIKO LABORATEGIA. LABORATORIO BIZKAIA.	1.170.850	1.479.757	126,4	1.427.232	121,9	665.256	56,8
	453	TRATAMENDUEI ATXIKITZEKO LAGUNTZAK AYUDAS DE ADHERENCIA A TRATAMIENTOS	6.820.000	6.425.839	94,2	5.077.288	74,4	5.077.288	74,4
4114 OSASUN IKERKETA ETA PLANGINTZA INVESTIGACION Y PLANIFICACION SANITARIA									
	415	BERRIKUNTZA ETA IKERKUNTZARAKO EUSKAL FUNDAZIOA. FUNDACION VASCA DE INNOVACION E INVESTIGACION SANITARIA.	2.191.995	2.168.995	99,0	2.168.995	99,0	1.626.746	74,2
4115 FARMAZIA FARMACIA									
	238	- GERNU-IHESARENZAKO XURGATZAILEZ HORNITU EAEKO ZENTRO SOZIOSANITARIOAK. SUMINISTRO ABSORBENTES INCONTINENCIA URINARIA CENTROS SOCIO-SANITARIOS CAPV.	5.174.508	2.457.914	47,5	2.457.914	47,5	1.892.079	36,6
		- GERNU-INKONTINENTZIARAKO XURGATZILEAK HORNIDURA ETA BANAKETA SUM. Y DISTRIBUCIÓN ABSORBENTES INCONTINENCIA URINARIA	0	1.665.839	*	0	0,0	0	0,0
	453	- PRESTAZIO FARMAZEUTIKOAK. ARABAKO SENDAGAILEEN ELKARTEAK. PRESTACIONES FARMACEUTICAS. COLEGIO OFICIAL DE FARMACEUTICOS ARABA.	67.913.042	65.500.000	96,4	65.500.000	96,4	39.731.377	58,5
		- PRESTAZIO FARMAZEUTIKOAK. GIPUZKOAKO SENDAGAILEEN ELKARTEA. PRESTACIONES FARMACEUTICAS. COLEGIO OFICIAL FARMACEUTICOS GIPUZKOA.	150.173.998	151.502.531	100,9	151.502.531	100,9	88.647.475	59,0
		- PRESTAZIO FARMAZEUTIKOAK. BIZKAIKO SENDAGAILEEN ELKARTEA. PRESTACIONES FARMACEUTICAS. COLEGIO OFICIAL DE FARMACEUTICOS BIZKAIA.	295.280.414	292.000.000	98,9	292.000.000	98,9	168.647.231	57,1
4116 ADIKZIOAK ADICCIONES									

EAEko ADMINISTRAZIO OROKORRA - ADMINISTRACION GENERAL DE LA CAE
GASTU-AURREKONTUAREN PARTIDA GARRANTZITSUEN ANALISIA 2019KO ABUZTUAREN 31N
ANALISIS DE LAS PARTIDAS MAS SIGNIFICATIVAS DEL PRESUPUESTO DE GASTOS A 31 DE AGOSTO DE 2019
SEKZIOKAKO XEHETASUNA - DETALLE POR SECCIONES

08 SEKZIOA: OSASUNA
SECCION 08: SALUD

Euroak
Euros

PROGRAMA PROGRAMA	CAC	PARTIDA PARTIDA	AURREKONTU EGUNERATUA PRESUPUESTO ACTUALIZADO	GASTU BAIMENAK AUTORIZAC. DE GASTOS		GASTU DISPOSIZIOAK DISPOSIC. DE GASTOS		AITORTUTAKO OBLIG. OBLIG. RECONOCIDAS	
				ZENBATEKOA IMPORTE	%	ZENBATEKOA IMPORTE	%	ZENBATEKOA IMPORTE	%
	422	TALDE TEKNIKOAK SORTU ETA MANTENTZEKO ETA PREBENTZIOKO UDAL- PROIEKTUETARAKO LAGUNTZAK. AYUDAS PARA LA CREACION Y MANTENIMIENTO DE EQUIPOS TECNICOS Y PARA PROYECTOS MUNICIPALES DE PREVENCIÓN.	1.735.900	1.735.900	100,0	0	0,0	0	0,0
5414 BERRIKUNTZARAKO FUNTSA FONDO DE INNOVACION	418	IKERKETA-PROIEK. GARAPEN. ETA BERRIKUNTZA BIOZIENTZIAN ETA OSASUN. PROYEC. DE INVEST., DESARR. E INNOV. EN LA BIOCIENCIA Y LA SALUD	1.575.864	1.500.000	95,2	0	0,0	0	0,0
ANALIZATUA - ANALIZADO			3.918.035.444	3.872.792.915	98,8	3.857.143.904	98,4	2.593.366.930	66,2
%			99,0	99,4		99,5		99,6	
ANALIZATU GABEKOA - RESTO SIN ANALIZAR			38.178.669	25.187.957	66,0	19.761.594	51,8	11.061.787	29,0
%			1,0	0,6		0,5		0,4	
SEKZIOA GUZTIRA TOTAL SECCION			3.956.214.113	3.897.980.872	98,5	3.876.905.498	98,0	2.604.428.718	65,8
%			100,0	100,0		100,0		100,0	

EAEko ADMINISTRAZIO OROKORRA - ADMINISTRACION GENERAL DE LA CAE
GASTU-AURREKONTUAREN PARTIDA GARRANTZITSUEN ANALISIA 2019KO ABUZTUAREN 31N
ANALISIS DE LAS PARTIDAS MAS SIGNIFICATIVAS DEL PRESUPUESTO DE GASTOS A 31 DE AGOSTO DE 2019
SEKZIOKAKO XEHETASUNA - DETALLE POR SECCIONES

09 SEKZIOA: TURISMOA, MERKATARITZA ETA KONTSUMOA
SECCION 09: TURISMO, COMERCIO Y CONSUMO

Euroak
Euros

PROGRAMA PROGRAMA	CAC	PARTIDA PARTIDA	AURREKONTU EGUNERATUA PRESUPUESTO ACTUALIZADO	GASTU BAIMENAK AUTORIZAC. DE GASTOS		GASTU DISPOSIZIOAK DISPOSIC. DE GASTOS		AITORTUTAKO OBLIG. OBLIG. RECONOCIDAS	
				ZENBATEKOA IMPORTE	%	ZENBATEKOA IMPORTE	%	ZENBATEKOA IMPORTE	%
		LANGILE-GASTUAK GUZTIRA - TOTAL GASTOS DE PERSONAL	5.547.448	5.486.015	98,9	5.486.015	98,9	3.427.935	61,8
4431 KONTSUMOA CONSUMO									
	412	KONTSUMOBIDE-KONTSUMOKO EUSKAL INSTITUTUA KONTSUMOBIDE-INSTITUTO VASCO DE CONSUMO	5.714.516	5.714.516	100,0	5.714.516	100,0	2.901.071	50,8
7511 TURISMO ETA OSTALARITZA TURISMO Y HOSTELERIA									
	414	BASQUETOUR. BASQUETOUR.	8.100.916	8.100.916	100,0	8.100.916	100,0	5.829.747	72,0
7612 BARNE MERKATARITZA COMERCIO INTERIOR									
	454	HIRIGUNE. ZONAKO ESTRATEGIAK GARATZEN LAGUNTZEKO ELKARTEAK. HIRIGUNE ASOCIACIONES APOYO AL DESARROLLO DE ESTRATEGIAS ZONALES.	1.750.123	1.750.000	100,0	0	0,0	0	0,0
	752	MERKATARITZAKO SALTOKIAK MODERNIZATZEA. MODERNIZACION DE ESTABLECIMIENTOS COMERCIALES.	2.100.000	2.050.000	97,6	0	0,0	0	0,0
		ANALIZATUA - ANALIZADO	23.213.003	23.101.447	99,5	19.301.447	83,1	12.158.753	52,4
		%	55,1	64,1		75,8		92,0	
		ANALIZATU GABEKOA - RESTO SIN ANALIZAR	18.888.555	12.947.875	68,5	6.157.226	32,6	1.056.152	5,6
		%	44,9	35,9		24,2		8,0	
		SEKZIOA GUZTIRA TOTAL SECCION	42.101.558	36.049.322	85,6	25.458.673	60,5	13.214.905	31,4
		%	100,0	100,0		100,0		100,0	

EAEko ADMINISTRAZIO OROKORRA - ADMINISTRACION GENERAL DE LA CAE
GASTU-AURREKONTUAREN PARTIDA GARRANTZITSUEN ANALISIA 2019KO ABUZTUAREN 31N
ANALISIS DE LAS PARTIDAS MAS SIGNIFICATIVAS DEL PRESUPUESTO DE GASTOS A 31 DE AGOSTO DE 2019
SEKZIOKAKO XEHETASUNA - DETALLE POR SECCIONES

10 SEKZIOA: KULTURA ETA HIZKUNTZA POLITIKA
SECCION 10: CULTURA Y POLITICA LINGÜISTICA

Euroak
Euros

PROGRAMA PROGRAMA	CAC	PARTIDA PARTIDA	AURREKONTU EGUNERATUA PRESUPUESTO ACTUALIZADO	GASTU BAIMENAK AUTORIZAC. DE GASTOS		GASTU DISPOSIZIOAK DISPOSIC. DE GASTOS		AITORTUTAKO OBLIG. OBLIG. RECONOCIDAS	
				ZENBATEKOA IMPORTE	%	ZENBATEKOA IMPORTE	%	ZENBATEKOA IMPORTE	%
		LANGILE-GASTUAK GUZTIRA - <i>TOTAL GASTOS DE PERSONAL</i>	10.333.559	10.048.338	97,2	10.013.438	96,9	6.456.505	62,5
4512		KIROLAK <i>DEPORTES</i>							
	454	KIROL FEDERAZIOEN PROGRAMAK <i>PROGRAMAS DE FEDERACIONES DEPORTIVAS</i>	2.445.000	2.445.000	100,0	1.200.540	49,1	1.200.540	49,1
	722	DONOSTIAKO UDALA (16/19)- ANOETA ESTADIOA BIRMOLDATZEA <i>AYUNTAMIENTO SAN SEBASTIAN (16/19)- REMODELACION ESTADIO ANOETA</i>	3.300.000	3.300.000	100,0	3.300.000	100,0	0	0,0
4513		KULTURAREN SUSTAPENA <i>PROMOCION DE LA CULTURA</i>							
	413	ETXEPARE EUSKAL INSTITUTUA, USTIAPEN AURREKONTUA. <i>INSTITUTO VASCO ETXEPARE, PRESUPUESTO DE EXPLOTACION.</i>	3.049.038	3.049.038	100,0	3.049.038	100,0	2.250.141	73,8
	414	EUSKADIKO ORKESTRA, S.A., USTIAPEN AURREKONTUA. <i>ORQUESTA DE EUSKADI, S.A., PRESUPUESTO DE EXPLOTACION.</i>	7.951.900	7.951.900	100,0	7.951.900	100,0	5.851.346	73,6
	451	KULTURA GARAIKIDEAREN NAZIOARTEKO GUNEA, S.A. (KNGG, S.A.), USTIAPEN AURREKONTUA. <i>CENTRO INTERNACIONAL DE CULTURA CONTEMPORANEA, S.A. (CICC, S.A.), PRESUPUESTO DE EXPLOTACION.</i>	1.630.000	1.630.000	100,0	1.630.000	100,0	1.130.000	69,3
4514		ONDARE HISTORIKO ARTISTIKOA <i>PATRIMONIO HISTORICO ARTISTICO</i>							
	454	- BILBOKO GUGGENHEIM MUSEOA FUNDAZIOA (FMGB), FUNDAZIOAREN ERAGIKETA-GASTUEN AURREKONTUA. <i>FUNDACION MUSEO GUGGENHEIM DE BILBAO (FMGB), PRESUPUESTO DE GASTOS OPERATIVOS DE LA FUNDACION.</i>	4.415.000	4.415.000	100,0	4.415.000	100,0	3.090.500	70,0
		- BILBOKO ARTE EDERREN MUSEOA FUNDAZIOA, USTIAPEN AURREKONTUA. <i>FUNDACION MUSEO BELLAS ARTES DE BILBAO, PRESUPUESTO DE EXPLOTACION.</i>	2.037.000	2.033.334	99,8	2.033.334	99,8	1.280.250	62,8
4515		GIZARTE HEDABIDEAK <i>MEDIOS DE COMUNICACION SOCIAL</i>							
	413	EUSKAL IRRATI TELEBISTA (EITB), USTIAPEN AURREKONTUA. <i>RADIO TELEVISION VASCA (EITB), PRESUPUESTO DE EXPLOTACION.</i>	127.992.875	127.992.875	100,0	127.992.875	100,0	96.000.000	75,0
	714	EUSKAL TELEBISTA (ETB), KAPITAL AURREKONTUA (EUSKAL ZINEMA PROGRAMA). <i>TELEVISION VASCA (ETB), PRESUPUESTO DE CAPITAL (PROGRAMA CINE VASCO).</i>	5.050.000	5.050.000	100,0	5.050.000	100,0	0	0,0
	811	EUSKAL IRRATI TELEBISTA (EITB), ERAKUNDEAREN FONDO SOZIALA HANDITZEA. <i>RADIO TELEVISION VASCA (EITB), AMPLIACION DEL FONDO SOCIAL DEL ENTE.</i>	4.400.000	0	0,0	0	0,0	0	0,0
4711		HIZKUNTZA POLITIKA <i>POLITICA LINGÜISTICA</i>							

EAEko ADMINISTRAZIO OROKORRA - ADMINISTRACION GENERAL DE LA CAE
GASTU-AURREKONTUAREN PARTIDA GARRANTZITSUEN ANALISIA 2019KO ABUZTUAREN 31N
ANALISIS DE LAS PARTIDAS MAS SIGNIFICATIVAS DEL PRESUPUESTO DE GASTOS A 31 DE AGOSTO DE 2019
SEKZIOKAKO XEHETASUNA - DETALLE POR SECCIONES

10 SEKZIOA: KULTURA ETA HIZKUNTZA POLITIKA
SECCION 10: CULTURA Y POLITICA LINGÜISTICA

Euroak
Euros

PROGRAMA PROGRAMA	CAC	PARTIDA PARTIDA	AURREKONTU EGUNERATUA PRESUPUESTO ACTUALIZADO	GASTU BAIMENAK AUTORIZAC. DE GASTOS		GASTU DISPOSIZIOAK DISPOSIC. DE GASTOS		AITORTUTAKO OBLIG. OBLIG. RECONOCIDAS	
				ZENBATEKOA IMPORTE	%	ZENBATEKOA IMPORTE	%	ZENBATEKOA IMPORTE	%
	412	HABE (HELDUEN ALFABETATZE ETA BERREUSKALDUNTZERAKO ERAKUNDEA), GASTU ARRUNTAK. <i>HABE (INSTITUTO DE ALFABETIZACION Y REEUSKALDUNIZACION DE ADULTOS), GASTOS CORRIENTES.</i>	36.676.774	36.676.774	100,0	36.676.774	100,0	27.332.581	74,5
	452	- EUSKARA HEDABIDEETAN (16/19) (HEDABIDEAK DEIALDIA): EUSKARAZKO HEDABIDEAK SENDOTU, GARATU ETA NORMALIZATZEKO DIRU-LAGUNTZAK. <i>EUSKARA EN LOS MEDIOS DE COMUNICACION (16/19) (CONVOCATORIA HEDABIDEAK): SUBVENCIONES A LA CONSOLIDACION, DESARROLLO Y NORMALIZACION DE LOS MEDIOS DE COMUNICACION EN EUSKERA.</i>	1.706.250	0	0,0	0	0,0	0	0,0
		- EUSKARAZKO HEDABIDEAK (19/22) <i>MEDIOS DE COMUNICACIÓN EN EUSKERA (19/22)</i>	2.230.415	2.230.415	100,0	0	0,0	0	0,0
		ANALIZATUA - ANALIZADO	213.217.811	206.822.674	97,0	203.312.899	95,4	144.591.863	67,8
		%	79,4	80,5		83,0		85,1	
		ANALIZATU GABEKOA - RESTO SIN ANALIZAR	55.182.452	50.138.713	90,9	41.525.269	75,3	25.302.909	45,9
		%	20,6	19,5		17,0		14,9	
		SEKZIOA GUZTIRA TOTAL SECCION	268.400.263	256.961.387	95,7	244.838.167	91,2	169.894.772	63,3
		%	100,0	100,0		100,0		100,0	

EAEko ADMINISTRAZIO OROKORRA - ADMINISTRACION GENERAL DE LA CAE
GASTU-AURREKONTUAREN PARTIDA GARRANTZITSUEN ANALISIA 2019KO ABUZTUAREN 31N
ANALISIS DE LAS PARTIDAS MAS SIGNIFICATIVAS DEL PRESUPUESTO DE GASTOS A 31 DE AGOSTO DE 2019
SEKZIOKAKO XEHETASUNA - DETALLE POR SECCIONES

11 SEKZIOA: SEGURTASUNA
 SECCION 11: SEGURIDAD

Euroak
 Euros

PROGRAMA PROGRAMA	CAC	PARTIDA PARTIDA	AURREKONTU EGUNERATUA PRESUPUESTO ACTUALIZADO	GASTU BAIMENAK AUTORIZAC. DE GASTOS		GASTU DISPOSIZIOAK DISPOSIC. DE GASTOS		AITORTUTAKO OBLIG. OBLIG. RECONOCIDAS	
				ZENBATEKOA IMPORTE	%	ZENBATEKOA IMPORTE	%	ZENBATEKOA IMPORTE	%
		LANGILE-GASTUAK GUZTIRA - TOTAL GASTOS DE PERSONAL	488.725.352	435.225.992	89,1	435.050.515	89,0	302.322.506	61,9
2221		TRAFIKOA TRAFICO							
	238	FRANKEOA GUTUN ZIURTATUAK BIDALTZEAGATIK, TRAFIKO ZUZENDARITZAK JARRITAKO ISUNEN ONDORIOZ FRANQUEO POR EL ENVIO DE CARTAS CERTIFICADAS COMO CONSECUENCIA DE LAS SANCIONES QUE IMPONE LA DIRECCION DE TRAFICO.	1.859.999	1.800.000	96,8	1.800.000	96,8	766.496	41,2
2223		ERTZAINZA ZERBITZUAN ERTZAINZA EN SERVICIO							
	215	LIZENTZIAK BERRITZEA. RENOVACION LICENCIAS.	7.108.000	5.806.852	81,7	5.806.852	81,7	3.774.741	53,1
	216	- PATRUILA- IBILGAILUEN BERRIZTAPENA RENOVACION VEHICULOS PATRULLA	4.405.500	3.733.416	84,7	3.733.416	84,7	2.177.840	49,4
		- ERABILERA POLIZIALEKO IBILGAILUAK ALOKATZEA ARRENDAMIENTO DE VEHICULOS USO POLICIAL	2.988.000	2.988.000	100,0	2.988.000	100,0	1.479.612	49,5
		- LUR OROTAKO IBILGAILUEN BERRIZTAPENA RENOVACION TODO TERRENOS	1.764.000	1.709.922	96,9	1.709.922	96,9	997.454	56,5
		- FURGONETEN BERRIZTAPENA RENOVACION FURGONETAS	1.430.000	1.635.000	114,3	1.635.000	114,3	938.502	65,6
	223	ZENTROETAKO SEGURTASUN-SISTEMAK MANTENTZEKO LANAK MANTENIMIENTO SISTEMAS DE SEGURIDAD EN CENTROS	0	2.300.000	-	2.300.000	-	1.141.345	-
	237	- IBILGAILUEN ERREGAIA CARBURANTE VEHICULOS	3.000.000	0	0,0	0	0,0	0	0,0
		- IBILGAILUEN ERREGAIA CARBURANTE VEHICULOS	3.000.000	6.000.000	200,0	6.000.000	200,0	1.119.586	37,3
		- ENERGIA ELEKTRIKOA ENERGIA ELECTRICA	2.000.000	2.470.600	123,5	1.958.242	97,9	243.942	12,2
		- JANTZIAK, UNIFORMEAK ETA LENTZERIA VESTUARIO, UNIFORMES Y LENCERIA	2.808.200	660.966	23,5	403.763	14,4	74.863	2,7
		- BALEN AURKAKO TXALEKOAK CHALECOS ANTIBALAS	4.271.368	768.173	18,0	768.173	18,0	768.173	18,0
	238	- GARBIKETA LIMPIEZA	5.400.000	2.120.000	39,3	0	0,0	0	0,0

EAEko ADMINISTRAZIO OROKORRA - ADMINISTRACION GENERAL DE LA CAE
GASTU-AURREKONTUAREN PARTIDA GARRANTZITSUEN ANALISIA 2019KO ABUZTUAREN 31N
ANALISIS DE LAS PARTIDAS MAS SIGNIFICATIVAS DEL PRESUPUESTO DE GASTOS A 31 DE AGOSTO DE 2019
SEKZIOKAKO XEHETASUNA - DETALLE POR SECCIONES

11 SEKZIOA: SEGURTASUNA
 SECCION 11: SEGURIDAD

Euroak
 Euros

PROGRAMA PROGRAMA	CAC	PARTIDA PARTIDA	AURREKONTU EGUNERATUA PRESUPUESTO ACTUALIZADO	GASTU BAIMENAK AUTORIZAC. DE GASTOS		GASTU DISPOSIZIOAK DISPOSIC. DE GASTOS		AITORTUTAKO OBLIG. OBLIG. RECONOCIDAS	
				ZENBATEKOA IMPORTE	%	ZENBATEKOA IMPORTE	%	ZENBATEKOA IMPORTE	%
		- SEGURTASUNA SEGURIDAD	2.219.000	2.336.185	105,3	2.336.185	105,3	2.336.185	105,3
		- PERTSONAK BABESTEKO ZERBITZUA. SERVICIO PROTECCION DE PERSONAS.	3.785.000	3.250.000	85,9	0	0,0	0	0,0
		- ALDINGABEEN ZENTROEN, JUSTIZIAREN JAURTEGIEN ETA ERANDIOKO EGOITZAREN SEGURTASUNA ETA ZAINZTA. VIGILANCIA Y SEGURIDAD EN CENTROS MENORES, PALACIOS JUSTICIA Y SEDE SEGURIDAD ERANDIO.	1.600.000	1.466.667	91,7	1.466.667	91,7	803.853	50,2
		- LOKOMOZIOA ETA EGONALDI-GASTUAK LOCOMOCION Y GASTOS DE ESTANCIA	2.690.000	1.775.458	66,0	1.775.458	66,0	1.775.458	66,0
		- TELEFONO-SARE PUBLIKORAKO KONEXIO-ZERBITZUA SERVICIO DE CONEXION A LA RED TELEFONICA PUBLICA	29.494	1.548.925	*	1.453.492	*	417.551	*
		- S.I.EN ANTOLAKETARAKO TEKNIKEI BURUZKO AHOLKULARITZA ASISTENCIA EN TECNICAS PARA LA ORGANIZACION S.I.	1.350.000	3.755.162	278,2	1.523.271	112,8	0	0,0
		- APLIKAZIO INFORMATIKOEN MANTENTZE-LANAK. MANTENIMIENTO DE APLICACIONES INFORMATICAS	3.274.000	0	0,0	0	0,0	0	0,0
		- SEGURTASUN SAILAREN INFORMAZIO-SISTEMAREN MANTENUA MANTENIMIENTO SISTEMAS DE INFORMACIÓN DEPARTAMENTO DE SEGURIDAD	0	1.607.276	-	1.607.276	-	1.464.634	-
		- BESTE ZERB. BATZ. EAEKO AP-KES SAILKAT.ERAK. ESK. O. SERV. PRESTAD. POR ENTIDAD. CLASIF. AP-SEC CAE	827.000	3.047.245	368,5	3.047.245	368,5	49.796	6,0
		- SOFTWAREAREN LIZENTZIAK. LICENCIA DE SOFTWARE.	1.600.000	62.900	3,9	62.900	3,9	62.900	3,9
	412	POLIZIA ETA LARRIALDIETAKO EUSKAL AKADEMIA ACADEMIA VASCA DE POLICIA Y EMERGENCIAS	16.149.786	16.149.786	100,0	16.149.786	100,0	12.510.036	77,5
	622	ARIBIDEKO ERAIKUNTZAK CONSTRUCCIONES EN CURSO	628.496	2.282.922	363,2	1.413.559	224,9	56.340	9,0
	632	- APLIKAZIO INFORMATIKOAK APLICACION MORPHOBIS	2.250.000	0	0,0	0	0,0	0	0,0
		- BERRITU BERRITU	0	1.825.311	*	0	0,0	0	0,0
	824	ERTZAINZAKO LANGILEEN KREDITUAK. CREDITOS DE PERSONAL DE LA ERTZAINZTA.	4.400.000	2.104.939	47,8	2.104.939	47,8	2.104.939	47,8
2231	LARRIALDIEI AURRE EGITEA ATENCION DE EMERGENCIAS								
	238	LARRIALDI-DEIAK ERANTZUTEA, BIDERATZEA ETA KUDEATZEA ATENCION, DESPACHO Y GESTION DE LLAMADAS DE EMERGENCIA	1.550.614	1.550.615	100,0	1.550.615	100,0	445.274	28,7

EAEko ADMINISTRAZIO OROKORRA - ADMINISTRACION GENERAL DE LA CAE
GASTU-AURREKONTUAREN PARTIDA GARRANTZITSUEN ANALISIA 2019KO ABUZTUAREN 31N
ANALISIS DE LAS PARTIDAS MAS SIGNIFICATIVAS DEL PRESUPUESTO DE GASTOS A 31 DE AGOSTO DE 2019
SEKZIOKAKO XEHETASUNA - DETALLE POR SECCIONES

11 SEKZIOA: SEGURTASUNA
SECCION 11: SEGURIDAD

Euroak
Euros

PROGRAMA PROGRAMA	CAC	PARTIDA PARTIDA	AURREKONTU EGUNERATUA PRESUPUESTO ACTUALIZADO	GASTU BAIMENAK AUTORIZAC. DE GASTOS		GASTU DISPOSIZIOAK DISPOSIC. DE GASTOS		AITORTUTAKO OBLIG. OBLIG. RECONOCIDAS	
				ZENBATEKOA IMPORTE	%	ZENBATEKOA IMPORTE	%	ZENBATEKOA IMPORTE	%
4611 HAUTESKUNDEAK PROCESOS ELECTORALES									
	454	EUSKAL AUTONOMIA ERKIDEGOKO ALDERDI POLITIKOENTZAKO DIRU- LAGUNTZAK BEREN FUNTZIONAMENDU-GASTU ARRUNTEI AURRE EGITEKO. SUBVENCIONES A PARTIDOS POLITICOS DE LA COMUNIDAD AUTONOMA DE EUSKADI PARA LA ATENCION A SUS GASTOS DE FUNCIONAMIENTO ORDINARIO.	4.536.000	4.536.000	100,0	4.536.000	100,0	4.536.000	100,0
5512 METEOROLOGIA ETA KLIMATOLOGIA METEOROLOGIA Y CLIMATOLOGIA									
	238	ZAINZA ETA IRAGARPEN HIDROMETEOROLOGIKOAREN LUZAPENA PRORROGA VIGILANCIA Y PREDICCION HIDRO-METEOROLOGICA.	1.763.729	881.864	50,0	881.864	50,0	881.864	50,0
ANALIZATUA - ANALIZADO			577.413.538	515.400.176	89,3	504.063.140	87,3	343.249.890	59,4
%			89,8	90,9		92,3		94,5	
ANALIZATU GABEKOA - RESTO SIN ANALIZAR			65.439.477	51.401.165	78,5	42.286.301	64,6	20.146.308	30,8
%			10,2	9,1		7,7		5,5	
SEKZIOA GUZTIRA TOTAL SECCION			642.853.015	566.801.341	88,2	546.349.441	85,0	363.396.198	56,5
%			100,0	100,0		100,0		100,0	

EAEko ADMINISTRAZIO OROKORRA - ADMINISTRACION GENERAL DE LA CAE
GASTU-AURREKONTUAREN PARTIDA GARRANTZITSUEN ANALISIA 2019KO ABUZTUAREN 31N
ANALISIS DE LAS PARTIDAS MAS SIGNIFICATIVAS DEL PRESUPUESTO DE GASTOS A 31 DE AGOSTO DE 2019
SEKZIOKAKO XEHETASUNA - DETALLE POR SECCIONES

12 SEKZIOA: LANA ETA JUSTIZIA
 SECCION 12: TRABAJO Y JUSTICIA

Euroak
Euros

PROGRAMA PROGRAMA	CAC	PARTIDA PARTIDA	AURREKONTU EGUNERATUA PRESUPUESTO ACTUALIZADO	GASTU BAIMENAK AUTORIZAC. DE GASTOS		GASTU DISPOSIZIOAK DISPOSIC. DE GASTOS		AITORTUTAKO OBLIG. OBLIG. RECONOCIDAS	
				ZENBATEKOA IMPORTE	%	ZENBATEKOA IMPORTE	%	ZENBATEKOA IMPORTE	%
		LANGILE-GASTUAK GUZTIRA - TOTAL GASTOS DE PERSONAL	126.327.145	124.768.395	98,8	124.552.786	98,6	82.228.951	65,1
1411		JUSTIZIA ADMINISTRAZIOA ADMINISTRACION DE JUSTICIA							
	222	ERAIKIN JUDIZIALEN MANTENTZEA MANTENIMIENTO EDIFICIOS JUDICIALES	1.225.000	1.488.129	121,5	599.201	48,9	586.254	47,9
	237	ENERGIA ELEKTRIKOA ENERGIA ELECTRICA	1.330.000	1.823.092	137,1	1.823.092	137,1	556.313	41,8
	238	- JUSTIZIA JAUREGIEN ZAINZTA. VIGILANCIA PALACIOS DE JUSTICIA.	3.500.000	0	0,0	0	0,0	0	0,0
		- SEGURTASUNA SEGURIDAD	0	1.490.472	-	1.490.472	-	774.474	-
		- SEGURTASUNA SEGURIDAD	0	2.087.287	-	2.087.287	-	1.127.739	-
		- POSTA-KOMUNIKAZIOAK.BIZKAIA. COMUNICACIONES POSTALES.BIZKAIA.	1.552.200	899.367	57,9	899.367	57,9	397.158	25,6
		- LOKALEN ETA BESTE BATZUEN GARBIKETA LIMPIEZA DE LOCALES Y OTROS	1.834.184	2.818.094	153,6	2.817.597	153,6	1.284.662	70,0
		- TELEFONO BIDEZKO KOMUNIKAZIOEN SARE JUDIZIALA. RED JUDICIAL DE COMUNICACIONES TELEFONICAS.	1.984.089	621.859	31,3	621.859	31,3	224.251	11,3
		- APLIKAZIO INFORMATIKOEN MANTENIMENDU BEHARRAK. NECESIDADES DE MANTENIMIENTO DE APLICACIONES INFORMATICAS.	1.628.900	1.540.382	94,6	1.540.382	94,6	1.540.382	94,6
		- JUSTIZIA ADMINISTRAZIOKO LANPOSTUETARAKO INFORMATIKA EKIPOEN RENTING-A RENTING DE EQUIPOS INFORMATICOS PARA PUESTOS DE LA ADMINISTRACION DE JUSTICIA	1.450.000	1.150.000	79,3	1.150.000	79,3	0	0,0
		- EJIEREN LAGUNTZA TEKNIKOA. ASISTENCIA TECNICA PRESTADA POR EJE.	3.700.000	3.294.314	89,0	3.294.314	89,0	610.710	16,5
	623	AIRE-GIROTZEA BERRIZTATZEA ERAIKIN JUDIZIALETAN RENOVACION CLIMATIZACION EN EDIFICIOS JUDICIALES	3.615.000	1.486.000	41,1	0	0,0	0	0,0
	632	- INBERTSIO BERRIAK INFORMATIKA-APLIKAZIOETAN. NUEVAS INVERSIONES EN APLICACIONES INFORMATICAS.	2.733.995	1.947.486	71,2	947.486	34,7	947.486	34,7
		- IKUSTALDI ARETOETAKO GRABAKETA-SISTEMAK BERRIZTEA RENOVACION SISTEMA DE GRABACION EN SALAS DE VISTAS	990.420	1.496.750	151,1	1.496.750	151,1	0	0,0

EAEko ADMINISTRAZIO OROKORRA - ADMINISTRACION GENERAL DE LA CAE
GASTU-AURREKONTUAREN PARTIDA GARRANTZITSUEN ANALISIA 2019KO ABUZTUAREN 31N
ANALISIS DE LAS PARTIDAS MAS SIGNIFICATIVAS DEL PRESUPUESTO DE GASTOS A 31 DE AGOSTO DE 2019
SEKZIOKAKO XEHETASUNA - DETALLE POR SECCIONES

12 SEKZIOA: LANA ETA JUSTIZIA
 SECCION 12: TRABAJO Y JUSTICIA

Euroak
Euros

PROGRAMA PROGRAMA	CAC	PARTIDA PARTIDA	AURREKONTU EGUNERATUA PRESUPUESTO ACTUALIZADO	GASTU BAIMENAK AUTORIZAC. DE GASTOS		GASTU DISPOSIZIOAK DISPOSIC. DE GASTOS		AITORTUTAKO OBLIG. OBLIG. RECONOCIDAS	
				ZENBATEKOA IMPORTE	%	ZENBATEKOA IMPORTE	%	ZENBATEKOA IMPORTE	%
1412 JUSTIZIA JUSTIZIA									
		238 - ANDOIUKO/GORBEIA ZENTROA. CENTRO ANDOIU/GORBEIA.	1.549.992	1.567.041	101,1	1.567.041	101,1	783.521	50,5
		- TXEMA FINEZ ZENTROA. CENTRO TXEMA FINEZ	1.990.000	2.196.690	110,4	2.196.690	110,4	1.016.145	51,1
		- URIBARRI ZENTROA CENTRO URIBARRI	1.663.400	1.860.150	111,8	1.860.150	111,8	930.075	55,9
		455 ABOKATUEN ELKARGOA. DOAKO LAGUNTZA JURIDIKOA. 2017KO LAUGARREN HIRUHILEKOA ETA 2018KO LEHENENGO HIRURAK. COLEGIO DE ABOGADOS. ASISTENCIA JURIDICA GRATUITA. CUARTO TRIMESTRE 2017 Y TRES PRIMEROS 2018.	11.468.992	11.799.014	102,9	6.335.862	55,2	6.335.862	55,2
3112 LANA TRABAJO									
		412 LANERAKO SEGURTASUN ETA OSASUNERAKO EUSKAL ERAKUNDEA - OSALAN. INSTITUTO VASCO DE SEGURIDAD Y SALUD LABORALES - OSALAN.	12.276.758	6.038.319	49,2	6.038.319	49,2	6.038.319	49,2
		ANALIZATUA - ANALIZADO	180.820.075	170.372.840	94,2	161.318.653	89,2	105.382.300	58,3
		%	82,1	83,2		86,5		88,7	
		ANALIZATU GABEKOA - RESTO SIN ANALIZAR	39.464.631	34.513.002	87,5	25.119.481	63,7	13.363.789	33,9
		%	17,9	16,8		13,5		11,3	
		SEKZIOA GUZTIRA TOTAL SECCION	220.284.706	204.885.841	93,0	186.438.133	84,6	118.746.089	53,9
		%	100,0	100,0		100,0		100,0	

EAEko ADMINISTRAZIO OROKORRA - ADMINISTRACION GENERAL DE LA CAE
GASTU-AURREKONTUAREN PARTIDA GARRANTZITSUEN ANALISIA 2019KO ABUZTUAREN 31N
ANALISIS DE LAS PARTIDAS MAS SIGNIFICATIVAS DEL PRESUPUESTO DE GASTOS A 31 DE AGOSTO DE 2019
SEKZIOKAKO XEHETASUNA - DETALLE POR SECCIONES

51 SEKZIOA: LAN HARREMANEN KONTSEILUA
 SECCION 51: CONSEJO DE RELACIONES LABORALES

Euroak
Euros

PROGRAMA PROGRAMA	CAC	PARTIDA PARTIDA	AURREKONTU EGUNERATUA PRESUPUESTO ACTUALIZADO	GASTU BAIMENAK AUTORIZAC. DE GASTOS		GASTU DISPOSIZIOAK DISPOSIC. DE GASTOS		AITORTUTAKO OBLIG. OBLIG. RECONOCIDAS	
				ZENBATEKOA IMPORTE	%	ZENBATEKOA IMPORTE	%	ZENBATEKOA IMPORTE	%
3131 GIZARTE SOLASKIDETZAREN GARAPENA DESARROLLO DE LA INTERLOCUCION SOCIAL									
	418	AURREKON. EAEREN OROKORRETAN EZ DITUZTEN ZPEEI A EEDDPP CUYOS PPTOS. NO SE INCORP. EN GRALES.CAE	2.426.276	1.819.707	75,0	1.819.707	75,0	1.819.707	75,0
		ANALIZATUA - ANALIZADO	2.426.276	1.819.707	75,0	1.819.707	75,0	1.819.707	75,0
		%	98,9	98,9		98,9		98,9	
		ANALIZATU GABEKOA - RESTO SIN ANALIZAR	27.290	20.468	75,0	20.468	75,0	20.468	75,0
		%	1,1	1,1		1,1		1,1	
		SEKZIOA GUZTIRA TOTAL SECCION	2.453.566	1.840.175	75,0	1.840.175	75,0	1.840.175	75,0
		%	100,0	100,0		100,0		100,0	

EAEko ADMINISTRAZIO OROKORRA - ADMINISTRACION GENERAL DE LA CAE
GASTU-AURREKONTUAREN PARTIDA GARRANTZITSUEN ANALISIA 2019KO ABUZTUAREN 31N
ANALISIS DE LAS PARTIDAS MAS SIGNIFICATIVAS DEL PRESUPUESTO DE GASTOS A 31 DE AGOSTO DE 2019
SEKZIOKAKO XEHETASUNA - DETALLE POR SECCIONES

54 SEKZIOA: HERRI KONTUEN EUSKAL EPAITEGIA
 SECCION 54: TRIBUNAL VASCO DE CUENTAS PUBLICAS

Euroak
Euros

PROGRAMA PROGRAMA	CAC	PARTIDA PARTIDA	AURREKONTU EGUNERATUA PRESUPUESTO ACTUALIZADO	GASTU BAIMENAK AUTORIZAC. DE GASTOS		GASTU DISPOSIZIOAK DISPOSIC. DE GASTOS		AITORTUTAKO OBLIG. OBLIG. RECONOCIDAS	
				ZENBATEKOA IMPORTE	%	ZENBATEKOA IMPORTE	%	ZENBATEKOA IMPORTE	%
1112 HERRI KONTUEN EUSKAL EPAITEGIA TRIBUNAL VASCO DE CUENTAS PUBLICAS									
	418	AURREKONT.EAEREN OROKORRETAN DITUZTEN ZPEEI A EEDDPP CUYOS PPTOS. SE INCORPORAN EN GRALES.CAE	7.417.100	5.562.825	75,0	5.562.825	75,0	5.562.825	75,0
		ANALIZATUA - ANALIZADO	7.417.100	5.562.825	75,0	5.562.825	75,0	5.562.825	75,0
		%	98,6	98,6		98,6		98,6	
		ANALIZATU GABEKOA - RESTO SIN ANALIZAR	102.212	76.659	75,0	76.659	75,0	76.659	75,0
		%	1,4	1,4		1,4		1,4	
		SEKZIOA GUZTIRA TOTAL SECCION	7.519.312	5.639.484	75,0	5.639.484	75,0	5.639.484	75,0
		%	100,0	100,0		100,0		100,0	

EAEko ADMINISTRAZIO OROKORRA - ADMINISTRACION GENERAL DE LA CAE
GASTU-AURREKONTUAREN PARTIDA GARRANTZITSUEN ANALISIA 2019KO ABUZTUAREN 31N
ANALISIS DE LAS PARTIDAS MAS SIGNIFICATIVAS DEL PRESUPUESTO DE GASTOS A 31 DE AGOSTO DE 2019
SEKZIOKAKO XEHETASUNA - DETALLE POR SECCIONES

55 SEKZIOA: DATUAK BABESTEKO EUSKAL BULEGOA
 SECCION 55: AGENCIA VASCA DE PROTECCION DE DATOS

Euroak
Euros

PROGRAMA PROGRAMA	CAC	PARTIDA PARTIDA	AURREKONTU EGUNERATUA PRESUPUESTO ACTUALIZADO	GASTU BAIMENAK AUTORIZAC. DE GASTOS		GASTU DISPOSIZIOAK DISPOSIC. DE GASTOS		AITORTUTAKO OBLIG. OBLIG. RECONOCIDAS	
				ZENBATEKOA IMPORTE	%	ZENBATEKOA IMPORTE	%	ZENBATEKOA IMPORTE	%
1113 DATUAK BABESTEKO EUSKAL BULEGOA AGENCIA VASCA DE PROTECCION DE DATOS									
	418	AURREKONT.EAEREN OROKORRETAN DITUZTEN ZPEEI A EEDDPP CUYOS PPTOS. SE INCORPORAN EN GRALES.CAE	1.592.705	796.353	50,0	796.353	50,0	796.353	50,0
ANALIZATUA - ANALIZADO			1.592.705	796.353	50,0	796.353	50,0	796.353	50,0
%			99,3	99,3		99,3		99,3	
ANALIZATU GABEKOA - RESTO SIN ANALIZAR			11.918	5.959	50,0	5.959	50,0	5.959	50,0
%			0,7	0,7		0,7		0,7	
SEKZIOA GUZTIRA TOTAL SECCION			1.604.623	802.312	50,0	802.312	50,0	802.312	50,0
%			100,0	100,0		100,0		100,0	

EAEko ADMINISTRAZIO OROKORRA - ADMINISTRACION GENERAL DE LA CAE
GASTU-AURREKONTUAREN PARTIDA GARRANTZITSUEN ANALISIA 2019KO ABUZTUAREN 31N
ANALISIS DE LAS PARTIDAS MAS SIGNIFICATIVAS DEL PRESUPUESTO DE GASTOS A 31 DE AGOSTO DE 2019
SEKZIOKAKO XEHETASUNA - DETALLE POR SECCIONES

90 SEKZIOA: ZOR PUBLIKOA
SECCION 90: DEUDA PUBLICA

Euroak
Euros

PROGRAMA PROGRAMA	CAC	PARTIDA PARTIDA	AURREKONTU EGUNERATUA PRESUPUESTO ACTUALIZADO	GASTU BAIMENAK AUTORIZAC. DE GASTOS		GASTU DISPOSIZIOAK DISPOSIC. DE GASTOS		AITORTUTAKO OBLIG. OBLIG. RECONOCIDAS	
				ZENBATEKOA IMPORTE	%	ZENBATEKOA IMPORTE	%	ZENBATEKOA IMPORTE	%
0111 ZOR PUBLIKOA DEUDA PUBLICA									
		311 BARNE ZOR PUBLIKOAREN EPE LABURREKO INTERESAK INTERESES A CORTO PLAZO DE DEUDA PUBLICA INTERIOR	126.341.306	88.993.440	70,4	88.993.440	70,4	88.993.440	70,4
		331 KREDITU-ERAKUNDEEKIKO ZORREN EPE LABURREKO INT. A CORTO PLAZO CON ENTIDADES DE CREDITO	65.737.050	32.775.698	49,9	32.775.698	49,9	32.775.698	49,9
		341 JASAP. ETA ANTZEKO JAULKPENAK FORMALIZATZEKO GAST. GASTOS FORMALIZACION EMPRESTITOS Y EMISIO. ANALO.	2.951.272	2.114.650	71,7	2.114.650	71,7	2.114.650	71,7
		911 EPE LABURREKO BARNE ZOR PUBLIKOA: OBLIG.ETA BONOAK DEUDA PUBLICA INTERIOR A C/PLAZO, OBLIGA. Y BONOS	433.247.000	0	0,0	0	0,0	0	0,0
		931 KREDITU-ERAKUNDEEN MAILEGUAK, EPE LABURRERA PRESTAMOS A CORTO PLAZO DE ENTIDADES DE CREDITO	397.990.687	69.166.667	17,4	69.166.667	17,4	69.166.667	17,4
ANALIZATUA - ANALIZADO			1.026.267.315	193.050.454	18,8	193.050.454	18,8	193.050.454	18,8
%			100,0	100,0		100,0		100,0	
ANALIZATU GABEKOA - RESTO SIN ANALIZAR			117.000	0	0,0	0	0,0	0	0,0
%			0,0	0,0		0,0		0,0	
SEKZIOA GUZTIRA TOTAL SECCION			1.026.384.315	193.050.454	18,8	193.050.454	18,8	193.050.454	18,8
%			100,0	100,0		100,0		100,0	

EAEko ADMINISTRAZIO OROKORRA - ADMINISTRACION GENERAL DE LA CAE
GASTU-AURREKONTUAREN PARTIDA GARRANTZITSUEN ANALISIA 2019KO ABUZTUAREN 31N
ANALISIS DE LAS PARTIDAS MAS SIGNIFICATIVAS DEL PRESUPUESTO DE GASTOS A 31 DE AGOSTO DE 2019
SEKZIOKAKO XEHETASUNA - DETALLE POR SECCIONES

95 SEKZIOA: ERAKUNDEEN BALIABIDEAK ETA KONPROMISOAK
SECCION 95: RECURSOS Y COMPROMISOS INSTITUCIONALES

Euroak
Euros

PROGRAMA PROGRAMA	CAC	PARTIDA PARTIDA	AURREKONTU EGUNERATUA PRESUPUESTO ACTUALIZADO	GASTU BAIMENAK AUTORIZAC. DE GASTOS		GASTU DISPOSIZIOAK DISPOSIC. DE GASTOS		AITORTUTAKO OBLIG. OBLIG. RECONOCIDAS	
				ZENBATEKOA IMPORTE	%	ZENBATEKOA IMPORTE	%	ZENBATEKOA IMPORTE	%
9119		BESTELAKO FINANTZA-HARR.,EUSKAL ALOR PUBLIKOAREKI OTRAS RELACIONES FINANCIERAS CON SEC. PUBLI. VASC							
	421	- EGOKITZAPENERAKO FUNTS OROKORRA. FONDO GENERAL DE AJUSTE.	93.660.980	53.383.037	57,0	53.383.037	57,0	53.383.037	57,0
		- EZOHICO EKARPENA CONTRIBUCION EXTRAORDINARIA	2.827.071	0	0,0	0	0,0	0	0,0
ANALIZATUA - ANALIZADO			96.488.051	53.383.037	55,3	53.383.037	55,3	53.383.037	55,3
%			99,2	100,0		100,0		100,0	
ANALIZATU GABEKOA - RESTO SIN ANALIZAR			798.409	0	0,0	0	0,0	0	0,0
%			0,8	0,0		0,0		0,0	
SEKZIOA GUZTIRA TOTAL SECCION			97.286.459	53.383.037	54,9	53.383.037	54,9	53.383.037	54,9
%			100,0	100,0		100,0		100,0	

EAEko ADMINISTRAZIO OROKORRA - ADMINISTRACION GENERAL DE LA CAE
GASTU-AURREKONTUAREN PARTIDA GARRANTZITSUEN ANALISIA 2019KO ABUZTUAREN 31N
ANALISIS DE LAS PARTIDAS MAS SIGNIFICATIVAS DEL PRESUPUESTO DE GASTOS A 31 DE AGOSTO DE 2019
SEKZIOKAKO XEHETASUNA - DETALLE POR SECCIONES

99 SEKZIOA: HAINBAT SAIL
SECCION 99: DIVERSOS DEPARTAMENTOS

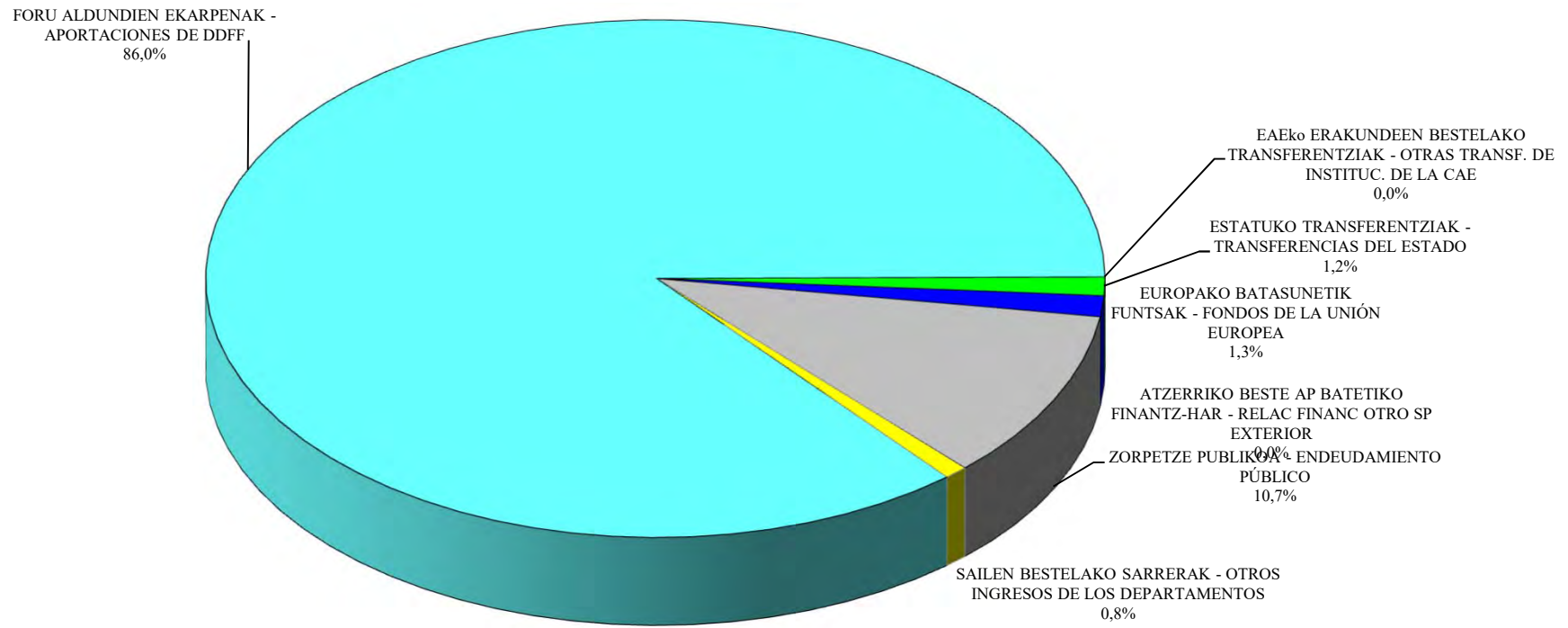
Euroak
Euros

PROGRAMA PROGRAMA	CAC	PARTIDA PARTIDA	AURREKONTU EGUNERATUA PRESUPUESTO ACTUALIZADO	GASTU BAIMENAK AUTORIZAC. DE GASTOS		GASTU DISPOSIZIOAK DISPOSIC. DE GASTOS		AITORTUTAKO OBLIG. OBLIG. RECONOCIDAS	
				ZENBATEKOA IMPORTE	%	ZENBATEKOA IMPORTE	%	ZENBATEKOA IMPORTE	%
		LANGILE-GASTUAK GUZTIRA - <i>TOTAL GASTOS DE PERSONAL</i>	30.732.293	0	0,0	0	0,0	0	0,0
1221		HAINBAT SAIL <i>DIVERSOS DEPARTAMENTOS</i>							
	241	2/2019-LEGE PRESAKO AURREK.NEURRIAK: OSAKIDETZAKO ORDAIN. ETA HARTZEKO PASIBOAK <i>LEY 2/2019- MEDIDAS PRESUPUES. URGENTES: RETRIBUC. Y HABERES PASIVOS OSAKIDETZA</i>	6.552.000	0	0,0	0	0,0	0	0,0
	412	1/2019-LEGE PRESAKO AURREK. NEURRIAK: DIRU SARRERAK BERMATZEKO ERRENTA <i>LEY 1/2019- MEDIDAS PRESUPUEST. URGENTES: RENTA DE GARANTÍA DE INGRESOS</i>	15.000.000	0	0,0	0	0,0	0	0,0
	453	1/2019-LEGE PRESAKO AURR.NEURRIAK:ZENBAIT DIRU-LAGU. MURRIZ. BERTAN BEHERA UZTEA <i>LEY 1/2019-MEDIDAS PRESUP. URGENTES: DEROGACIÓN REDUCC CUANTÍA DETERMINADAS AYU.</i>	2.000.000	0	0,0	0	0,0	0	0,0
	454	ERREFUXIATUENTZAKO DIRU-LAGUNTZAK. <i>AYUDAS PARA REFUGIADOS.</i>	2.500.000	0	0,0	0	0,0	0	0,0
1222		KREDITU OROKORRA <i>CREDITO GLOBAL</i>							
	454	KREDITU OROKORRA <i>CREDITO GLOBAL</i>	2.150.000	0	0,0	0	0,0	0	0,0
ANALIZATUA - ANALIZADO			58.934.293	0	0,0	0	0,0	0	0,0
%			92,4	-		-		-	
ANALIZATU GABEKOA - RESTO SIN ANALIZAR			4.838.801	0	0,0	0	0,0	0	0,0
%			7,6	-		-		-	
SEKZIOA GUZTIRA TOTAL SECCION			63.773.094	0	0,0	0	0,0	0	0,0
%			100,0	-		-		-	

**EAEko ADMINISTRAZIO OROKORRA
SARRERA-AURREKONTUAREN BURUTZE GRADUA
Laburpen orokorra**

***ADMINISTRACIÓN GENERAL DE LA CAE
GRADO DE EJECUCIÓN DEL PRESUPUESTO DE INGRESOS
Resumen general***

2019ko AURREKONTUA - PRESUPUESTO 2019
SARRERA-AURREKONTUAREN BURUTZE GRADUA - GRADO DE EJECUCIÓN DEL PRESUPUESTO DE INGRESOS
SARREREN JATORRIA - ORIGEN DE LOS INGRESOS



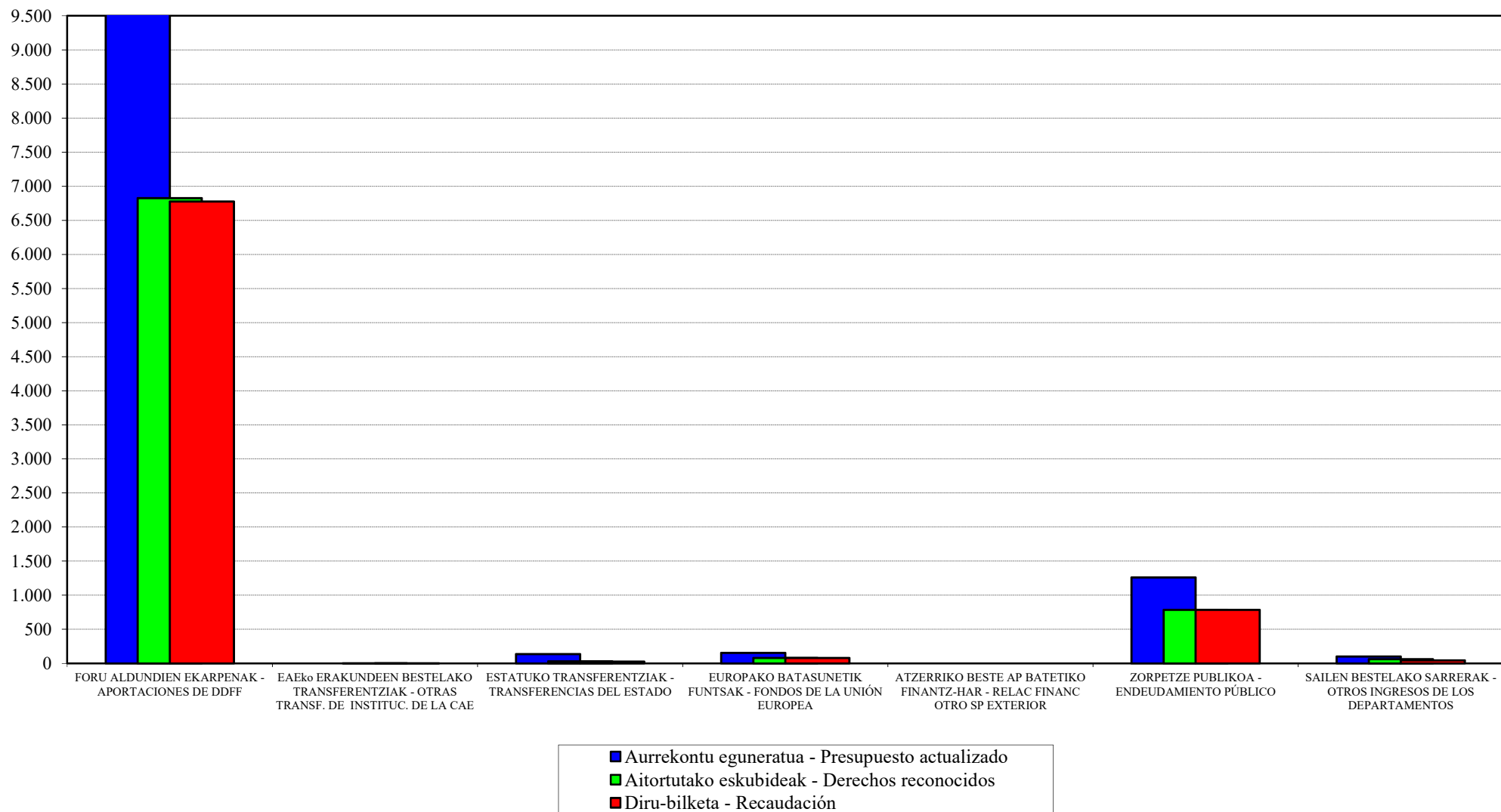
EAEko ADMINISTRAZIO OROKORRA - ADMINISTRACION GENERAL DE LA CAE
SARRERA-AURREKONTUAREN BURUTZE GRADUA 2019KO ABUZTUAREN 31N
GRADO DE EJECUCION DEL PRESUPUESTO DE INGRESOS A 31 DE AGOSTO DE 2019
LABURPEN OROKORRA - RESUMEN GENERAL

Milaka euro
Miles de euros

KONTZEPTUA CONCEPTO	AURREKONTU EGUNERATUA PRESUPUESTO ACTUALIZADO	AITORTUTAKO ESKUBIDEAK DERECHOS RECONOCIDOS				BILDUTAKOA RECAUDACIÓN			
		ZENBATEK. IMPORTE	EGUN.% %ACTUAL	AURR. HIL. MES ANT.	AURR. URT. AÑO ANT.	ZENBATEK. IMPORTE	EGUN.% %ACTUAL	AURR. HIL. MES ANT.	AURR. URT. AÑO ANT.
FORU ALDUNDIEN EKARPENA APORTACION DE LAS DIPUTACIONES FORALES	10.156.337	6.825.901	67,2	58,7	67,2	6.775.901	66,7	54,6	67,2
EAEKO ERAKUNDEEN BESTELAKO TRANSF. OTRAS TRANSF. DE INSTITUCIONES DE LA CAE	0	2	-	-	99,3	2	-	-	99,3
ESTATUKO TRANSFERENTZIAK TRANSFERENCIAS DEL ESTADO	136.718	28.811	21,1	21,1	13,8	26.620	19,5	19,4	9,5
EUROPAKO BATASUNETIK FUNTSAK FONDOS DE LA UNION EUROPEA	153.585	80.963	52,7	52,7	27,4	80.963	52,7	52,7	27,4
ZORPETZE PUBLIKOA ENDEUDAMIENTO PUBLICO	1.260.885	785.064	62,3	62,3	64,4	785.064	62,3	62,3	64,4
SEKZIOEN BESTELAKO SARRERAK OTROS INGRESOS DE LAS SECCIONES	99.981	62.142	62,2	58,8	74,1	43.924	43,9	41,4	59,6
GERAKIN GABE AURREKONTUA GUZTIRA TOTAL PRESUPUESTO SIN REMANENTES	11.807.505	7.782.883	65,9	58,6	65,5	7.712.474	65,3	54,9	65,3
DIRUZAINZAKO GERAKINAK REMANENTES DE TESORERIA	226.916								
GUZTIRA TOTAL	12.034.421	7.782.883				7.712.474			

2019ko AURREKONTUA - PRESUPUESTO 2019
SARRERA-AURREKONTUAREN BURUTZE GRADUA- GRADO DE EJECUCIÓN DEL PRESUPUESTO DE INGRESOS
LABURPEN OROKORRA - RESUMEN GENERAL

Miloi euro
 Millones de euros



**EAEko ADMINISTRAZIO OROKORRA
SARRERA-AURREKONTUAREN BURUTZE GRADUA
Sekzioen bestelako sarreren laburpena**

***ADMINISTRACIÓN GENERAL DE LA CAE
GRADO DE EJECUCIÓN DEL PRESUPUESTO DE INGRESOS
Resumen de otros ingresos de las secciones***

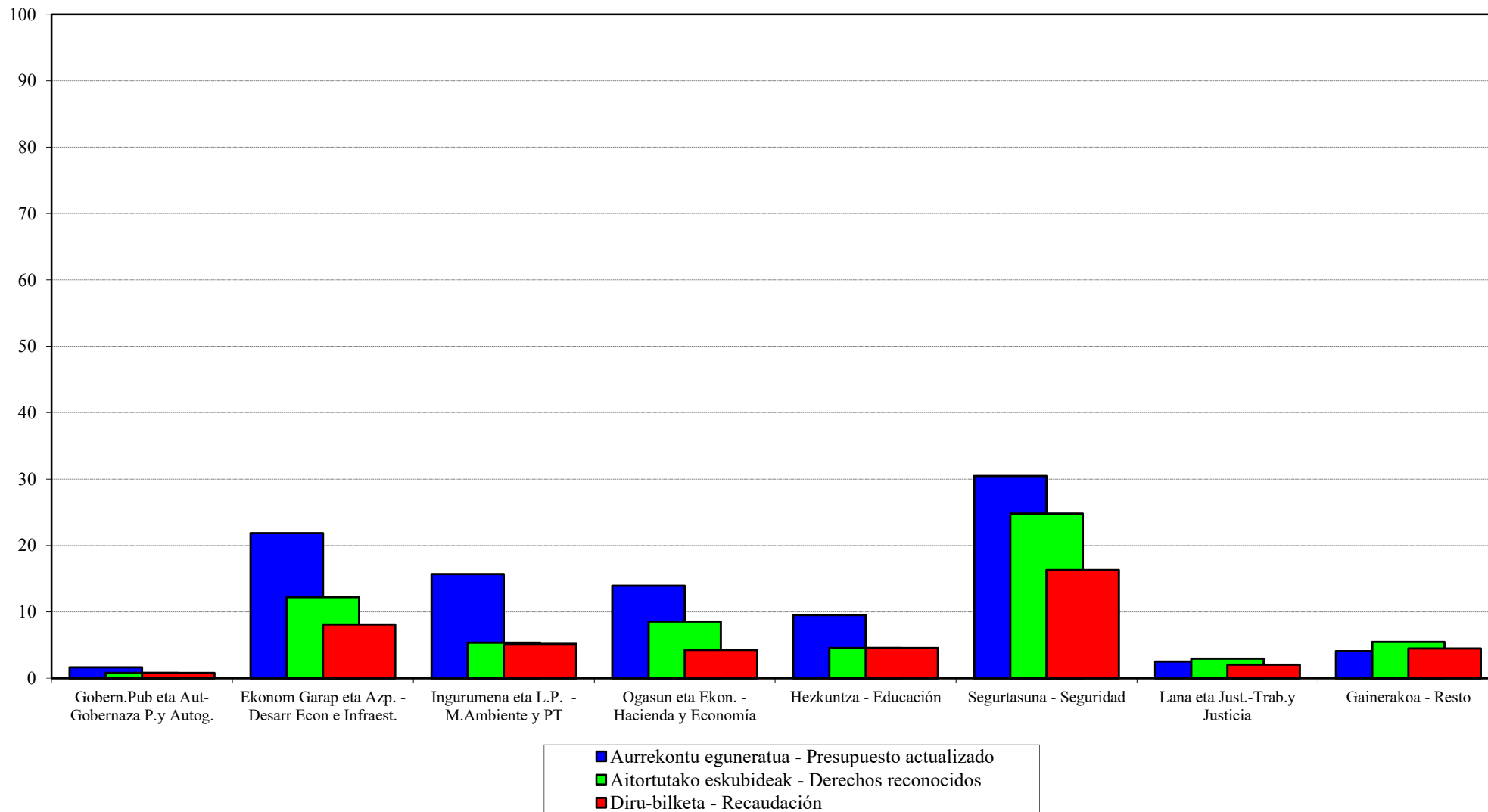
EAEko ADMINISTRAZIO OROKORRA - ADMINISTRACION GENERAL DE LA CAE
SARRERA-AURREKONTUAREN BURUTZE GRADUA 2019KO ABUZTUAREN 31N -
GRADO DE EJECUCION DEL PRESUPUESTO DE INGRESOS A 31 DE AGOSTO DE 2019
SEKZIOEN BESTELAKO SARRERAK - OTROS INGRESOS DE LAS SECCIONES

Milaka euro
Miles de euros

SEKZIOA SECCION	AURREKONTU EGUNERATUA PRESUPUESTO ACTUALIZADO	AITORTUTAKO ESKUBIDEAK DERECHOS RECONOCIDOS				BILDUTAKOA RECAUDACIÓN			
		ZENBATEK. IMPORTE	EGUN.% %ACTUAL	AURR. HIL. MES ANT.	AURR. URT. AÑO ANT.	ZENBATEK. IMPORTE	EGUN.% %ACTUAL	AURR. HIL. MES ANT.	AURR. URT. AÑO ANT.
01 JAURLARITZAREN LEHENDAKARITZA LEHENDAKARITZA-PRESIDENCIA DEL GOBIERNO	29	9	32,7	32,7	65,6	9	32,7	32,7	65,6
02 GOBERNANTZA PUBLIKOA ETA AUTOGOBERNUA GOBERNANZA PUBLICA Y AUTOGOBIERNO	1.645	805	49,0	47,0	64,6	805	48,9	47,0	64,2
03 EKONOMIAREN GARAPENA ETA AZPIEGITURAK DESARROLLO ECONOMICO E INFRAESTRUCTURAS	21.861	12.199	55,8	54,4	78,5	8.079	37,0	35,7	63,2
04 ENPLEGUA ETA GIZARTE POLITIKAK EMPLEO Y POLITICAS SOCIALES	2.115	1.237	58,5	58,0	52,2	1.036	49,0	48,5	44,0
05 INGURUMENA, LURRALDE PLANGINTZA ETA ETXE BIZITZA MEDIO AMBIENTE, PLANIFICAC.TERRITORIAL Y VIVIENDA	15.701	5.365	34,2	33,4	28,7	5.190	33,1	32,3	26,8
06 OGASUNA ETA EKONOMIA HACIENDA Y ECONOMIA	13.917	8.524	61,2	60,3	123,3	4.281	30,8	30,7	105,3
07 HEZKUNTZA EDUCACION	9.514	4.546	47,8	46,9	52,5	4.546	47,8	46,9	52,5
08 OSASUNA SALUD	913	1.088	119,2	114,6	133,9	1.049	115,0	110,5	128,9
09 TURISMOA, MERKATARITZA ETA KONTSUMOA TURISMO, COMERCIO Y CONSUMO	322	563	174,8	174,8	136,1	522	162,0	162,0	91,9
10 KULTURA ETA HIZKUNTZA POLITIKA CULTURA Y POLITICA LINGÜISTICA	705	59	8,3	8,2	96,0	59	8,3	8,2	94,7
11 SEGURTASUNA SEGURIDAD	30.459	24.808	81,4	73,5	73,1	16.296	53,5	47,6	49,6
12 LANA ETA JUSTIZIA TRABAJO Y JUSTICIA	2.500	2.939	117,6	111,5	83,1	2.052	82,1	75,5	67,4
99 HAINBAT SAIL DIVERSOS DEPARTAMENTOS	300	0	0,0	0,0	-	0	0,0	0,0	-
GUZTIRA TOTAL	99.981	62.142	62,2	58,8	74,1	43.924	43,9	41,4	59,6

2019ko AURREKONTUA - PRESUPUESTO 2019
SARRERA-AURREKONTUAREN BURUTZE GRADUA- GRADO DE EJECUCIÓN DEL PRESUPUESTO DE INGRESOS
SEKZIOEN BESTELAKO SARRERAK - OTROS INGRESOS POR SECCIONES

Miloi euro
 Millones de euros



**EAEko ADMINISTRAZIO OROKORRA
SARRERA-AURREKONTUAREN PARTIDA GARRANTZITSUENEN ANALISIA
Laburpen orokorra**

***ADMINISTRACIÓN GENERAL DE LA CAE
ANÁLISIS DE LAS PARTIDAS MÁS IMPORTANTES DEL PRESUPUESTO DE INGRESOS
Resumen general***

EAEko ADMINISTRAZIO OROKORRA - ADMINISTRACION GENERAL DE LA CAE
SARRERA-AURREKONTUAREN PARTIDA GARRANTZITSUEN ANALISIA 2019KO ABUZTUAREN 31N
ANALISIS DE LAS PARTIDAS MAS SIGNIFICATIVAS DEL PRESUPUESTO DE INGRESOS A 31 DE AGOSTO DE 2019
LABURPEN OROKORRA - RESUMEN GENERAL

Euroak
Euros

	AURREKONTU EGUNERATUA PRESUPUESTO ACTUALIZADO	AITORTUTAKO ESKUBIDEAK DERECHOS RECONOCIDOS			
		BORONDATEZKO ALDIA PERIODO VOLUNTARIO		EXEKUZIO ALDIA PERIODO EJECUTIVO	
		ZENBATEKOA IMPORTE	%	ZENBATEKOA IMPORTE	%
ANALIZATUA GUZTIRA TOTAL ANALIZADO	11.780.676.086	7.749.092.930	65,8	10.771.247	0,1
%	99,8	99,7		82,1	
GAINERAKO PARTIDAK, ANALIZATU GABEKOAK RESTO PARTIDAS SIN ANALIZAR	26.828.670	20.676.253	77,1	2.342.404	8,7
%	0,2	0,3		17,9	
GERAKIN GABE AURREKONTUA GUZTIRA TOTAL PRESUPUESTO SIN REMANENTES	11.807.504.756	7.769.769.183	65,8	13.113.651	0,1
%	98,1	100,0		100,0	
DIRUZAINZAKO GERAKINAK REMANENTES DE TESORERIA	226.915.910				
AURREKONTUA GUZTIRA TOTAL PRESUPUESTO	12.034.420.666	7.769.769.183	64,6	13.113.651	0,1
%	100,0	100,0		100,0	

**EAEko ADMINISTRAZIO OROKORRA
SARRERA-AURREKONTUAREN PARTIDA GARRANTZITSUENEN ANALISIA
Sekziokako xehetasuna**

***ADMINISTRACIÓN GENERAL DE LA CAE
ANÁLISIS DE LAS PARTIDAS MÁS IMPORTANTES DEL PRESUPUESTO DE INGRESOS
Detalle por secciones***

EAEko ADMINISTRAZIO OROKORRA - ADMINISTRACION GENERAL DE LA CAE
SARRERA-AURREKONTUAREN PARTIDA GARRANTZITSUEN ANALISIA 2019KO ABUZTUAREN 31N
ANALISIS DE LAS PARTIDAS MAS SIGNIFICATIVAS DEL PRESUPUESTO DE INGRESOS A 31 DE AGOSTO DE 2019
SEKZIOKAKO XEHETASUNA - DETALLE POR SECCIONES

Euroak
Euros

SEKZIO / PROGRAMA SECCION / PROGRAMA	CAC	PARTIDA PARTIDA	AURREKONTU EGUNERATUA PRESUPUESTO ACTUALIZADO	AITORTUTAKO ESKUBIDEAK DERECHOS RECONOCIDOS			
				BORONDATEZKO ALDIA PERIODO VOLUNTARIO		EXEKUZIO ALDIA PERIODO EJECUTIVO	
				ZENBATEKOA IMPORTE	%	ZENBATEKOA IMPORTE	%
03 SEKZIOA: EKONOMIAREN GARAPENA ETA AZPIEGITURAK							
SECCION 03: DESARROLLO ECONOMICO E INFRAESTRUCTURAS							
51350		EAE-KO TRENBIDE SARE BERRIA-KUDEAKETA KREDITOAK NUEVA RED FERROVIARIA EN LA CAE-CREDITOS GESTION					
	311	GIPUZKOAKO ZUZENDARITZA ETA IKUSKAPENAREN TASAK. TASAS DIRECCION E INSPECCION GIPUZKOA.	3.120.000	209.185	6,7	0	0,0
51510		PORTUAK PUERTOS					
	312	T-5. KIROL-ONTZIAK. T-5. EMBARCACIONES DEPORTIVAS.	2.287.000	1.205.195	52,7	6.189	0,3
54130		TEKNOLOGIA TECNOLOGIA					
	380	ITZULERAK REINTEGROS	560.000	1.723.686	307,8	36.410	6,5
72120		INDUSTRIA GARAPENA ETA EKINTZAILEEN LAGUNTZA DESARROLLO INDUSTRIAL Y APOYO A EMPRENDEDORES					
	823	GAUZATU ETA BIDERATU-INDUSTRIAKO ITZULERAK. REINTEGROS GAUZATU Y BIDERATU DE INDUSTRIA.	5.300.000	3.112.483	58,7	0	0,0
72130		INDUSTRIA SEGURTASUNA SEGURIDAD INDUSTRIAL					
	393	IAT URTEROKO KUOTA CANON ANUAL ITVS	3.500.000	759.705	21,7	0	0,0
04 SEKZIOA: ENPLEGUA ETA GIZARTE POLITIKAK							
SECCION 04: EMPLEO Y POLITICAS SOCIALES							
31230		GIZARTE ZERBITZUAK SERVICIOS SOCIALES					
	321	TELELAGUNTZA ZERBITZUA. OSATEK-EKIKO KUDEAKETA- GOMENDIOA. SERVICIO DE TELEASISTENCIA. ENCOMIENDA DE GESTION CON OSATEK.	2.000.000	1.122.976	56,1	28	0,0

EAEko ADMINISTRAZIO OROKORRA - ADMINISTRACION GENERAL DE LA CAE
SARRERA-AURREKONTUAREN PARTIDA GARRANTZITSUEN ANALISIA 2019KO ABUZTUAREN 31N
ANALISIS DE LAS PARTIDAS MAS SIGNIFICATIVAS DEL PRESUPUESTO DE INGRESOS A 31 DE AGOSTO DE 2019
SEKZIOKAKO XEHETASUNA - DETALLE POR SECCIONES

Euroak
Euros

SEKZIO / PROGRAMA SECCION / PROGRAMA	CAC	PARTIDA PARTIDA	AURREKONTU EGUNERATUA PRESUPUESTO ACTUALIZADO	AITORTUTAKO ESKUBIDEAK DERECHOS RECONOCIDOS			
				BORONDATEZKO ALDIA PERIODO VOLUNTARIO		EXEKUZIO ALDIA PERIODO EJECUTIVO	
				ZENBATEKOA IMPORTE	%	ZENBATEKOA IMPORTE	%

05 SEKZIOA: INGURUMENA, LURRALDE PLANGINTZA ETA ETXEBIZITZA
SECCION 05: MEDIO AMBIENTE, PLANIFICAC.TERRITORIAL Y VIVIENDA

43120	ETXEBIZITZA VIVIENDA								
		321	- ETXEBIZITZA, GARAJE, ERANTSI ETA LOKALEN SALMENTA VENTA DE VIVIENDAS, GARAJES, ANEXOS Y LOCALES	1.606.619	944.593	58,8	13.069	0,8	
			- HIGIEZINEN ALOKAIKUA ARRENDAMIENTO DE INMUEBLES	7.334.864	128.985	1,8	0	0,0	
			- AZALERA-ESKUBIDEAK IRAUNGITZEA ITUNDUTAKO SUSTAP. EXTINC. DE DCHOS. DE SUPERFICIE EN PROMOC. CON CER	2.800.000	130.565	4,7	0	0,0	
51210	URAREN PLANGINTZA ETA ADMINISTRAZIOA PLANIFICACION Y ADMINISTRACION HIDRAULICA								
		380	NERBIOI IBAIAREN GOI-ERROAREN SANEAMENDURAKO OBRETARAKO LURRAK DESJABETZEA EXPROPIAC.SUELOS OBRAS SANEAM CUENCA ALTA RÍO NERVIÓN LAUDIO OROZKO AIALA AMURRI	2.500.000	2.500.000	100,0	0	0,0	

06 SEKZIOA: OGASUNA ETA EKONOMIA
SECCION 06: HACIENDA Y ECONOMIA

61120	ZERGA-POLITIKA POLITICA FISCAL								
		292	JOKOAREN GAINEKO TASAREN ERREKARGUA RECARGO DE LA TASA SOBRE EL JUEGO	4.200.000	1.058.966	25,2	0	0,0	
61140	ONDARE ETA KONTRATAZIOA PATRIMONIO Y CONTRATACION								
		544	BESTELAKO DIRU-SARRERAK OTROS INGRESOS	0	1.911.105		0		
		612	ERAIKUNTZAK CONSTRUCCIONES	7.006.955	0	0,0	0	0,0	

EAEko ADMINISTRAZIO OROKORRA - ADMINISTRACION GENERAL DE LA CAE
SARRERA-AURREKONTUAREN PARTIDA GARRANTZITSUEN ANALISIA 2019KO ABUZTUAREN 31N
ANALISIS DE LAS PARTIDAS MAS SIGNIFICATIVAS DEL PRESUPUESTO DE INGRESOS A 31 DE AGOSTO DE 2019
SEKZIOKAKO XEHETASUNA - DETALLE POR SECCIONES

Euroak
Euros

SEKZIO / PROGRAMA SECCION / PROGRAMA	CAC	PARTIDA PARTIDA	AURREKONTU EGUNERATUA PRESUPUESTO ACTUALIZADO	AITORTUTAKO ESKUBIDEAK DERECHOS RECONOCIDOS					
				BORONDATEZKO ALDIA PERIODO VOLUNTARIO		EXEKUZIO ALDIA PERIODO EJECUTIVO			
				ZENBATEKOA IMPORTE	%	ZENBATEKOA IMPORTE	%		
63110	FINANTZA-POLITIKA POLITICA FINANCIERA								
		391	PREMIAMENDUZKO ERREKARGUAK RECARGO DE APREMIO	545.000		0	0,0	3.583.613	657,5
07 SEKZIOA: HEZKUNTZA SECCION 07: EDUCACION									
42230	UNIBERTSITATEKO IRAKASKUNTZA ENSEÑANZA UNIVERSITARIA								
		818	UPV/EHURI EMANDAKO MAILEGUAK AMORTIZATZEA. POR AMORTIZACION DE PRESTAMOS A LA UPV/EHU.	1.524.645		1.184.615	77,7	0	0,0
42240	ARAUBIDE BEREZIKO IRAKASKUNTZAK ENSEÑANZAS DE REGIMEN ESPECIAL								
		321	IRAKASKUNTZA-PRESTAKUNTZA ZERBITZUAK SERVICIOS DE ENSEÑANZA Y FORMACION	2.532.000		349.933	13,8	0	0,0
11 SEKZIOA: SEGURTASUNA SECCION 11: SEGURIDAD									
22210	TRAFIKOA TRAFICO								
		391	- ISUNAK ETA TRAFIKOKO ZIGORRAK. MULTAS Y SANCIONES DE TRAFICO.	14.300.000		7.243.830	50,7	4.487.443	31,4
			- RADAR FINKOKO TRAFIKO ZIGORRAK ETA ONESPENAK. MULTAS Y SANCIONES DE TRAFICO DE RADAR FIJO.	9.000.000		4.818.080	53,5	2.644.494	29,4
22230	ERTZAINZA ZERBITZUAN ERTZAINZA EN SERVICIO								
		824	- LANGILEEI EMANDAKO EPE LABURREKO KREDITUAK CREDITOS A CORTO PLAZO AL PERSONAL	0		2.478.678		0	
			- LANGILEEI EMANDAKO EPE LABURREKO KREDITUAK. CREDITOS A CORTO PLAZO AL PERSONAL.	4.000.000		0	0,0	0	0,0

EAEko ADMINISTRAZIO OROKORRA - ADMINISTRACION GENERAL DE LA CAE
SARRERA-AURREKONTUAREN PARTIDA GARRANTZITSUEN ANALISIA 2019KO ABUZTUAREN 31N
ANALISIS DE LAS PARTIDAS MAS SIGNIFICATIVAS DEL PRESUPUESTO DE INGRESOS A 31 DE AGOSTO DE 2019
SEKZIOKAKO XEHETASUNA - DETALLE POR SECCIONES

Euroak

Euros

SEKZIO / PROGRAMA SECCION / PROGRAMA	CAC	PARTIDA PARTIDA	AURREKONTU EGUNERATUA PRESUPUESTO ACTUALIZADO	AITORTUTAKO ESKUBIDEAK DERECHOS RECONOCIDOS			
				BORONDATEZKO ALDIA PERIODO VOLUNTARIO		EXEKUZIO ALDIA PERIODO EJECUTIVO	
				ZENBATEKOA IMPORTE	%	ZENBATEKOA IMPORTE	%
90 SEKZIOA: ZOR PUBLIKOA							
SECCION 90: DEUDA PUBLICA							
01110	ZOR PUBLIKOA DEUDA PUBLICA						
		911	E. LUZEKO BARNE ZOR PUBLIKOA, OBLIG. ETA BONOAK DEUDA PUBLICA INTERIOR A L/PLAZO, OBLIGA. Y BONOS	1.260.884.574	745.064.150	59,1	0 0,0
		931	MAILEGUAK CREACION PARTIDA PRESTAMOS	0	40.000.000		0
95 SEKZIOA: ERAKUNDEEN BALIABIDEAK ETA KONPROMISOAK							
SECCION 95: RECURSOS Y COMPROMISOS INSTITUCIONALES							
91110	FORU ALDUNDIEN EKARPENAK APORTACIONES DE LAS DIPUTACIONES FORALES						
		421	ARABAKO FORU ALDUNDITIK DE LA DIPUTACION FORAL DE ALAVA				
			- EKARPEN OROKORRA APORTACION GENERAL	1.543.885.705	1.034.593.998	67,0	0 0,0
			- EKARPEN BEREZIA. ERTZAINZA APORTACION ESPECIFICA. POLICIA AUTONOMA	6.988.190	4.487.242	64,2	0 0,0
			- EKARPEN BEREZIA. FINANTZAKETA BERRIA. APORTACION ESPECIFICA. NUEVA FINANCIACION.	35.824.143	23.003.328	64,2	0 0,0
			- EKARPEN BEREZIA. ESKUMEN BERRIAK. APORTACION ESPECIFICA. NUEVAS COMPETENCIAS.	76.909.887	55.997.996	72,8	0 0,0
		421	GIPUZKOAKO FORU ALDUNDITIK DE LA DIPUTACION FORAL DE GIPUZKOA				
			- EKARPEN OROKORRA APORTACION GENERAL	3.130.185.853	2.097.610.910	67,0	0 0,0
			- EKARPEN BEREZIA. ERTZAINZA APORTACION ESPECIFICA. POLICIA AUTONOMA	14.168.362	9.097.762	64,2	0 0,0
			- EKARPEN BEREZIA. FINANTZAKETA BERRIA. APORTACION ESPECIFICA. NUEVA FINANCIACION.	72.632.466	46.638.618	64,2	0 0,0
			- EKARPEN BEREZIA. ESKUMEN BERRIAK. APORTACION ESPECIFICA. NUEVAS COMPETENCIAS.	155.932.683	113.534.402	72,8	0 0,0

EAEko ADMINISTRAZIO OROKORRA - ADMINISTRACION GENERAL DE LA CAE
SARRERA-AURREKONTUAREN PARTIDA GARRANTZITSUEN ANALISIA 2019KO ABUZTUAREN 31N
ANALISIS DE LAS PARTIDAS MAS SIGNIFICATIVAS DEL PRESUPUESTO DE INGRESOS A 31 DE AGOSTO DE 2019
SEKZIOKAKO XEHETASUNA - DETALLE POR SECCIONES

Euroak
Euros

SEKZIO / PROGRAMA SECCION / PROGRAMA	CAC	PARTIDA PARTIDA	AURREKONTU EGUNERATUA PRESUPUESTO ACTUALIZADO	AITORTUTAKO ESKUBIDEAK DERECHOS RECONOCIDOS			
				BORONDATEZKO ALDIA PERIODO VOLUNTARIO		EXEKUZIO ALDIA PERIODO EJECUTIVO	
				ZENBATEKOA IMPORTE	%	ZENBATEKOA IMPORTE	%
	421	BIZKAIKO FORU ALDUNDITIK DE LA DIPUTACION FORAL DE BIZKAIA					
		- EKARPEN OROKORRA APORTACION GENERAL	4.751.360.098	3.183.997.772	67,0	0	0,0
		- EKARPEN BEREZIA. ERTZAINZA APORTACION ESPECIFICA. POLICIA AUTONOMA	21.506.388	13.809.640	64,2	0	0,0
		- EKARPEN BEREZIA. FINANTZAKETA BERRIA. APORTACION ESPECIFICA. NUEVA FINANCIACION.	110.250.004	70.793.518	64,2	0	0,0
		- EKARPEN BEREZIA. ESKUMEN BERRIAK. APORTACION ESPECIFICA. NUEVAS COMPETENCIAS.	236.692.759	172.335.716	72,8	0	0,0
92110		ESPAINIAKO ALOR PUBLIKOAREKIKO FINANTZA-HARREMANA RELACIONES FINANCIERAS CON SECTOR PUBLICO ESPAÑOL					
	431	ESTATUKO ADMINISTRAZIO ZENTRALETIK DE LA ADMINISTRACION CENTRAL DEL ESTADO					
		- ERTZAINZAREN KOTIZAZIO GEHIGARRIAREN KOSTURAKO FINANTZA- LANKIDETZA. COLABORACION FINANCIERA EN EL COSTE DE LA COTIZACION ADICIONAL DE LA ERTZAINZA.	17.547.880	6.268.642	35,7	0	0,0
		- EGF-REN DIRU-SARREREN PARTAIDETZA, LANAREN POLITIKA AKTIBOENTZAKO PARTICIPACIÓN EN INGRESOS DEL FSE PARA LAS POLITICAS ACTIVAS DE EMPLEO	0	3.966.149		0	
	731	ESTATUKO ADMINISTRAZIO ZENTRALETIK DE LA ADMINISTRACION CENTRAL DEL ESTADO					
		- EAE-KO TRENBIDE SARE BERRIA-KUDEAKETA KREDITOAK. NUEVA RED FERROVIARIA EN LA CAE-CREDITOS GESTION.	99.447.416	2.926.120	2,9	0	0,0
		- BILBOKO HEGOALDEKO TREN SAIHESBIDEA-KUDEAKETA KREDITOAK. VARIANTE SUR FERROVIARIA DE BILBAO-CREDITOS DE GESTION.	3.930.000	275.776	7,0	0	0,0
		- ENPRESA HANDIETAN ETA ETE-ETAN ENERGIA-EFIZIENTZIARAKO JARDURAK LANGUNTZA AYUDAS A LAS ACTUACIONES DE EFICIENCIA ENERGÉTICA EN PYME Y GRAN EMPRESA	15.000.000	15.000.000	100,0	0	0,0

EAEko ADMINISTRAZIO OROKORRA - ADMINISTRACION GENERAL DE LA CAE
SARRERA-AURREKONTUAREN PARTIDA GARRANTZITSUEN ANALISIA 2019KO ABUZTUAREN 31N
ANALISIS DE LAS PARTIDAS MAS SIGNIFICATIVAS DEL PRESUPUESTO DE INGRESOS A 31 DE AGOSTO DE 2019
SEKZIOKAKO XEHETASUNA - DETALLE POR SECCIONES

Euroak
Euros

SEKZIO / PROGRAMA SECCION / PROGRAMA	CAC	PARTIDA PARTIDA	AURREKONTU EGUNERATUA PRESUPUESTO ACTUALIZADO	AITORTUTAKO ESKUBIDEAK DERECHOS RECONOCIDOS			
				BORONDATEZKO ALDIA PERIODO VOLUNTARIO		EXEKUZIO ALDIA PERIODO EJECUTIVO	
				ZENBATEKOA IMPORTE	%	ZENBATEKOA IMPORTE	%
93110		EUROPAR BATASUNAREKIKO FINANTZA-HARREMANAK RELACIONES FINANCIERAS CON LA UNION EUROPEA					
	441	EUROPAR BATASUNETIK - EGIF DE LA UNION EUROPEA - FSE					
		- EGF ENPLEGU POLITIKA AKTIBOAK. FSE POLITICAS ACTIVAS DE EMPLEO.	29.311.020	0	0,0	0	0,0
		- EUSKAL AUTONOMIA ERKIDEGOKO EGF PROGRAMA ERAGILEA. PROGRAMA OPERATIVO FSE PAIS VASCO.	3.236.000	12.837.180	396,7	0	0,0
		- GAZTEEN ENPLEGUA PE 2014-2020. PO EMPLEO JUVENIL 2014-2020.	2.000.000	3.380.976	169,0	0	0,0
	441	EUROPAR BATASUNETIK - LGENF DE LA UNION EUROPEA - FEADER					
		- LANDA GARAPENA. DESARROLLO RURAL.	12.444.644	3.574.919	28,7	0	0,0
	441	EUROPAR BATASUNETIK - NBEF DE LA UNION EUROPEA - FEAGA					
		- EUROPAKO BATASUNETIK - NBEF. DE LA UNION EUROPEA - FEAGA.	63.116.564	0	0,0	0	0,0
		- NBEF: OINARRIZKO ORDAINKETA FEAGA: PAGO BÁSICO	0	20.830.498		0	
		- NBEF: GREENING FEAGA: GREENING	0	10.652.950		0	
		- NBEF: LAGUNTZA ELKARTUAK FEAGA: AYUDAS ASOCIADAS	0	6.192.983		0	
	741	EUROPAR BATASUNETIK - EGEF DE LA UNION EUROPEA - FEDER					
		- EUSKAL AUTONOMIA ERKIDEGOKO EGEF PROGRAMA ERAGILEA. PROGRAMA OPERATIVO FEDER PAIS VASCO.	16.230.851	8.777.920	54,1	0	0,0
	741	EUROPAR BATASUNETIK - LGENF DE LA UNION EUROPEA - FEADER					
		- LANDA GARAPENA. DESARROLLO RURAL.	17.545.373	4.450.123	25,4	0	0,0

EAEko ADMINISTRAZIO OROKORRA - ADMINISTRACION GENERAL DE LA CAE
SARRERA-AURREKONTUAREN PARTIDA GARRANTZITSUEN ANALISIA 2019KO ABUZTUAREN 31N
ANALISIS DE LAS PARTIDAS MAS SIGNIFICATIVAS DEL PRESUPUESTO DE INGRESOS A 31 DE AGOSTO DE 2019
SEKZIOKAKO XEHETASUNA - DETALLE POR SECCIONES

Euroak
Euros

SEKZIO / PROGRAMA SECCION / PROGRAMA	CAC	PARTIDA PARTIDA	AURREKONTU EGUNERATUA PRESUPUESTO ACTUALIZADO	AITORTUTAKO ESKUBIDEAK DERECHOS RECONOCIDOS			
				BORONDATEZKO ALDIA PERIODO VOLUNTARIO		EXEKUZIO ALDIA PERIODO EJECUTIVO	
				ZENBATEKOA IMPORTE	%	ZENBATEKOA IMPORTE	%
	741	EBETIK-ITSAS ETA ARRANTZAREN EUROPAKO FUNTSA IAEF DE LA UE-FONDO EUROPEO MARITIMO Y DE PESCA FEMP - EUSKAL AUTONOMIA ERKIDEGOKO IAEF PROGRAMA ERAGILEA PROGRAMA OPERATIVO PV. FE MARITIMO Y DE LA PESCA.	9.528.142	8.111.062	85,1	0	0,0
GUZTIRA TOTAL			11.780.676.086	7.749.092.930	65,8	10.771.247	0,1

**ERAKUNDE AUTONOMO ADMINISTRATIBOAK
GASTU-AURREKONTUAREN BURUTZE GRADUA FUNTZIOEN ARABERA**

***ORGANISMOS AUTÓNOMOS ADMINISTRATIVOS
GRADO DE EJECUCIÓN DEL PRESUPUESTO DE GASTOS POR FUNCIONES***

ERAKUNDE AUTONOMO ADMINISTRATIBOAK - ORGANISMOS AUTÓNOMOS ADMINISTRATIVOS
GASTU-AURREKONTUAREN BURUTZE GRADUA 2019KO ABUZTUAREN 31N - GRADO DE EJECUCION DEL PRESUPUESTO DE GASTOS A 31 DE AGOSTO DE 2019
FUNTZIOEN ARABERAKO LABURPENA - RESUMEN POR FUNCIONES

Milaka euro
Miles de euros

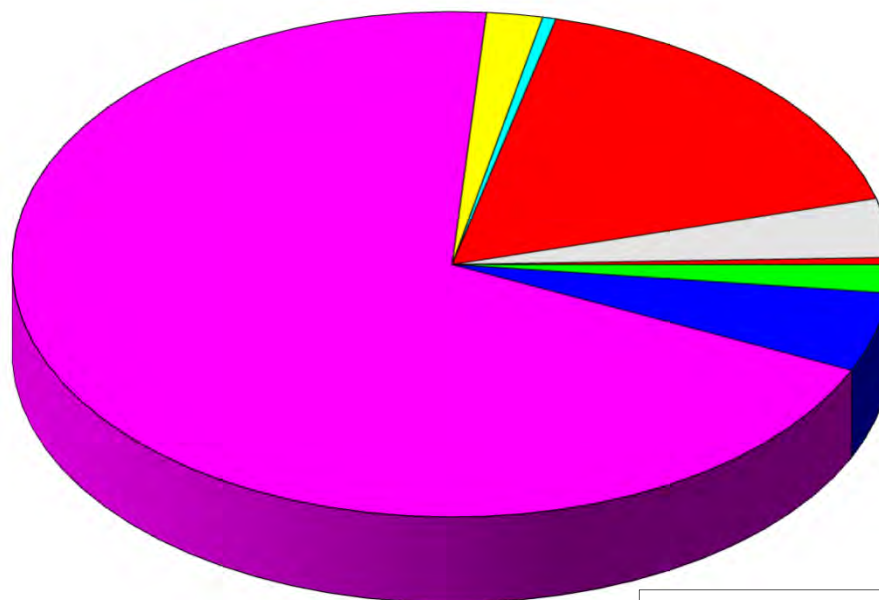
FUNTZIO TALDEA - GRUPO FUNCIONAL FUNTZIOA / FUNCION	AURR. EKIT. AZKEN AURR. PRES. FINAL EJER. ANT.	AURREK. EGUNERATUA PRESUP. ACTUALIZADO	AITORTUTAKO OBLIGAZ. OBLIGAC. RECONOCIDAS	GAUZATZE % % EJECUCION
1 ZERBITZU OROKORRAK <i>SERVICIOS DE CARACTER GENERAL</i>	8.694	8.612	3.291	38,2
12 ADMINISTRAZIO OROKORRA <i>ADMINISTRACION GENERAL</i>	8.694	8.612	3.291	38,2
2 HERRI BABESA ETA HERRITARREN SEGURTASUNA <i>PROTECCION CIVIL Y SEGURIDAD CIUDADANA</i>	15.435	17.838	9.226	51,7
22 HERRI SEGURTASUNA ETA BABESA <i>SEGURIDAD Y PROTECCION CIVIL</i>	15.435	17.838	9.226	51,7
3 GIZARTE SEGURTASUNA, BABESA ETA SUSTAPENA <i>SEGURIDAD, PROTECCION Y PROMOCION SOCIAL</i>	911.647	915.624	450.443	49,2
31 GIZARTE SEGURTASUNA ETA BABESA <i>SEGURIDAD Y PROTECCION SOCIAL</i>	550.443	560.308	323.882	57,8
32 GIZARTE SUSTAPENA <i>PROMOCION SOCIAL</i>	361.205	355.316	126.561	35,6
4 IZAERA SOZIALEKO ONDASUN PUBLIKOEN EKOIZPENA <i>PRODUCCION DE BIENES PUBLICOS DE CARACTER SOCIAL</i>	61.467	62.468	35.653	57,1
44 GIZARTE ONGIZATEA <i>BIENESTAR COMUNITARIO</i>	6.708	6.796	3.758	55,3
46 KOMUNITATE ETA GIZARTE ZERBITZUAK <i>OTROS SERVICIOS COMUNITARIOS Y SOCIALES</i>	2.056	2.070	905	43,7
47 EUSKARAREN SUSTAPENA <i>PROMOCION DEL EUSKERA</i>	52.703	53.603	30.990	57,8
5 EKONOMIAZKO ONDASUN PUBLIKOEN EKOIZPENA <i>PRODUCCION BIENES PUBLICOS DE CARACTER ECONOMICO</i>	12.994	13.337	6.860	51,4
55 OINARRIZKO INFORMAZIOA ETA ESTADISTIKOA <i>INFORMACION BASICA Y ESTADISTICA</i>	12.994	13.337	6.860	51,4

ERAKUNDE AUTONOMO ADMINISTRATIBOAK - ORGANISMOS AUTÓNOMOS ADMINISTRATIVOS
GASTU-AURREKONTUAREN BURUTZE GRADUA 2019KO ABUZTUAREN 31N - GRADO DE EJECUCION DEL PRESUPUESTO DE GASTOS A 31 DE AGOSTO DE 2019
FUNTZIOEN ARABERAKO LABURPENA - RESUMEN POR FUNCIONES

Milaka euro
Miles de euros

FUNTZIO TALDEA - GRUPO FUNCIONAL FUNTZIOA / FUNCION	AURR. EKIT. AZKEN AURR. PRES. FINAL EJER. ANT.	AURREK. EGUNERATUA PRESUP. ACTUALIZADO	AITORTUTAKO OBLIGAZ. OBLIGAC. RECONOCIDAS	GAUZATZE % % EJECUCION
6 EKONOMIA-ARAUKETA OROKORRA REGULACION ECONOMICA DE CARACTER GENERAL	1.329	1.486	816	54,9
61 EKONOMIA-ARAUKETA REGULACION ECONOMICA	1.329	1.486	816	54,9
GUZTIRA TOTAL	1.011.566	1.019.365	506.290	49,7

ERAKUNDE AUTONOMO ADMINISTRATIBOAK - ORGANISMOS AUTÓNOMOS ADMINISTRATIVOS
2019ko AURREKONTUA- PRESUPUESTO 2019
GASTU-AURREKONTUAREN BURUTZE GRADUA FUNTZIOEN ARABERA- GRADO DE EJECUCIÓN DEL PRESUPUESTO DE GASTOS POR
FUNCIONES



- 1.2 Administrazio orokorra - Administración general"
- 2.2 Herri segurtasuna eta babesa - Seguridad y protección civil
- 3.2 Gizarte sustapena - Promoción social
- 4.4 Gizarte ongizatea - Bienestar comunitario
- 4.6 Komunitate eta Gizarte Zerbitzuak / Otros servicios comunitarios y Sociales
- 4.7 Euskararen sustapena - Promoción del euskera"
- 5.5 Oinarrizko informazioa eta estatistikoa -Información básica y estadística
- 6.1 Ekonomia-arauketa - Regulación económica

**ERAKUNDE AUTONOMO ADMINISTRATIBOAK
KONPROMISOZKO KREDITUAK**

***ORGANISMOS AUTÓNOMOS ADMINISTRATIVOS
CRÉDITOS DE COMPROMISO***

ERAKUNDE AUTONOMO ADMINISTRATIBOAK - ORGANISMOS AUTÓNOMOS ADMINISTRATIVOS
EKITALDIAREN KONPROMISOZKO KREDITUAK 2019KO ABUZTUAREN 31N - CREDITOS DE COMPROMISO DEL EJERCICIO A 31 DE AGOSTO DE 2019
SEKZIOKAKO LABURPENA - RESUMEN POR SECCIONES

Euroak
Euros

SEKZIOA SECCION		KONPROMISOZKO KREDITUEN URTE ANITZEKO BANAKETA DISTRIBUCION PLURIANUAL CREDITOS DE COMPROMISO						GUZTIRA TOTAL
		2020	2021	2022	2023	2024 eta... y ss.		
41 LANBIDE-EUSKAL ENPLEGU ZERBITZUA LANBIDE-SERVICIO VASCO DE EMPLEO	KREDITU LUZATUA	114.154.351	44.337.608	2.320.600	31.200	92.440	160.936.199	
	CRÉDITO PRORROGADO							
	ALDAKETA	0	0	0	0	0	0	
	MODIFICACIÓN							
	KREDITU EGUNERATUA	114.154.351	44.337.608	2.320.600	31.200	92.440	160.936.199	
	CRÉDITO DEFINITIVO							
42 MEMORIA, BIZIKIDETZA ETA GIZA ESKUBIDEEN INSTIT. INSTITUTO DE LA MEMORIA, LA CONVIVENCIA Y DDHH	BAIMENDUA	46.254.556	8.532.270	1.900.600	31.200	92.440	56.811.066	
	AUTORIZADO							
	KONPROMETITUTA	25.096.692	5.707.815	802.722	0	0	31.607.229	
	COMPROMETIDO							
	KREDITU LUZATUA	37.917	5.000	5.000	0	0	47.917	
	CRÉDITO PRORROGADO							
43 HERRI ARDURALARITZAREN EUSKAL ERAKUNDEA-HAEE INSTITUTO VASCO DE ADMINISTRACION PUBLICA-IVAP	ALDAKETA	0	0	0	0	0	0	
	MODIFICACIÓN							
	KREDITU EGUNERATUA	37.917	5.000	5.000	0	0	47.917	
	CRÉDITO DEFINITIVO							
	BAIMENDUA	32.917	0	0	0	0	32.917	
	AUTORIZADO							
43 HERRI ARDURALARITZAREN EUSKAL ERAKUNDEA-HAEE INSTITUTO VASCO DE ADMINISTRACION PUBLICA-IVAP	KONPROMETITUTA	0	0	0	0	0	0	
	COMPROMETIDO							
	KREDITU LUZATUA	1.707.487	1.301.498	318.000	0	0	3.326.985	
	CRÉDITO PRORROGADO							
	ALDAKETA	0	0	0	0	0	0	
	MODIFICACIÓN							
43 HERRI ARDURALARITZAREN EUSKAL ERAKUNDEA-HAEE INSTITUTO VASCO DE ADMINISTRACION PUBLICA-IVAP	KREDITU EGUNERATUA	1.707.487	1.301.498	318.000	0	0	3.326.985	
	CRÉDITO DEFINITIVO							
	BAIMENDUA	573.257	435.569	22.258	0	0	1.031.083	
	AUTORIZADO							
	KONPROMETITUTA	283.488	200.000	0	0	0	483.488	
	COMPROMETIDO							

ERAKUNDE AUTONOMO ADMINISTRATIBOAK - ORGANISMOS AUTÓNOMOS ADMINISTRATIVOS
EKITALDIAREN KONPROMISOZKO KREDITUAK 2019KO ABUZTUAREN 31N - CREDITOS DE COMPROMISO DEL EJERCICIO A 31 DE AGOSTO DE 2019
SEKZIOKAKO LABURPENA - RESUMEN POR SECCIONES

Euroak
Euros

SEKZIOA SECCION	KONPROMISOZKO KREDITUEN URTE ANITZEKO BANAKETA DISTRIBUCION PLURIANUAL CREDITOS DE COMPROMISO						GUZTIRA TOTAL
	2020	2021	2022	2023	2024 eta... y ss.		
44 HELDUEN ALFABET. BERREUSKALDUNTZERAKO ERAKUN- HABE <i>INSTITUTO ALFABET. REEUSKALDUNIZACION ADULTOS-HABE</i>	KREDITU LUZATUA	26.600.000	153.322	0	0	0	26.753.322
	<i>CRÉDITO PRORROGADO</i>						
	ALDAKETA	1.835.000	0	0	0	0	1.835.000
	<i>MODIFICACIÓN</i>						
	KREDITU EGUNERATUA	28.435.000	153.322	0	0	0	28.588.322
	<i>CRÉDITO DEFINITIVO</i>						
	BAIMENDUA	27.875.469	0	0	0	0	27.875.469
	<i>AUTORIZADO</i>						
	KONPROMETITUTA	3.741	0	0	0	0	3.741
	<i>COMPROMETIDO</i>						
45 POLIZIA ETA LARRIALDIETAKO EUSKAL AKADEMIA <i>ACADEMIA VASCA DE POLICIA Y EMERGENCIAS</i>	KREDITU LUZATUA	4.509.300	2.574.000	700.000	0	0	7.783.300
	<i>CRÉDITO PRORROGADO</i>						
	ALDAKETA	0	0	0	0	0	0
	<i>MODIFICACIÓN</i>						
	KREDITU EGUNERATUA	4.509.300	2.574.000	700.000	0	0	7.783.300
	<i>CRÉDITO DEFINITIVO</i>						
	BAIMENDUA	726.611	214.000	0	0	0	940.611
	<i>AUTORIZADO</i>						
	KONPROMETITUTA	726.611	214.000	0	0	0	940.611
	<i>COMPROMETIDO</i>						
46 EUSKAL ESTADISTIKA ERAKUNDEA-EUSTAT <i>INSTITUTO VASCO DE ESTADISTICA-EUSTAT</i>	KREDITU LUZATUA	1.916.000	1.894.000	1.894.000	0	0	5.704.000
	<i>CRÉDITO PRORROGADO</i>						
	ALDAKETA	0	0	0	0	0	0
	<i>MODIFICACIÓN</i>						
	KREDITU EGUNERATUA	1.916.000	1.894.000	1.894.000	0	0	5.704.000
	<i>CRÉDITO DEFINITIVO</i>						
	BAIMENDUA	22.946	0	0	0	0	22.946
	<i>AUTORIZADO</i>						
	KONPROMETITUTA	22.946	0	0	0	0	22.946
	<i>COMPROMETIDO</i>						

ERAKUNDE AUTONOMO ADMINISTRATIBOAK - ORGANISMOS AUTÓNOMOS ADMINISTRATIVOS
EKITALDIAREN KONPROMISOZKO KREDITUAK 2019KO ABUZTUAREN 31N - CREDITOS DE COMPROMISO DEL EJERCICIO A 31 DE AGOSTO DE 2019
SEKZIOKAKO LABURPENA - RESUMEN POR SECCIONES

Euroak
Euros

SEKZIOA SECCION	KONPROMISOZKO KREDITUEN URTE ANITZEKO BANAKETA DISTRIBUCION PLURIANUAL CREDITOS DE COMPROMISO						GUZTIRA TOTAL
	2020	2021	2022	2023	2024 eta... y ss.		
47 EMAKUNDE-EMAKUMEAREN EUSKAL ERAKUNDEA EMAKUNDE-INSTITUTO VASCO DE LA MUJER	KREDITU LUZATUA CRÉDITO PRORROGADO	676.961	190.000	0	0	0	866.961
	ALDAKETA MODIFICACIÓN	0	0	0	0	0	0
	KREDITU EGUNERATUA CRÉDITO DEFINITIVO	676.961	190.000	0	0	0	866.961
	BAIMENDUA AUTORIZADO	415.390	77.440	0	0	0	492.830
	KONPROMETITUTA COMPROMETIDO	338.686	77.092	0	0	0	415.777
48 OSALAN-LANEKO SEGURT. ETA OSASUN. EUSKAL ERAK. OSALAN-INSTIT. VASCO SEGURIDAD Y SALUD LABORALES	KREDITU LUZATUA CRÉDITO PRORROGADO	2.190.000	1.650.000	500.000	0	0	4.340.000
	ALDAKETA MODIFICACIÓN	0	0	0	0	0	0
	KREDITU EGUNERATUA CRÉDITO DEFINITIVO	2.190.000	1.650.000	500.000	0	0	4.340.000
	BAIMENDUA AUTORIZADO	437.712	0	0	0	0	437.712
	KONPROMETITUTA COMPROMETIDO	302.458	0	0	0	0	302.458
49 KONTSUMOBIDE-KONTSUMOKO EUSKAL INSTITUTUA KONTSUMOBIDE-INSTITUTO VASCO DE CONSUMO	KREDITU LUZATUA CRÉDITO PRORROGADO	972.393	130.000	0	0	0	1.102.393
	ALDAKETA MODIFICACIÓN	0	0	0	0	0	0
	KREDITU EGUNERATUA CRÉDITO DEFINITIVO	972.393	130.000	0	0	0	1.102.393
	BAIMENDUA AUTORIZADO	641.909	0	0	0	0	641.909
	KONPROMETITUTA COMPROMETIDO	641.909	0	0	0	0	641.909

ERAKUNDE AUTONOMO ADMINISTRATIBOAK - ORGANISMOS AUTÓNOMOS ADMINISTRATIVOS
EKITALDIAREN KONPROMISOZKO KREDITUAK 2019KO ABUZTUAREN 31N - CREDITOS DE COMPROMISO DEL EJERCICIO A 31 DE AGOSTO DE 2019
SEKZIOKAKO LABURPENA - RESUMEN POR SECCIONES

Euroak
Euros

SEKZIOA SECCION	KONPROMISOZKO KREDITUEN URTE ANITZEKO BANAKETA DISTRIBUCION PLURIANUAL CREDITOS DE COMPROMISO						GUZTIRA TOTAL
	2020	2021	2022	2023	2024 eta... y ss.		
GUZTIRA TOTAL	KREDITU LUZATUA CRÉDITO PRORROGADO	152.764.409	52.235.428	5.737.600	31.200	92.440	210.861.077
	ALDAKETA MODIFICACIÓN	1.835.000	0	0	0	0	1.835.000
	KREDITU EGUNERATU CRÉDITO DEFINITIVO	154.599.409	52.235.428	5.737.600	31.200	92.440	212.696.077
	BAIMENDUA AUTORIZADO	76.980.767	9.259.279	1.922.858	31.200	92.440	88.286.543
	KONPROMETITUTA COMPROMETIDO	27.416.531	6.198.907	802.722	0	0	34.418.160

HABE
GASTU-AURREKONTUAREN BURUTZE GRADUA
Kapitulukako laburpena

GRADO DE EJECUCIÓN DEL PRESUPUESTO DE GASTOS
Resumen por capítulos

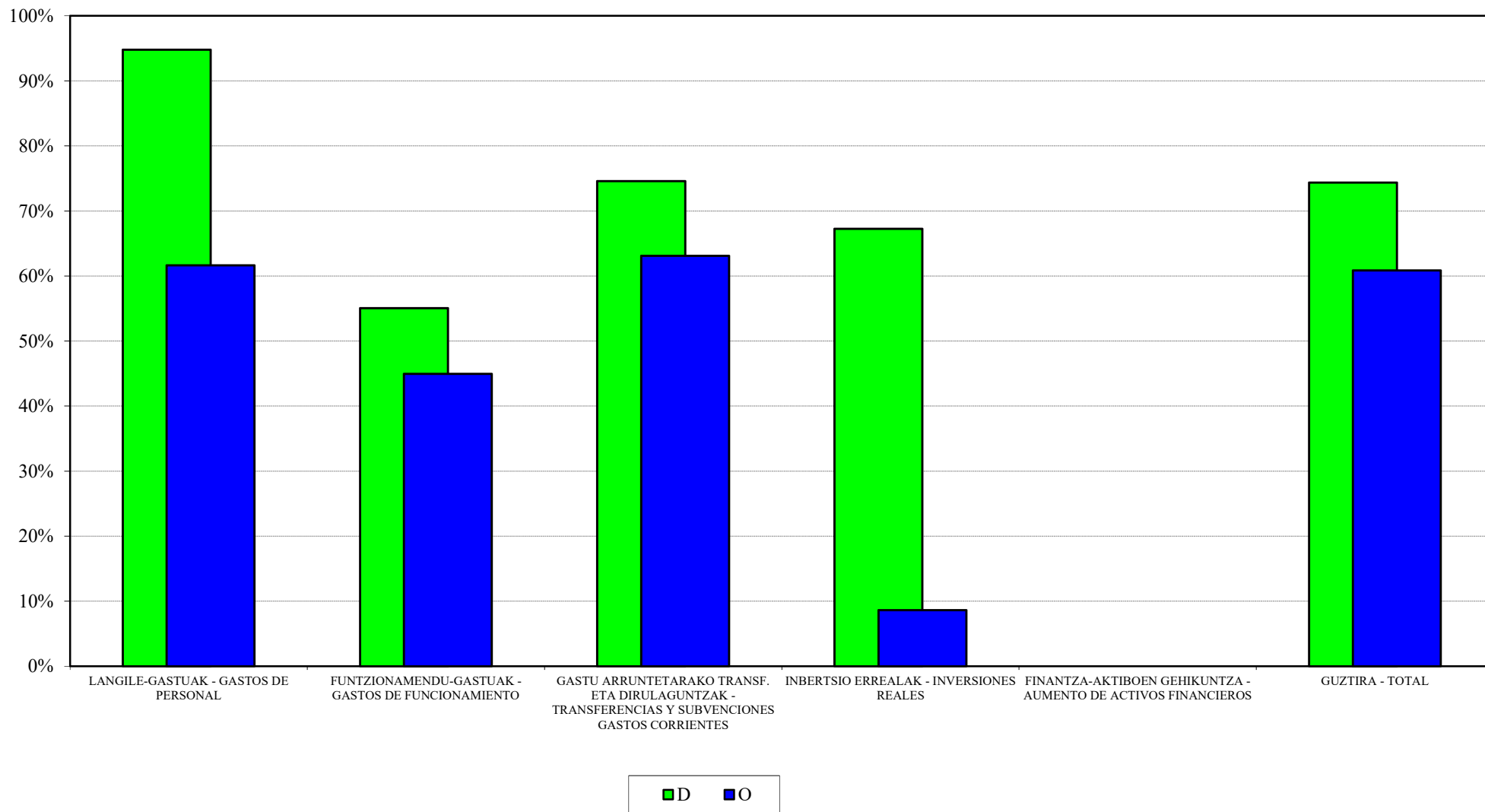
HABE - HABE

**GASTU-AURREKONTUAREN BURUTZE GRADUA 2019KO ABUZTUAREN 31N - GRADO DE EJECUCION DEL PRESUPUESTO DE GASTOS A 31 DE AGOSTO DE 2019
KAPITULUKAKO LABURPENA - RESUMEN POR CAPITULOS**

Milaka euro
Miles de euros

KAPITULUA CAPITULO	AURREKONTU EGUNERATUA PRESUPUESTO ACTUALIZADO	GASTU BAIMENAK AUTORIZACIONES DE GASTOS				GASTU DISPOSIZIOAK DISPOSICIONES DE GASTOS				AITORTUTAKO OBLIGAZIOAK OBLIGACIONES RECONOCIDAS				ORDAINKETAK PAGOS			
		ZENBATEK.	EGUN.%	AURR. HIL.	AURR. URT.	ZENBATEK.	EGUN.%	AURR. HIL.	AURR. URT.	ZENBATEK.	EGUN.%	AURR. HIL.	AURR. URT.	ZENBATEK.	EGUN.%	AURR. HIL.	AURR. URT.
		IMPORTE	%ACTUAL	MES ANT.	AÑO ANT.	IMPORTE	%ACTUAL	MES ANT.	AÑO ANT.	IMPORTE	%ACTUAL	MES ANT.	AÑO ANT.	IMPORTE	%ACTUAL	MES ANT.	AÑO ANT.
1 LANGILE-GASTUAK GASTOS DE PERSONAL	3.887	3.711	95,5	95,5	98,8	3.685	94,8	94,8	97,8	2.396	61,6	54,5	60,9	2.396	61,6	54,5	60,9
2 FUNTZIONAMENDU-GASTUAK GASTOS DE FUNCIONAMIENTO	4.423	3.102	70,1	54,0	36,8	2.435	55,1	38,9	30,2	1.989	45,0	28,9	24,5	1.989	45,0	22,9	24,5
4 GASTU ARRUNTETARAKO TRANSF. ETA DIRULAGUNTZAK TRANSFERENCIAS Y SUBVENCIONES GASTOS CORRIENTES	34.292	34.276	100,0	84,4	99,6	25.575	74,6	74,6	73,2	21.634	63,1	63,1	58,5	21.634	63,1	63,1	58,5
6 INBERTSIO ERREALAK INVERSIONES REALES	160	108	67,3	67,3	98,0	108	67,3	67,3	69,9	14	8,6	8,6	4,2	14	8,6	8,6	4,2
8 FINANTZA-AKTIBOEN GEHIKUNTZA AUMENTO DE ACTIVOS FINANCIEROS	6	0	0,0	0,0	100,0	0	0,0	0,0	100,0	0	0,0	0,0	100,0	0	0,0	0,0	100,0
GUZTIRA TOTAL	42.769	41.197	96,3	82,1	92,9	31.803	74,4	72,7	70,9	26.033	60,9	58,5	54,9	26.033	60,9	57,9	54,9
GASTU ARRUNTAK GASTOS CORRIENTES	42.603	41.089	96,4	82,2	92,9	31.695	74,4	72,7	70,9	26.019	61,1	58,7	55,1	26.019	61,1	58,1	55,1
KAPITAL ERAGIKETA EZ-FINANTZARIOAK OPERACIONES DE CAPITAL NO FINANCIERAS	160	108	67,3	67,3	98,0	108	67,3	67,3	69,9	14	8,6	8,6	4,2	14	8,6	8,6	4,2
ERAGIKETA FINANTZARIOAK OPERACIONES FINANCIERAS	6	0	0,0	0,0	100,0	0	0,0	0,0	100,0	0	0,0	0,0	100,0	0	0,0	0,0	100,0
GUZTIRA TOTAL	42.769	41.197	96,3	82,1	92,9	31.803	74,4	72,7	70,9	26.033	60,9	58,5	54,9	26.033	60,9	57,9	54,9

HABE
2019ko AURREKONTUA - PRESUPUESTO 2019
GASTU-AURREKONTUAREN BURUTZE GRADUA - GRADO DE EJECUCIÓN DEL PRESUPUESTO DE GASTOS
KAPITULUKAKO LABURPENA - RESUMEN POR CAPÍTULOS

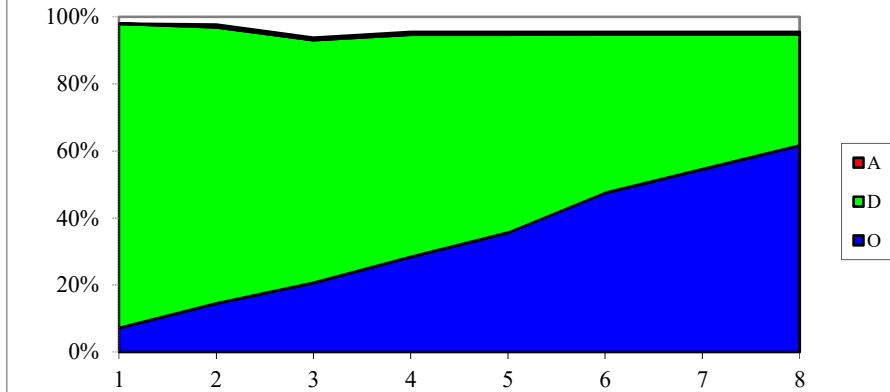


HABE

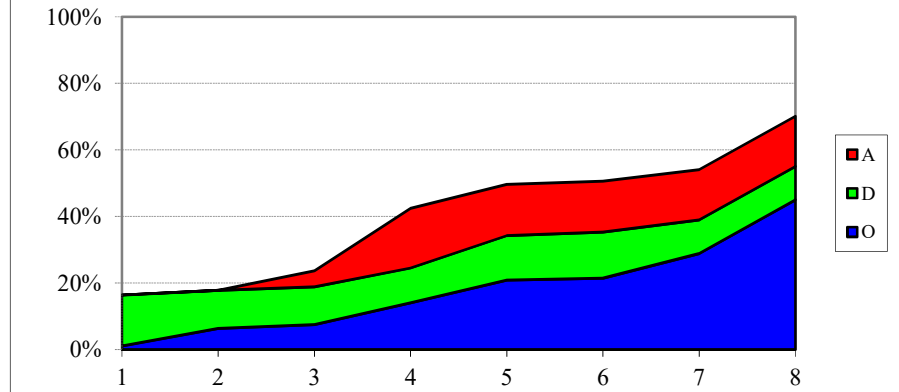
2019ko AURREKONTUA - PRESUPUESTO 2019

GASTU-AURREK. BURUTZE GRADUAREN HILEROKO EBOLUZIOA - EVOLUCIÓN MENSUAL DEL GRADO DE EJEC. DEL PRESUP. DE GASTOS

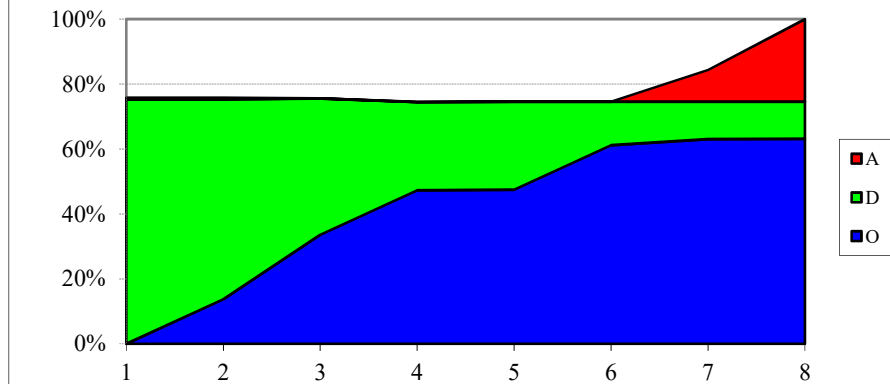
LANGILE-GASTUAK
GASTOS DE PERSONAL



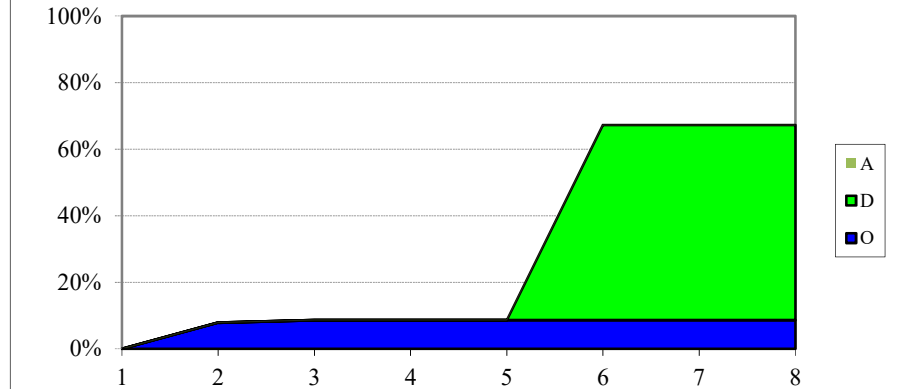
FUNTZIONAMENDU-GASTUAK
GASTOS DE FUNCIONAMIENTO



GASTU ARRUNTETARAKO TRANSF. ETA DIRUL.
TRANSF. Y SUBV. PARA GASTOS CORRIENTES



INBERTSIO ERREALAK
INVERSIONES REALES



HABE
SARRERA-AURREKONTUAREN BURUTZE GRADUA
Kapitulukako laburpena

GRADO DE EJECUCIÓN DEL PRESUPUESTO DE INGRESOS
Resumen por capítulos

HABE - HABE
SARRERA-AURREKONTUAREN BURUTZE GRADUA 2019KO ABUZTUAREN 31N -
GRADO DE EJECUCION DEL PRESUPUESTO DE INGRESOS A 31 DE AGOSTO DE 2019
KAPITULUKAKO LABURPENA - RESUMEN POR CAPITULOS

Milaka euro
Miles de euros

KAPITULUA CAPITULO	AURREKONTU EGUNERATUA PRESUPUESTO ACTUALIZADO	AITORTUTAKO ESKUBIDEAK DERECHOS RECONOCIDOS				BILDUTAKOA RECAUDACIÓN			
		ZENBATEK. IMPORTE	EGUN.% %ACTUAL	AURR. HIL. MES ANT.	AURR. URT. AÑO ANT.	ZENBATEK. IMPORTE	EGUN.% %ACTUAL	AURR. HIL. MES ANT.	AURR. URT. AÑO ANT.
3 TASAK, SALNEURRIAK ETA ZUZB. PUBLIKOKO B. BATZUK TASAS, PRECIOS PUBLICOS Y OTROS IN. DERECHO PUBL.	5.891	2.463	41,8	41,8	33,3	2.448	41,6	41,6	32,3
4 GASTU ARRUNTETARAKO TRANSF. ETA DIRULAGUNTZAK TRANSFERENCIAS Y SUBVEN. PARA GASTOS CORRIENTES	36.677	27.333	74,5	74,5	75,0	27.333	74,5	74,5	75,0
5 ONDARE-SARRERAK INGRESOS PATRIMONIALES	0	0	0,0	0,0	0,0	0	0,0	0,0	0,0
8 FINANTZA-AKTIBOEN GUTXITZEA DISMINUCION DE ACTIVOS FINANCIEROS	201	4	1,9	1,9	1,5	4	1,9	1,9	1,5
GUZTIRA TOTAL	42.769	29.799	69,7	69,7	68,8	29.785	69,6	69,6	68,7

HAAE - IVAP
GASTU-AURREKONTUAREN BURUTZE GRADUA
Kapitulukako laburpena

GRADO DE EJECUCIÓN DEL PRESUPUESTO DE GASTOS
Resumen por capítulos

HAEE - IVAP

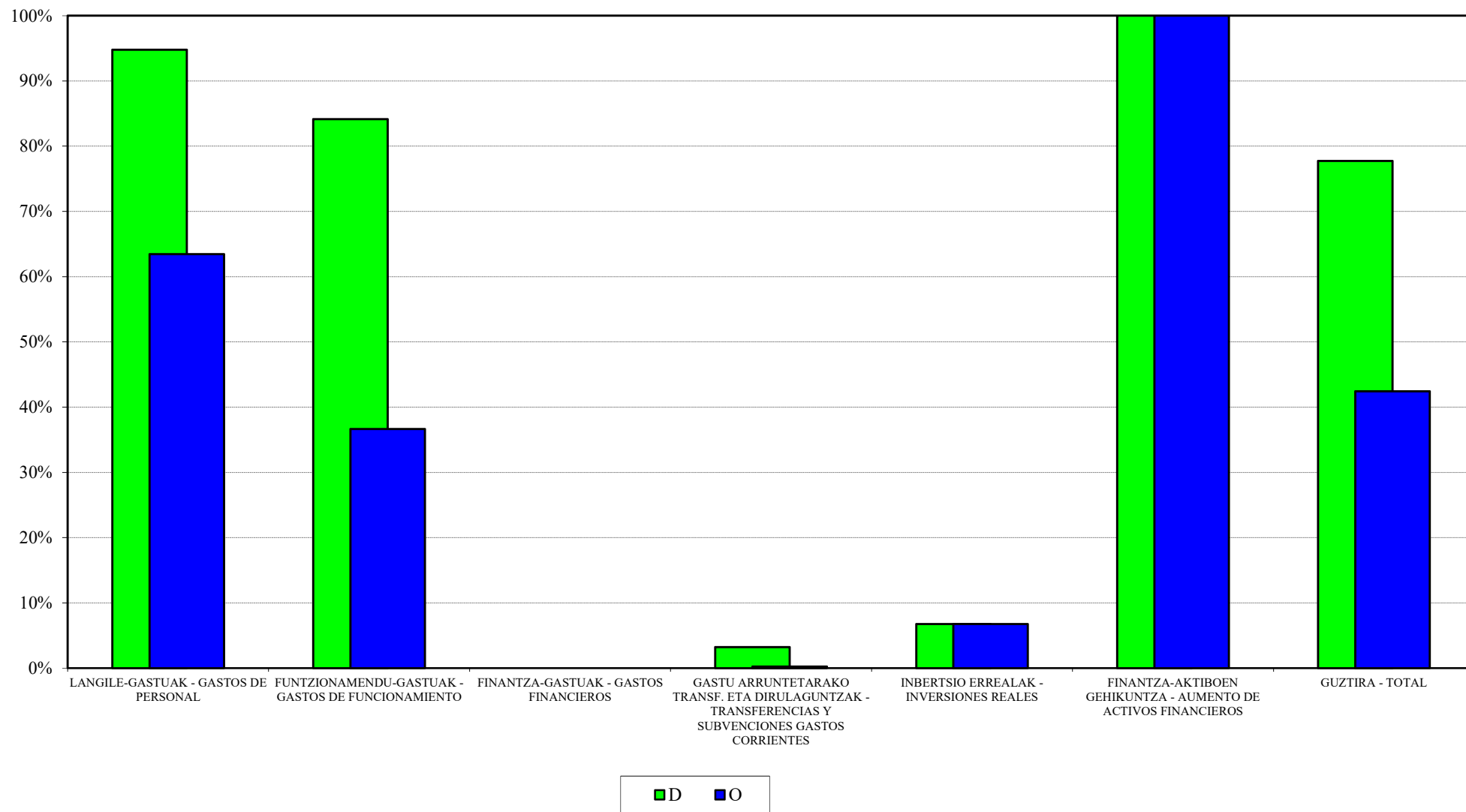
**GASTU-AURREKONTUAREN BURUTZE GRADUA 2019KO ABUZTUAREN 31N - GRADO DE EJECUCION DEL PRESUPUESTO DE GASTOS A 31 DE AGOSTO DE 2019
KAPITULUKAKO LABURPENA - RESUMEN POR CAPITULOS**

Milaka euro

Miles de euros

KAPITULUA CAPITULO	AURREKONTU EGUNERATUA PRESUPUESTO ACTUALIZADO	GASTU BAIMENAK AUTORIZACIONES DE GASTOS				GASTU DISPOSIZIOAK DISPOSICIONES DE GASTOS				AITORTUTAKO OBLIGAZIOAK OBLIGACIONES RECONOCIDAS				ORDAINKETAK PAGOS			
		ZENBATEK. IMPORTE	EGUN.% %ACTUAL	AURR. HIL. MES ANT.	AURR. URT. AÑO ANT.	ZENBATEK. IMPORTE	EGUN.% %ACTUAL	AURR. HIL. MES ANT.	AURR. URT. AÑO ANT.	ZENBATEK. IMPORTE	EGUN.% %ACTUAL	AURR. HIL. MES ANT.	AURR. URT. AÑO ANT.	ZENBATEK. IMPORTE	EGUN.% %ACTUAL	AURR. HIL. MES ANT.	AURR. URT. AÑO ANT.
1 LANGILE-GASTUAK GASTOS DE PERSONAL	7.576	7.179	94,8	94,6	96,3	7.179	94,8	94,3	96,3	4.808	63,5	56,1	61,8	4.808	63,5	56,1	61,8
2 FUNTZIONAMENDU-GASTUAK GASTOS DE FUNCIONAMIENTO	9.309	7.963	85,5	84,9	89,9	7.833	84,2	83,6	89,8	3.412	36,7	32,1	37,7	3.403	36,6	30,0	37,7
3 FINANTZA-GASTUAK GASTOS FINANCIEROS	0	0	0,0	0,0	-	0	0,0	0,0	-	0	0,0	0,0	-	0	0,0	0,0	-
4 GASTU ARRUNTETARAKO TRANSF. ETA DIRULAGUNTZAK TRANSFERENCIAS Y SUBVENCIONES GASTOS CORRIENTES	2.472	2.307	93,3	93,3	39,9	79	3,2	0,4	0,7	6	0,2	0,1	0,2	6	0,2	0,1	0,2
6 INBERTSIO ERREALAK INVERSIONES REALES	71	5	6,8	4,6	2,7	5	6,8	4,6	2,7	5	6,8	4,6	2,7	5	6,8	4,6	2,7
8 FINANTZA-AKTIBOEN GEHIKUNTZA AUMENTO DE ACTIVOS FINANCIEROS	18	18	100,0	100,0	27,8	18	100,0	100,0	27,8	18	100,0	100,0	27,8	18	100,0	100,0	27,8
GUZTIRA TOTAL	19.446	17.472	89,8	89,5	85,5	15.115	77,7	76,9	80,5	8.249	42,4	37,3	41,8	8.240	42,4	36,3	41,8
GASTU ARRUNTAK GASTOS CORRIENTES	19.357	17.449	90,1	89,8	85,8	15.092	78,0	77,2	80,8	8.226	42,5	37,4	41,9	8.217	42,5	36,4	41,9
KAPITAL ERAGIKETA EZ-FINANTZARIOAK OPERACIONES DE CAPITAL NO FINANCIERAS	71	5	6,8	4,6	2,7	5	6,8	4,6	2,7	5	6,8	4,6	2,7	5	6,8	4,6	2,7
ERAGIKETA FINANTZARIOAK OPERACIONES FINANCIERAS	18	18	100,0	100,0	27,8	18	100,0	100,0	27,8	18	100,0	100,0	27,8	18	100,0	100,0	27,8
GUZTIRA TOTAL	19.446	17.472	89,8	89,5	85,5	15.115	77,7	76,9	80,5	8.249	42,4	37,3	41,8	8.240	42,4	36,3	41,8

IVAP
2019ko AURREKONTUA - PRESUPUESTO 2019
GASTU-AURREKONTUAREN BURUTZE GRADUA - GRADO DE EJECUCIÓN DEL PRESUPUESTO DE GASTOS
KAPITULUKAKO LABURPENA - RESUMEN POR CAPÍTULOS

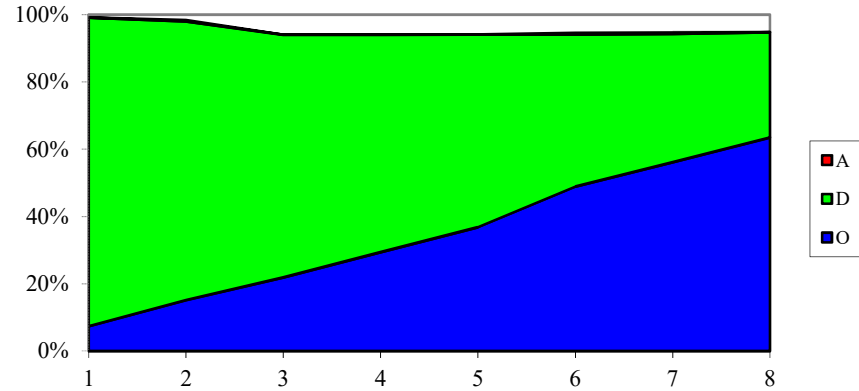


IVAP

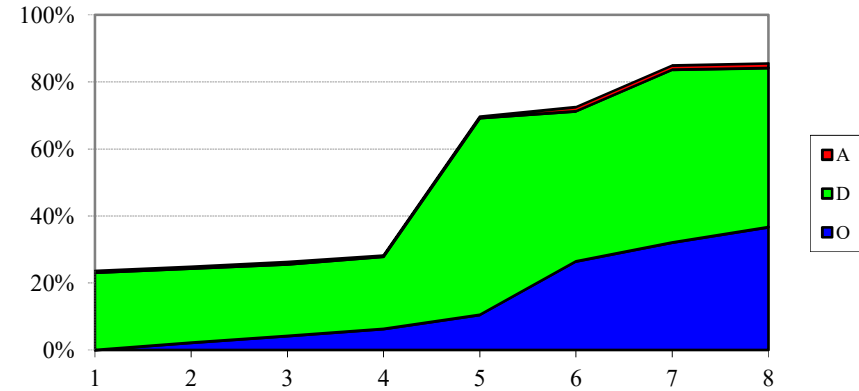
2019ko AURREKONTUA - PRESUPUESTO 2019

GASTU-AURREK. BURUTZE GRADUAREN HILEROKO EBOLUZIOA - EVOLUCIÓN MENSUAL DEL GRADO DE EJEC. DEL PRESUP. DE GASTOS

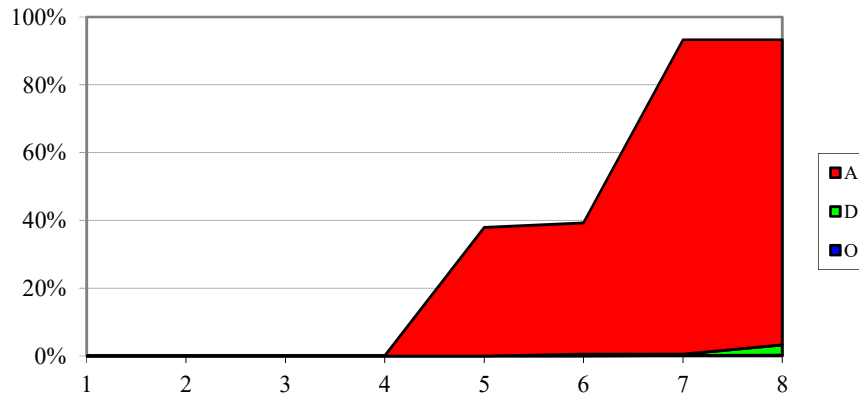
**LANGILE-GASTUAK
GASTOS DE PERSONAL**



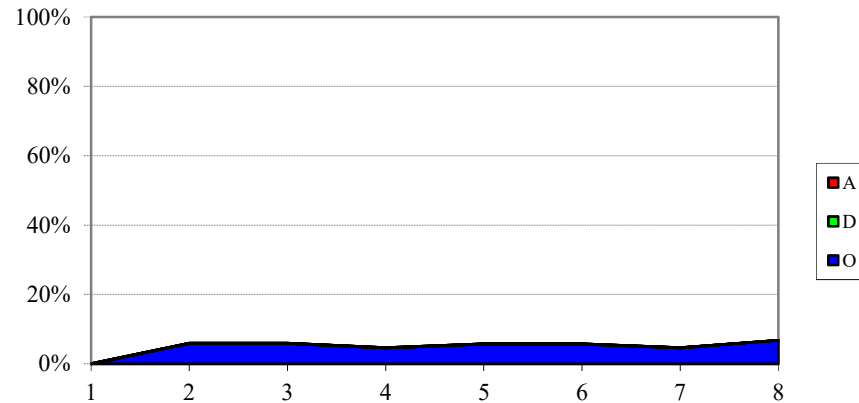
**FUNTZIONAMENDU-GASTUAK
GASTOS DE FUNCIONAMIENTO**



**GASTU ARRUNTETARAKO TRANSF. ETA DIRUL.
TRANSF. Y SUBV. PARA GASTOS CORRIENTES**



**INBERTSIO ERREALAK
INVERSIONES REALES**



HAAE - IVAP
SARRERA-AURREKONTUAREN BURUTZE GRADUA
Kapitulukako laburpena

GRADO DE EJECUCIÓN DEL PRESUPUESTO DE INGRESOS
Resumen por capítulos

HAEE - IVAP
SARRERA-AURREKONTUAREN BURUTZE GRADUA 2019KO ABUZTUAREN 31N -
GRADO DE EJECUCION DEL PRESUPUESTO DE INGRESOS A 31 DE AGOSTO DE 2019
KAPITULUKAKO LABURPENA - RESUMEN POR CAPITULOS

Milaka euro
Miles de euros

KAPITULUA CAPITULO	AURREKONTU EGUNERATUA PRESUPUESTO ACTUALIZADO	AITORTUTAKO ESKUBIDEAK DERECHOS RECONOCIDOS				BILDUTAKOA RECAUDACIÓN			
		ZENBATEK. IMPORTE	EGUN.% %ACTUAL	AURR. HIL. MES ANT.	AURR. URT. AÑO ANT.	ZENBATEK. IMPORTE	EGUN.% %ACTUAL	AURR. HIL. MES ANT.	AURR. URT. AÑO ANT.
3 TASAK, SALNEURRIAK ETA ZUZB. PUBLIKOKO B. BATZUK TASAS, PRECIOS PUBLICOS Y OTROS IN. DERECHO PUBL.	1.310	3.870	295,4	292,5	84,3	3.308	252,5	247,5	67,9
4 GASTU ARRUNTETARAKO TRANSF. ETA DIRULAGUNTZAK TRANSFERENCIAS Y SUBVEN. PARA GASTOS CORRIENTES	16.639	9.953	59,8	59,8	75,0	9.953	59,8	59,8	75,0
8 FINANTZA-AKTIBOEN GUTXITZEA DISMINUCION DE ACTIVOS FINANCIEROS	1.718	6	0,3	0,3	0,4	6	0,3	0,3	0,4
GUZTIRA TOTAL	19.667	13.829	70,3	70,1	69,0	13.267	67,5	67,1	67,9

EUSTAT
GASTU-AURREKONTUAREN BURUTZE GRADUA
Kapitulukako laburpena

GRADO DE EJECUCIÓN DEL PRESUPUESTO DE GASTOS
Resumen por capítulos

EUSTAT - EUSTAT

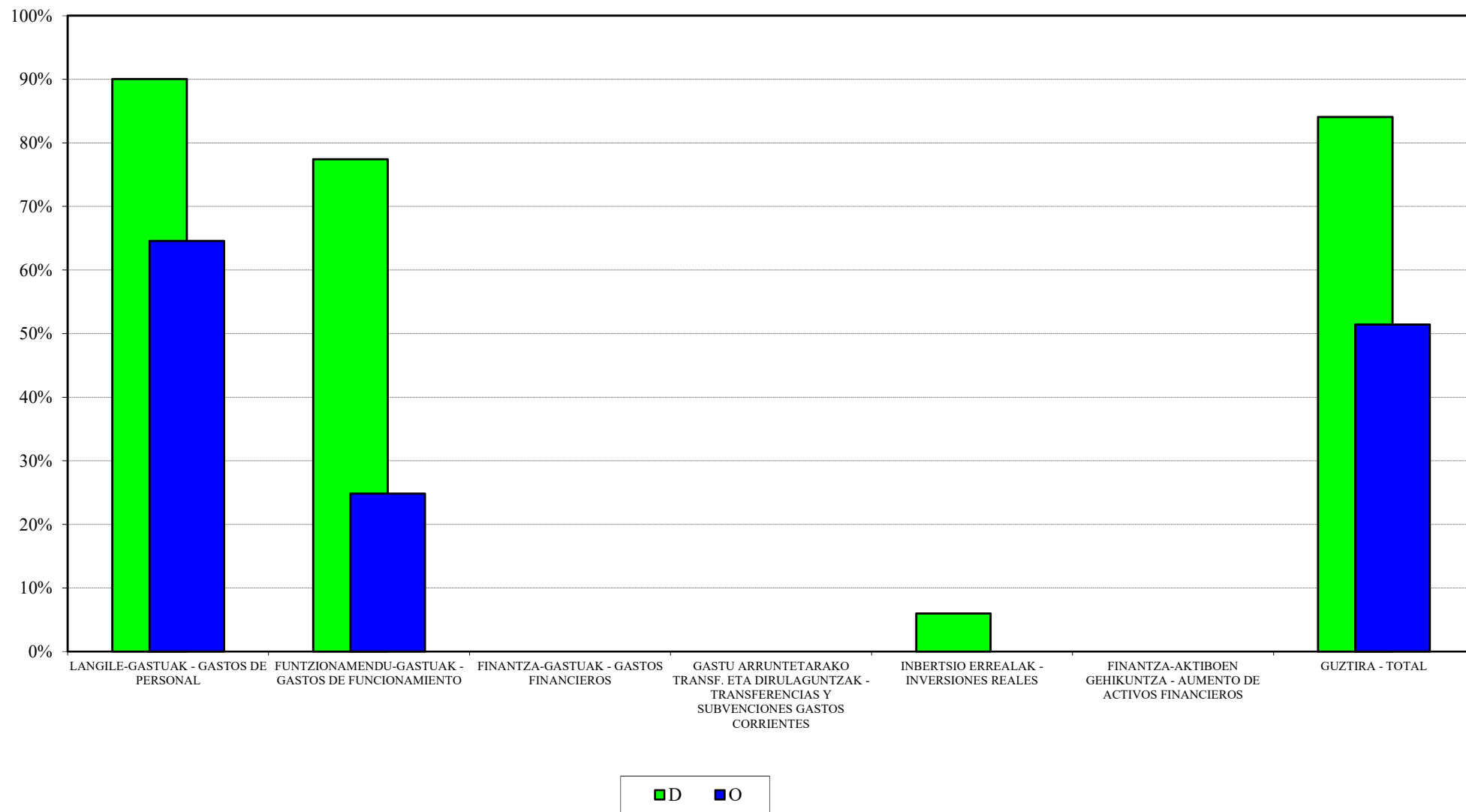
GASTU-AURREKONTUAREN BURUTZE GRADUA 2019KO ABUZTUAREN 31N - GRADO DE EJECUCION DEL PRESUPUESTO DE GASTOS A 31 DE AGOSTO DE 2019
KAPITULUKAKO LABURPENA - RESUMEN POR CAPITULOS

Milaka euro

Miles de euros

KAPITULUA CAPITULO	AURREKONTU EGUNERATUA PRESUPUESTO ACTUALIZADO	GASTU BAIMENAK AUTORIZACIONES DE GASTOS				GASTU DISPOSIZIOAK DISPOSICIONES DE GASTOS				AITORTUTAKO OBLIGAZIOAK OBLIGACIONES RECONOCIDAS				ORDAINKETAK PAGOS			
		ZENBATEK. IMPORTE	EGUN.% %ACTUAL	AURR. HIL. MES ANT.	AURR. URT. AÑO ANT.	ZENBATEK. IMPORTE	EGUN.% %ACTUAL	AURR. HIL. MES ANT.	AURR. URT. AÑO ANT.	ZENBATEK. IMPORTE	EGUN.% %ACTUAL	AURR. HIL. MES ANT.	AURR. URT. AÑO ANT.	ZENBATEK. IMPORTE	EGUN.% %ACTUAL	AURR. HIL. MES ANT.	AURR. URT. AÑO ANT.
1 LANGILE-GASTUAK GASTOS DE PERSONAL	9.152	8.269	90,4	90,3	95,6	8.241	90,0	90,0	89,6	5.911	64,6	57,4	58,4	5.911	64,6	57,4	58,4
2 FUNTZIONAMENDU-GASTUAK GASTOS DE FUNCIONAMIENTO	3.818	3.095	81,1	81,1	87,2	2.955	77,4	77,4	77,5	949	24,9	24,8	36,9	949	24,9	24,8	36,5
3 FINANTZA-GASTUAK GASTOS FINANCIEROS	2	0	0,0	0,0	0,3	0	0,0	0,0	0,3	0	0,0	0,0	0,3	0	0,0	0,0	0,3
4 GASTU ARRUNTETARAKO TRANSF. ETA DIRULAGUNTZAK TRANSFERENCIAS Y SUBVENCIONES GASTOS CORRIENTES	44	0	0,0	0,0	75,5	0	0,0	0,0	75,5	0	0,0	0,0	44,7	0	0,0	0,0	44,7
6 INBERTSIO ERREALAK INVERSIONES REALES	300	66	22,0	22,0	94,2	18	6,0	6,0	5,9	0	0,0	0,0	0,0	0	0,0	0,0	0,0
8 FINANTZA-AKTIBOEN GEHIKUNTZA AUMENTO DE ACTIVOS FINANCIEROS	21	0	0,0	0,0	0,0	0	0,0	0,0	0,0	0	0,0	0,0	0,0	0	0,0	0,0	0,0
GUZTIRA TOTAL	13.337	11.430	85,7	85,7	92,8	11.214	84,1	84,1	83,8	6.860	51,4	46,5	50,5	6.860	51,4	46,5	50,4
GASTU ARRUNTAK GASTOS CORRIENTES	13.016	11.364	87,3	87,3	92,9	11.196	86,0	86,0	85,8	6.860	52,7	47,7	51,8	6.860	52,7	47,7	51,6
KAPITAL ERAGIKETA EZ-FINANTZARIOAK OPERACIONES DE CAPITAL NO FINANCIERAS	300	66	22,0	22,0	94,2	18	6,0	6,0	5,9	0	0,0	0,0	0,0	0	0,0	0,0	0,0
ERAGIKETA FINANTZARIOAK OPERACIONES FINANCIERAS	21	0	0,0	0,0	0,0	0	0,0	0,0	0,0	0	0,0	0,0	0,0	0	0,0	0,0	0,0
GUZTIRA TOTAL	13.337	11.430	85,7	85,7	92,8	11.214	84,1	84,1	83,8	6.860	51,4	46,5	50,5	6.860	51,4	46,5	50,4

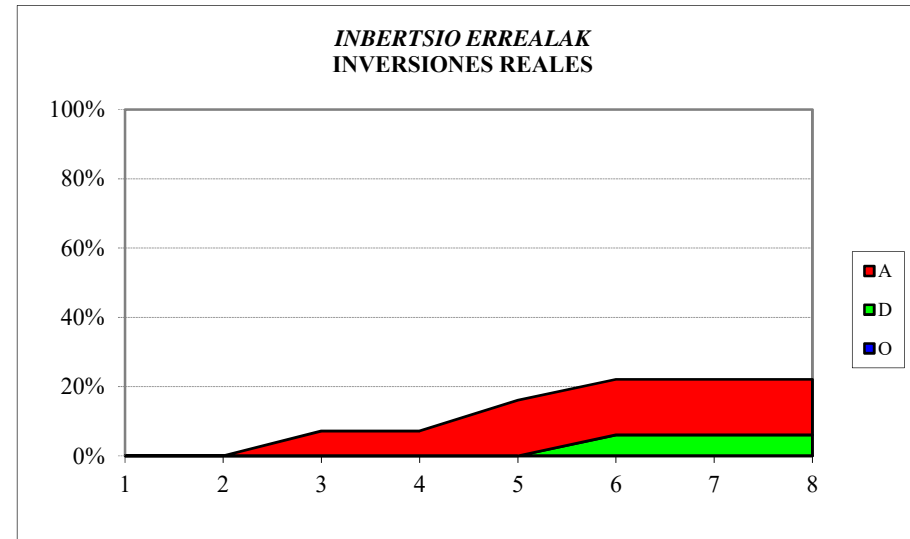
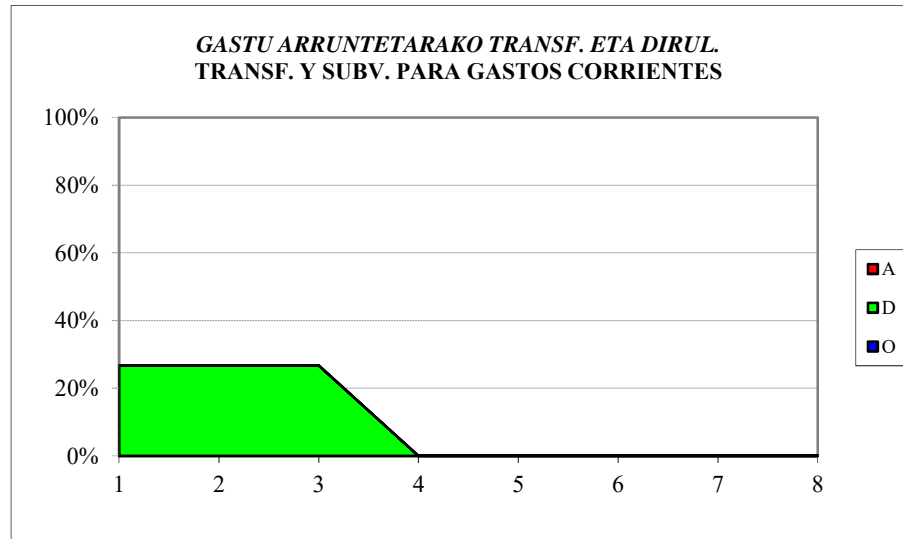
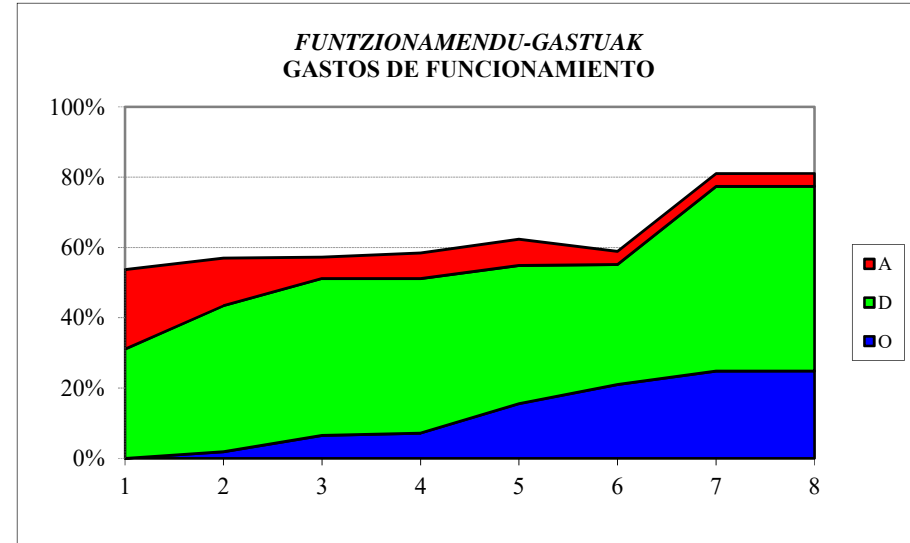
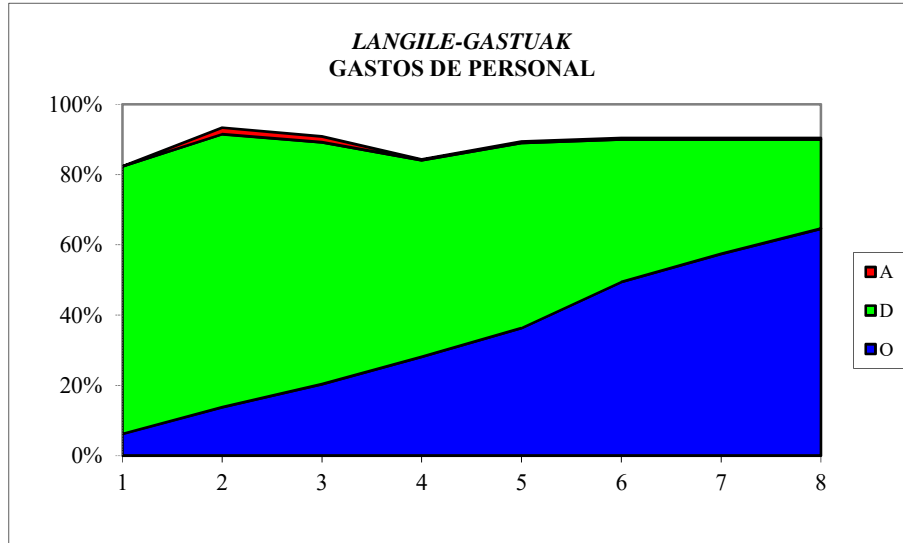
EUSTAT
2019ko AURREKONTUA - PRESUPUESTO 2019
GASTU-AURREKONTUAREN BURUTZE GRADUA - GRADO DE EJECUCIÓN DEL PRESUPUESTO DE GASTOS
KAPITULUKAKO LABURPENA - RESUMEN POR CAPÍTULO



EUSTAT

2019ko AURREKONTUA - PRESUPUESTO 2019

GASTU-AURREK. BURUTZE GRADUAREN HILEROKO EBOLUZIOA - EVOLUCIÓN MENSUAL DEL GRADO DE EJEC. DEL PRESUP. DE GASTOS



EUSTAT
SARRERA-AURREKONTUAREN BURUTZE GRADUA
Kapitulukako laburpena
GRADO DE EJECUCIÓN DEL PRESUPUESTO DE INGRESOS
Resumen por capítulos

EUSTAT - EUSTAT
SARRERA-AURREKONTUAREN BURUTZE GRADUA 2019KO ABUZTUAREN 31N -
GRADO DE EJECUCION DEL PRESUPUESTO DE INGRESOS A 31 DE AGOSTO DE 2019
KAPITULUKAKO LABURPENA - RESUMEN POR CAPITULOS

Milaka euro
Miles de euros

KAPITULUA CAPITULO	AURREKONTU EGUNERATUA PRESUPUESTO ACTUALIZADO	AITORTUTAKO ESKUBIDEAK DERECHOS RECONOCIDOS				BILDUTAKOA RECAUDACIÓN			
		ZENBATEK. IMPORTE	EGUN.% %ACTUAL	AURR. HIL. MES ANT.	AURR. URT. AÑO ANT.	ZENBATEK. IMPORTE	EGUN.% %ACTUAL	AURR. HIL. MES ANT.	AURR. URT. AÑO ANT.
3 TASAK, SALNEURRIAK ETA ZUZB. PUBLIKOKO B. BATZUK TASAS, PRECIOS PUBLICOS Y OTROS IN. DERECHO PUBL.	235	6	2,7	2,6	3,2	6	2,7	2,6	3,2
4 GASTU ARRUNTETARAKO TRANSF. ETA DIRULAGUNTZAK TRANSFERENCIAS Y SUBVEN. PARA GASTOS CORRIENTES	12.779	9.541	74,7	74,7	68,8	9.541	74,7	74,7	68,8
5 ONDARE-SARRERAK INGRESOS PATRIMONIALES	2	0	0,0	0,0	0,0	0	0,0	0,0	0,0
7 KAPITAL ERAGIKETETARAKO TRANSF. ETA DIRULAGUNTZAK TRANSFERENCIAS Y SUBV. PARA OPERACIONES DE CAPITAL	301	226	75,0	75,0	75,0	226	75,0	75,0	75,0
8 FINANTZA-AKTIBOEN GUTXITZEA DISMINUCION DE ACTIVOS FINANCIEROS	20	0	0,0	0,0	0,0	0	0,0	0,0	0,0
GUZTIRA TOTAL	13.337	9.773	73,3	73,3	67,6	9.773	73,3	73,3	67,6

EMAKUNDE
GASTU-AURREKONTUAREN BURUTZE GRADUA
Kapitulukako laburpena

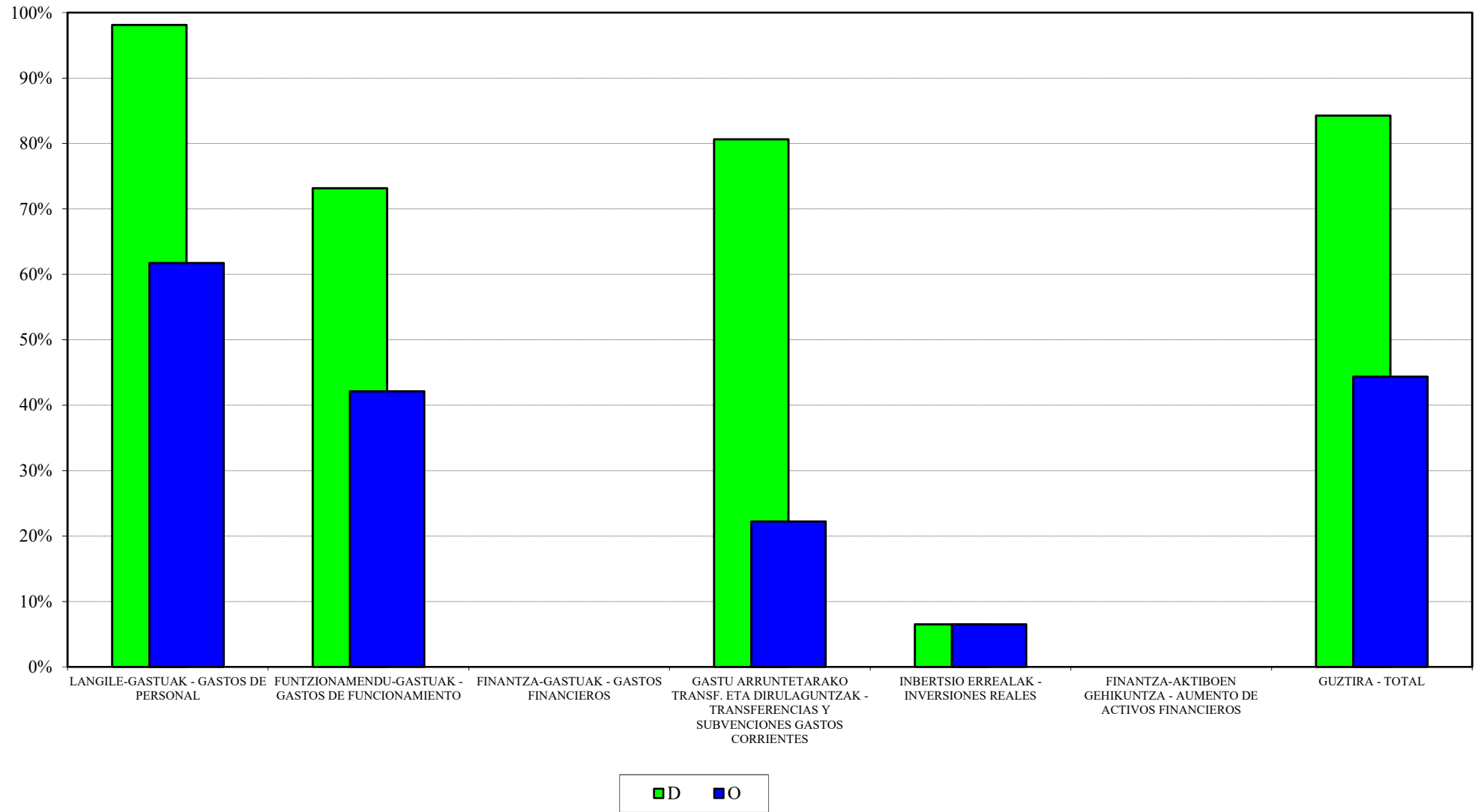
GRADO DE EJECUCIÓN DEL PRESUPUESTO DE GASTOS
Resumen por capítulos

EMAKUNDE - EMAKUNDE
GASTU-AURREKONTUAREN BURUTZE GRADUA 2019KO ABUZTUAREN 31N - GRADO DE EJECUCION DEL PRESUPUESTO DE GASTOS A 31 DE AGOSTO DE 2019
KAPITULUKAKO LABURPENA - RESUMEN POR CAPITULOS

Milaka euro
Miles de euros

KAPITULUA CAPITULO	AURREKONTU EGUNERATUA PRESUPUESTO ACTUALIZADO	GASTU BAIMENAK AUTORIZACIONES DE GASTOS				GASTU DISPOSIZIOAK DISPOSICIONES DE GASTOS				AITORTUTAKO OBLIGAZIOAK OBLIGACIONES RECONOCIDAS				ORDAINKETAK PAGOS			
		ZENBATEK.	EGUN.%	AURR. HIL.	AURR. URT.	ZENBATEK.	EGUN.%	AURR. HIL.	AURR. URT.	ZENBATEK.	EGUN.%	AURR. HIL.	AURR. URT.	ZENBATEK.	EGUN.%	AURR. HIL.	AURR. URT.
		IMPORTE	%ACTUAL	MES ANT.	AÑO ANT.	IMPORTE	%ACTUAL	MES ANT.	AÑO ANT.	IMPORTE	%ACTUAL	MES ANT.	AÑO ANT.	IMPORTE	%ACTUAL	MES ANT.	AÑO ANT.
1 LANGILE-GASTUAK GASTOS DE PERSONAL	2.345	2.301	98,1	98,1	98,9	2.301	98,1	98,1	98,9	1.448	61,7	54,6	61,2	1.448	61,7	54,6	61,2
2 FUNTZIONAMENDU-GASTUAK GASTOS DE FUNCIONAMIENTO	2.233	1.712	76,7	75,8	86,0	1.633	73,2	72,2	86,0	940	42,1	33,6	44,9	940	42,1	33,6	44,9
4 GASTU ARRUNTETARAKO TRANSF. ETA DIRULAGUNTZAK TRANSFERENCIAS Y SUBVENCIONES GASTOS CORRIENTES	1.567	1.498	95,6	95,6	94,2	1.264	80,6	74,0	61,9	348	22,2	20,0	23,2	348	22,2	20,0	23,2
6 INBERTSIO ERREALAK INVERSIONES REALES	13	1	6,5	6,5	5,0	1	6,5	6,5	5,0	1	6,5	6,5	0,0	1	6,5	6,5	0,0
8 FINANTZA-AKTIBOEN GEHIKUNTZA AUMENTO DE ACTIVOS FINANCIEROS	12	0	0,0	0,0	0,0	0	0,0	0,0	0,0	0	0,0	0,0	0,0	0	0,0	0,0	0,0
GUZTIRA TOTAL	6.170	5.511	89,3	89,0	92,9	5.199	84,3	82,2	84,4	2.737	44,4	38,0	45,4	2.737	44,4	38,0	45,4
GASTU ARRUNTAK GASTOS CORRIENTES	6.145	5.510	89,7	89,3	93,3	5.198	84,6	82,6	84,7	2.736	44,5	38,2	45,6	2.736	44,5	38,2	45,6
KAPITAL ERAGIKETA EZ-FINANTZARIOAK OPERACIONES DE CAPITAL NO FINANCIERAS	13	1	6,5	6,5	5,0	1	6,5	6,5	5,0	1	6,5	6,5	0,0	1	6,5	6,5	0,0
ERAGIKETA FINANTZARIOAK OPERACIONES FINANCIERAS	12	0	0,0	0,0	0,0	0	0,0	0,0	0,0	0	0,0	0,0	0,0	0	0,0	0,0	0,0
GUZTIRA TOTAL	6.170	5.511	89,3	89,0	92,9	5.199	84,3	82,2	84,4	2.737	44,4	38,0	45,4	2.737	44,4	38,0	45,4

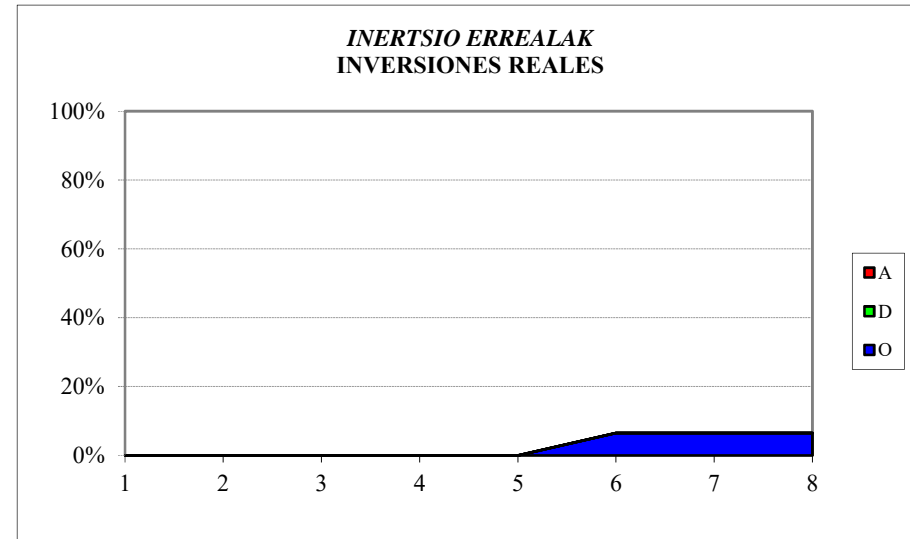
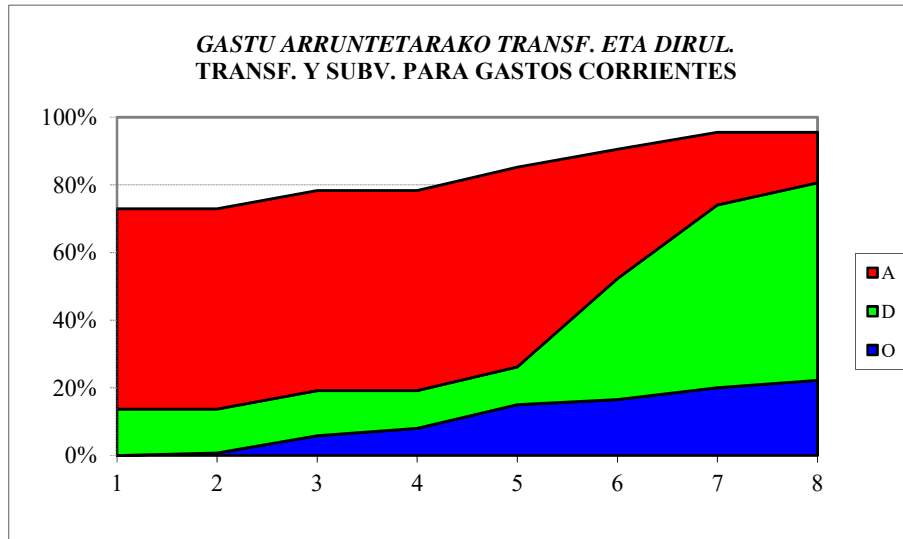
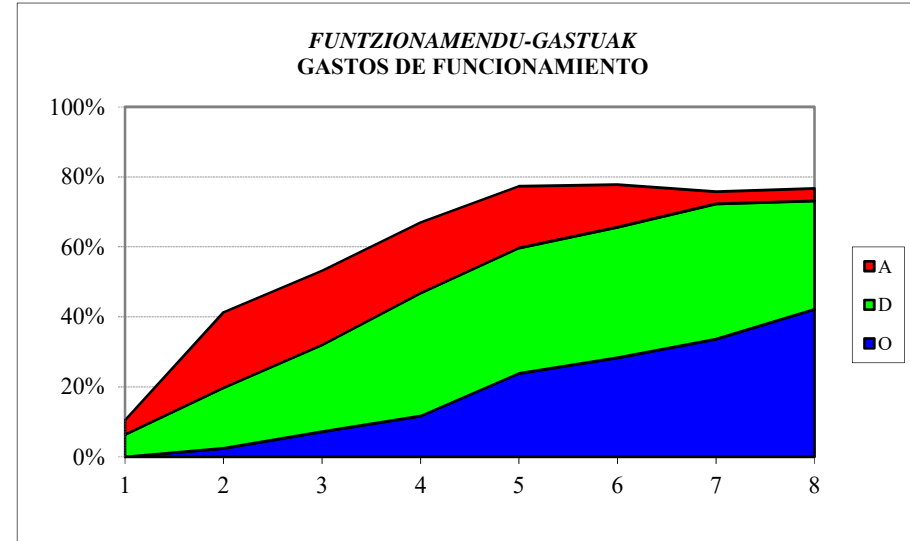
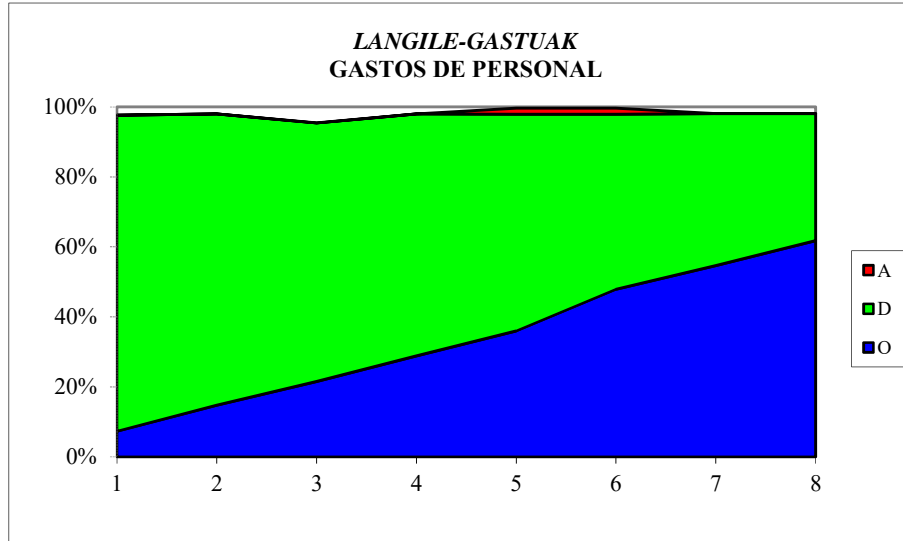
EMAKUNDE
2019ko AURREKONTUA - PRESUPUESTO 2019
GASTU-AURREKONTUAREN BURUTZE GRADUA - GRADO DE EJECUCIÓN DEL PRESUPUESTO DE GASTOS
KAPITULUKAKO LABURPENA - RESUMEN POR CAPÍTULOS



EMAKUNDE

2019ko AURREKONTUA - PRESUPUESTO 2019

GASTU-AURREK. BURUTZE GRADUAREN HILEROKO EBOLUZIOA - EVOLUCIÓN MENSUAL DEL GRADO DE EJEC. DEL PRESUP. DE GASTOS



EMAKUNDE
SARRERA-AURREKONTUAREN BURUTZE GRADUA
Kapitulukako laburpena

GRADO DE EJECUCIÓN DEL PRESUPUESTO DE INGRESOS
Resumen por capítulos

EMAKUNDE - EMAKUNDE
SARRERA-AURREKONTUAREN BURUTZE GRADUA 2019KO ABUZTUAREN 31N -
GRADO DE EJECUCION DEL PRESUPUESTO DE INGRESOS A 31 DE AGOSTO DE 2019
KAPITULUKAKO LABURPENA - RESUMEN POR CAPITULOS

Milaka euro
Miles de euros

KAPITULUA CAPITULO	AURREKONTU EGUNERATUA PRESUPUESTO ACTUALIZADO	AITORTUTAKO ESKUBIDEAK DERECHOS RECONOCIDOS				BILDUTAKOA RECAUDACIÓN			
		ZENBATEK.	EGUN.%	AURR. HIL.	AURR. URT.	ZENBATEK.	EGUN.%	AURR. HIL.	AURR. URT.
		IMPORTE	%ACTUAL	MES ANT.	AÑO ANT.	IMPORTE	%ACTUAL	MES ANT.	AÑO ANT.
3 TASAK, SALNEURRIAK ETA ZUZB. PUBLIKOKO B. BATZUK TASAS, PRECIOS PUBLICOS Y OTROS IN. DERECHO PUBL.	0	2	-	-	-	2	-	-	-
4 GASTU ARRUNTETARAKO TRANSF. ETA DIRULAGUNTZAK TRANSFERENCIAS Y SUBVEN. PARA GASTOS CORRIENTES	5.659	3.930	69,4	69,4	74,1	3.930	69,4	69,4	74,1
5 ONDARE-SARRERAK INGRESOS PATRIMONIALES	0	0	0,0	0,0	0,0	0	0,0	0,0	0,0
8 FINANTZA-AKTIBOEN GUTXITZEA DISMINUCION DE ACTIVOS FINANCIEROS	511	2	0,4	0,3	1,3	2	0,4	0,3	1,3
GUZTIRA TOTAL	6.170	3.934	63,8	63,7	67,9	3.934	63,8	63,7	67,9

POLIZIA ETA LARRIALDIETAKO EUSKAL AKADEMIA & ACADEMIA VASCA DE POLICÍA Y EMERGENCIAS
GASTU-AURREKONTUAREN BURUTZE GRADUA
Kapitulukako laburpena

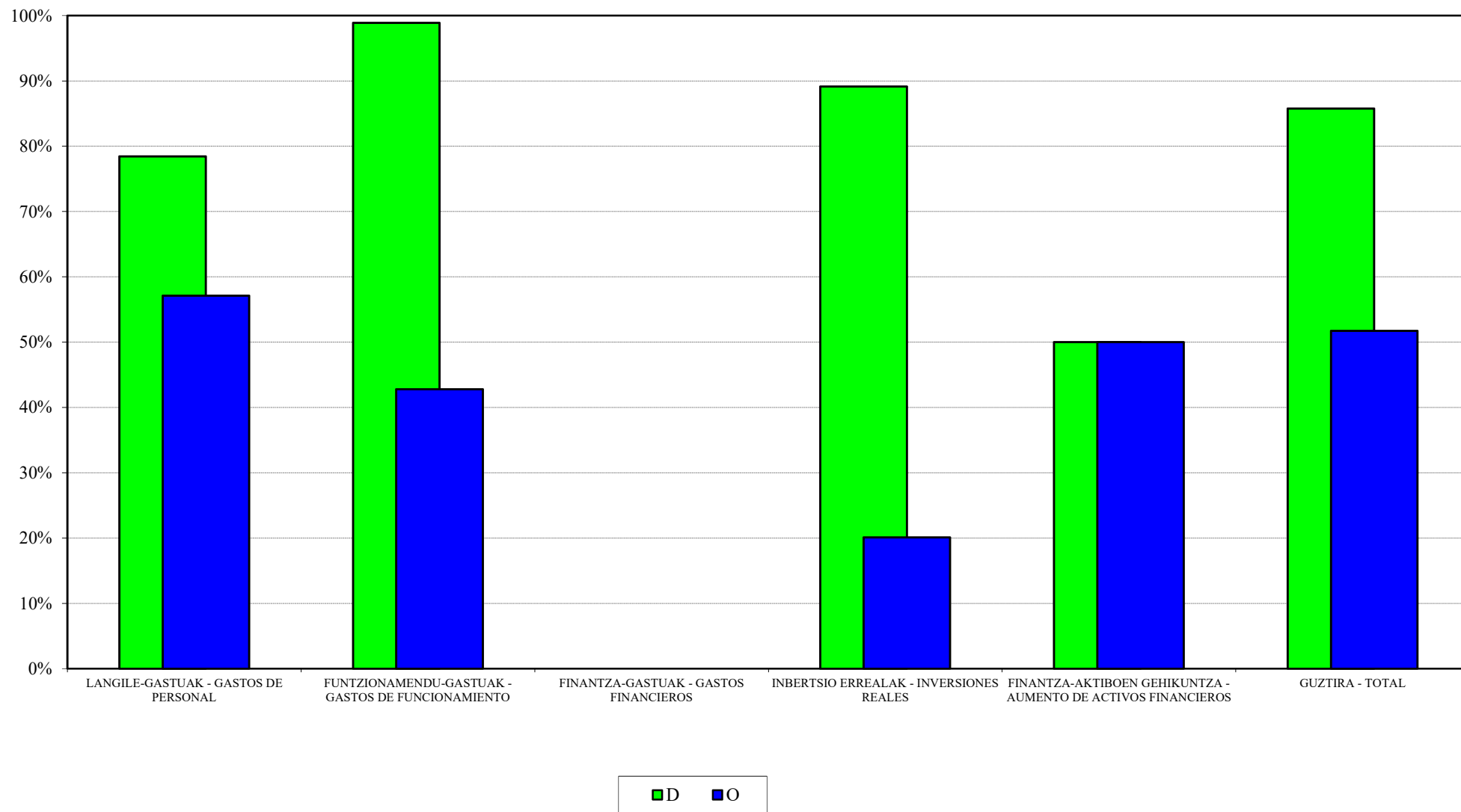
GRADO DE EJECUCIÓN DEL PRESUPUESTO DE GASTOS
Resumen por capítulos

POLIZIA ETA LARRIALDIETAKO EUSKAL AKADEMIA -ACADEMIA VASCA DE POLICIA Y EMERGENCIAS
GASTU-AURREKONTUAREN BURUTZE GRADUA 2019KO ABUZTUAREN 31N - GRADO DE EJECUCION DEL PRESUPUESTO DE GASTOS A 31 DE AGOSTO DE 2019
KAPITULUKAKO LABURPENA - RESUMEN POR CAPITULOS

Milaka euro
Miles de euros

KAPITULUA CAPITULO	AURREKONTU EGUNERATUA PRESUPUESTO ACTUALIZADO	GASTU BAIMENAK AUTORIZACIONES DE GASTOS				GASTU DISPOSIZIOAK DISPOSICIONES DE GASTOS				AITORTUTAKO OBLIGAZIOAK OBLIGACIONES RECONOCIDAS				ORDAINKETAK PAGOS			
		ZENBATEK.	EGUN.%	AURR. HIL.	AURR. URT.	ZENBATEK.	EGUN.%	AURR. HIL.	AURR. URT.	ZENBATEK.	EGUN.%	AURR. HIL.	AURR. URT.	ZENBATEK.	EGUN.%	AURR. HIL.	AURR. URT.
		IMPORTE	%ACTUAL	MES ANT.	AÑO ANT.	IMPORTE	%ACTUAL	MES ANT.	AÑO ANT.	IMPORTE	%ACTUAL	MES ANT.	AÑO ANT.	IMPORTE	%ACTUAL	MES ANT.	AÑO ANT.
1 LANGILE-GASTUAK GASTOS DE PERSONAL	11.363	9.049	79,6	79,6	87,1	8.914	78,5	78,4	86,6	6.488	57,1	53,2	60,4	6.488	57,1	53,2	60,4
2 FUNTZIONAMENDU-GASTUAK GASTOS DE FUNCIONAMIENTO	6.316	6.312	99,9	97,5	96,2	6.246	98,9	96,4	92,5	2.703	42,8	40,3	36,7	2.703	42,8	40,3	36,7
3 FINANTZA-GASTUAK GASTOS FINANCIEROS	1	0	0,0	0,0	0,8	0	0,0	0,0	0,8	0	0,0	0,0	0,8	0	0,0	0,0	0,8
6 INBERTSIO ERREALAK INVERSIONES REALES	148	132	89,2	89,2	63,3	132	89,2	89,2	63,3	30	20,1	20,1	41,9	30	20,1	20,1	41,9
8 FINANTZA-AKTIBOEN GEHIKUNTZA AUMENTO DE ACTIVOS FINANCIEROS	10	5	50,0	50,0	0,0	5	50,0	50,0	0,0	5	50,0	50,0	0,0	5	50,0	50,0	0,0
GUZTIRA TOTAL	17.838	15.498	86,9	86,0	90,7	15.297	85,8	84,9	88,8	9.226	51,7	48,4	50,4	9.226	51,7	48,3	50,4
GASTU ARRUNTAK GASTOS CORRIENTES	17.680	15.361	86,9	86,0	90,9	15.160	85,7	84,8	89,0	9.191	52,0	48,6	50,5	9.191	52,0	48,6	50,5
KAPITAL ERAGIKETA EZ-FINANTZARIOAK OPERACIONES DE CAPITAL NO FINANCIERAS	148	132	89,2	89,2	63,3	132	89,2	89,2	63,3	30	20,1	20,1	41,9	30	20,1	20,1	41,9
ERAGIKETA FINANTZARIOAK OPERACIONES FINANCIERAS	10	5	50,0	50,0	0,0	5	50,0	50,0	0,0	5	50,0	50,0	0,0	5	50,0	50,0	0,0
GUZTIRA TOTAL	17.838	15.498	86,9	86,0	90,7	15.297	85,8	84,9	88,8	9.226	51,7	48,4	50,4	9.226	51,7	48,3	50,4

POLIZIA ETA LARRIALDIETAKO EUSKAL AKADEMIA - ACADEMIA VASCA DE POLICIA Y EMERGENCIAS
2019ko AURREKONTUA - PRESUPUESTO 2019
GASTU-AURREKONTUAREN BURUTZE GRADUA - GRADO DE EJECUCIÓN DEL PRESUPUESTO DE GASTOS
KAPITULUKAKO LABURPENA - RESUMEN POR CAPÍTULOS

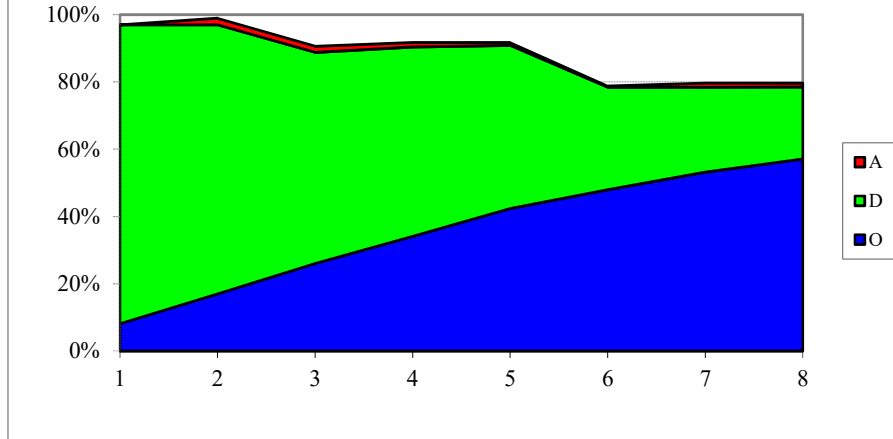


POLIZIA ETA LARRIALDIETAKO EUSKAL AKADEMIA- ACADEMIA VASCA DE POLICIA Y EMERGENCIAS

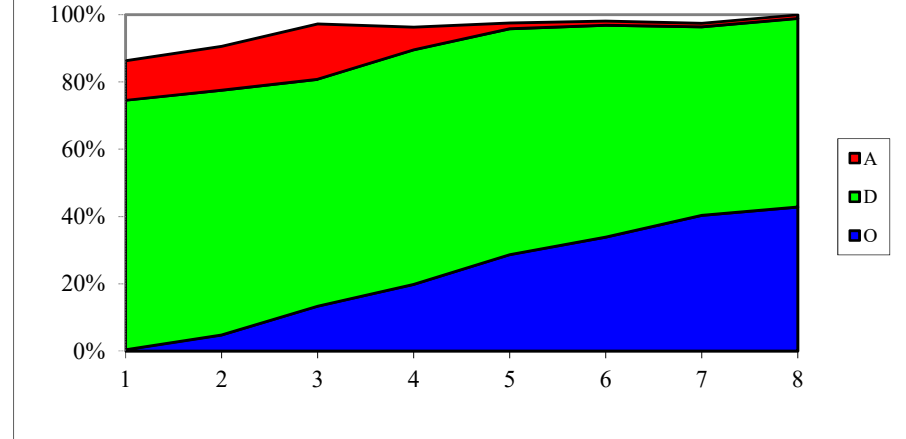
2019ko AURREKONTUA - PRESUPUESTO 2019

GASTU-AURREK. BURUTZE GRADUAREN HILEROKO EBOLUZIOA - EVOLUCIÓN MENSUAL DEL GRADO DE EJEC. DEL PRESUP. DE GASTOS

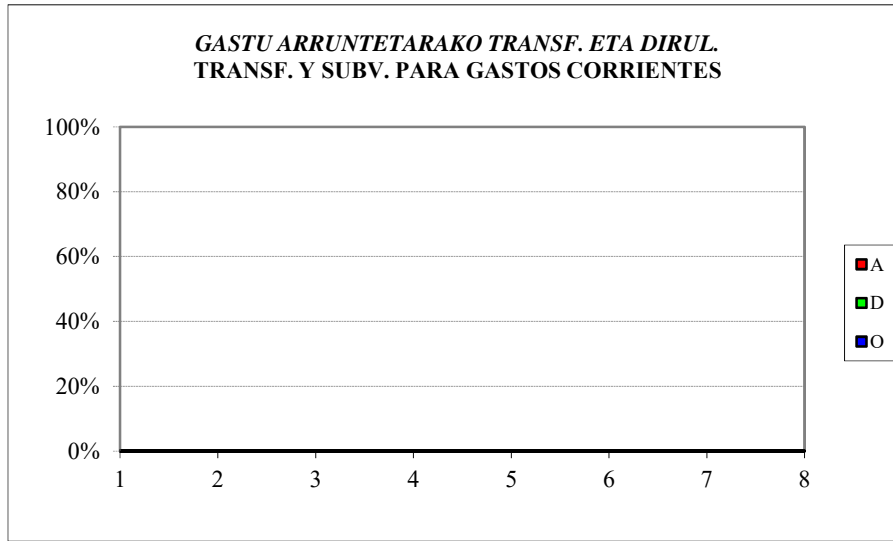
LANGILE-GASTUAK
GASTOS DE PERSONAL



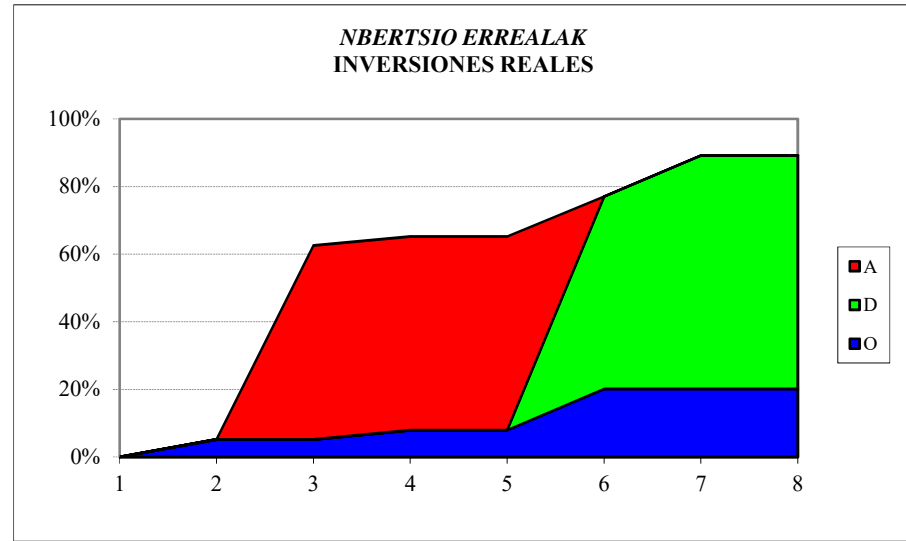
FUNTZIONAMENDU-GASTUAK
GASTOS DE FUNCIONAMIENTO



GASTU ARRUNTETARAKO TRANSF. ETA DIRUL.
TRANSF. Y SUBV. PARA GASTOS CORRIENTES



NBERTSIO ERREALAK
INVERSIONES REALES



**POLIZIA ETA LARRIALDIETAKO EUSKAL AKADEMIA & ACADEMIA VASCA DE POLICÍA Y EMERGENCIAS
SARRERA-AURREKONTUAREN BURUTZE GRADUA
Kapitulukako laburpena**

***GRADO DE EJECUCIÓN DEL PRESUPUESTO DE INGRESOS
Resumen por capítulos***

POLIZIA ETA LARRIALDIETAKO EUSKAL AKADEMIA -ACADEMIA VASCA DE POLICIA Y EMERGENCIAS
SARRERA-AURREKONTUAREN BURUTZE GRADUA 2019KO ABUZTUAREN 31N -
GRADO DE EJECUCION DEL PRESUPUESTO DE INGRESOS A 31 DE AGOSTO DE 2019
KAPITULUKAKO LABURPENA - RESUMEN POR CAPITULOS

Milaka euro

Miles de euros

KAPITULUA CAPITULO	AURREKONTU EGUNERATUA PRESUPUESTO ACTUALIZADO	AITORTUTAKO ESKUBIDEAK DERECHOS RECONOCIDOS				BILDUTAKOA RECAUDACIÓN			
		ZENBATEK.	EGUN.%	AURR. HIL.	AURR. URT.	ZENBATEK.	EGUN.%	AURR. HIL.	AURR. URT.
		IMPORTE	%ACTUAL	MES ANT.	AÑO ANT.	IMPORTE	%ACTUAL	MES ANT.	AÑO ANT.
3 TASAK, SALNEURRIAK ETA ZUZB. PUBLIKOKO B. BATZUK TASAS, PRECIOS PUBLICOS Y OTROS IN. DERECHO PUBL.	131	50	38,1	37,2	34,5	50	38,1	37,2	34,5
4 GASTU ARRUNTETARAKO TRANSF. ETA DIRULAGUNTZAK TRANSFERENCIAS Y SUBVEN. PARA GASTOS CORRIENTES	16.380	12.510	76,4	76,4	49,2	12.510	76,4	76,4	49,2
5 ONDARE-SARRERAK INGRESOS PATRIMONIALES	5	0	0,0	0,0	0,0	0	0,0	0,0	0,0
8 FINANTZA-AKTIBOEN GUTXITZEA DISMINUCION DE ACTIVOS FINANCIEROS	1.323	3	0,2	0,2	0,6	3	0,2	0,2	0,6
GUZTIRA TOTAL	17.838	12.563	70,4	70,4	47,5	12.563	70,4	70,4	47,5

OSALAN
GASTU-AURREKONTUAREN BURUTZE GRADUA
Kapitulukako laburpena

GRADO DE EJECUCIÓN DEL PRESUPUESTO DE GASTOS
Resumen por capítulos

OSALAN - OSALAN

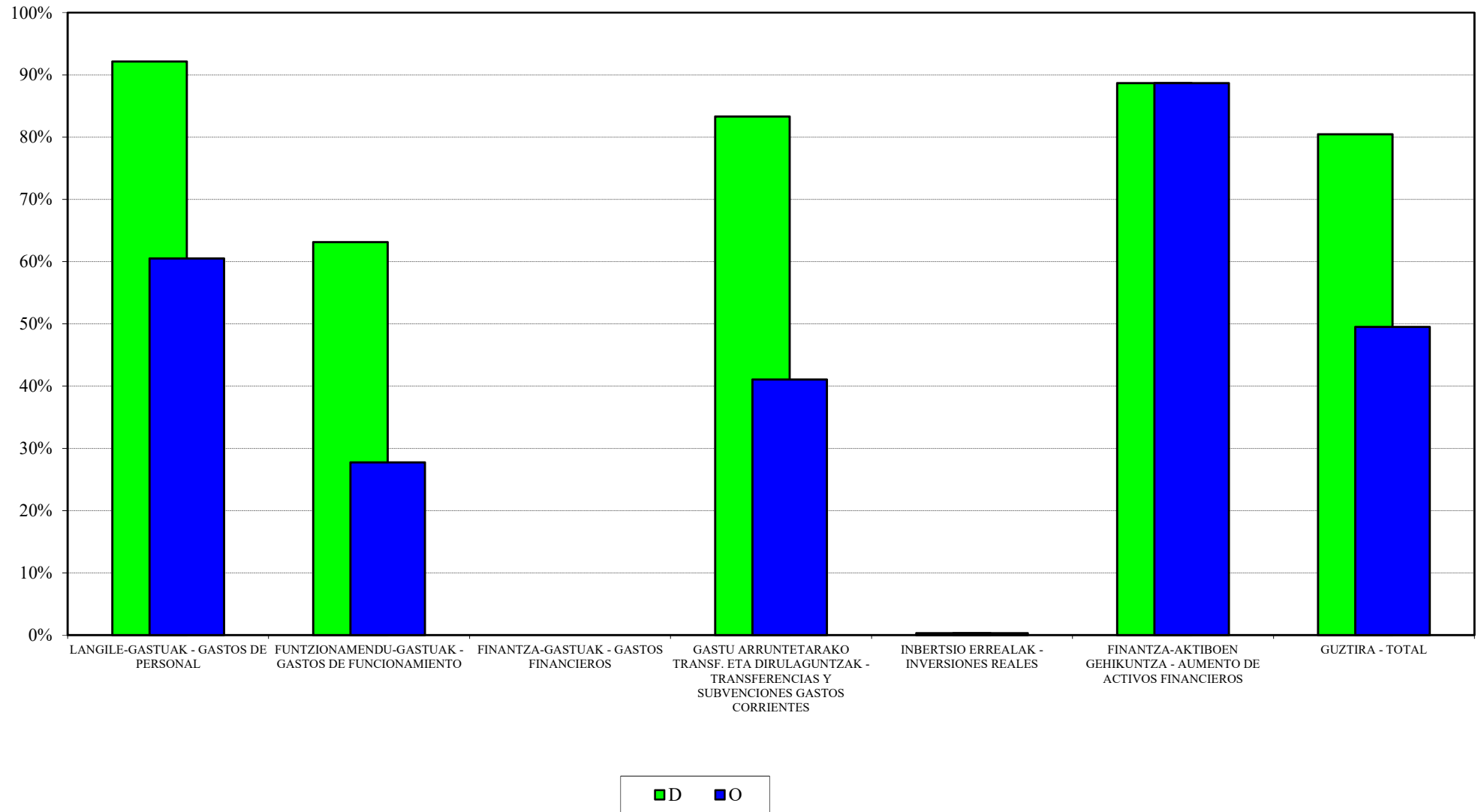
**GASTU-AURREKONTUAREN BURUTZE GRADUA 2019KO ABUZTUAREN 31N - GRADO DE EJECUCION DEL PRESUPUESTO DE GASTOS A 31 DE AGOSTO DE 2019
KAPITULUKAKO LABURPENA - RESUMEN POR CAPITULOS**

Milaka euro

Miles de euros

KAPITULUA CAPITULO	AURREKONTU EGUNERATUA PRESUPUESTO ACTUALIZADO	GASTU BAIMENAK AUTORIZACIONES DE GASTOS				GASTU DISPOSIZIOAK DISPOSICIONES DE GASTOS				AITORTUTAKO OBLIGAZIOAK OBLIGACIONES RECONOCIDAS				ORDAINKETAK PAGOS			
		ZENBATEK. IMPORTE	EGUN.% %ACTUAL	AURR. HIL. MES ANT.	AURR. URT. AÑO ANT.	ZENBATEK. IMPORTE	EGUN.% %ACTUAL	AURR. HIL. MES ANT.	AURR. URT. AÑO ANT.	ZENBATEK. IMPORTE	EGUN.% %ACTUAL	AURR. HIL. MES ANT.	AURR. URT. AÑO ANT.	ZENBATEK. IMPORTE	EGUN.% %ACTUAL	AURR. HIL. MES ANT.	AURR. URT. AÑO ANT.
1 LANGILE-GASTUAK GASTOS DE PERSONAL	10.278	9.556	93,0	92,9	92,3	9.470	92,1	92,1	87,8	6.219	60,5	53,6	56,2	6.219	60,5	53,6	56,2
2 FUNTZIONAMENDU-GASTUAK GASTOS DE FUNCIONAMIENTO	2.428	1.636	67,4	65,6	87,1	1.533	63,1	61,4	81,7	674	27,8	20,6	38,6	674	27,8	20,6	38,6
3 FINANTZA-GASTUAK GASTOS FINANCIEROS	0	0	0,0	0,0	0,0	0	0,0	0,0	0,0	0	0,0	0,0	0,0	0	0,0	0,0	0,0
4 GASTU ARRUNTETARAKO TRANSF. ETA DIRULAGUNTZAK TRANSFERENCIAS Y SUBVENCIONES GASTOS CORRIENTES	1.310	1.279	97,6	94,6	100,0	1.092	83,3	79,9	63,4	538	41,1	40,7	31,0	538	41,1	19,7	31,0
6 INBERTSIO ERREALAK INVERSIONES REALES	1.025	124	12,1	12,1	4,0	3	0,3	0,3	4,0	3	0,3	0,3	4,0	3	0,3	0,3	4,0
8 FINANTZA-AKTIBOEN GEHIKUNTZA AUMENTO DE ACTIVOS FINANCIEROS	30	27	88,7	48,7	15,8	27	88,7	48,7	15,8	27	88,7	48,7	15,8	27	88,7	48,7	15,8
GUZTIRA TOTAL	15.072	12.622	83,7	83,0	90,2	12.125	80,4	79,8	82,3	7.461	49,5	43,5	49,5	7.461	49,5	41,7	49,5
GASTU ARRUNTAK GASTOS CORRIENTES	14.017	12.472	89,0	88,3	92,3	12.095	86,3	85,7	84,2	7.431	53,0	46,7	50,6	7.431	53,0	44,7	50,6
KAPITAL ERAGIKETA EZ-FINANTZARIOAK OPERACIONES DE CAPITAL NO FINANCIERAS	1.025	124	12,1	12,1	4,0	3	0,3	0,3	4,0	3	0,3	0,3	4,0	3	0,3	0,3	4,0
ERAGIKETA FINANTZARIOAK OPERACIONES FINANCIERAS	30	27	88,7	48,7	15,8	27	88,7	48,7	15,8	27	88,7	48,7	15,8	27	88,7	48,7	15,8
GUZTIRA TOTAL	15.072	12.622	83,7	83,0	90,2	12.125	80,4	79,8	82,3	7.461	49,5	43,5	49,5	7.461	49,5	41,7	49,5

OSALAN
2019ko AURREKONTUA - PRESUPUESTO 2019
GASTU-AURREKONTUAREN BURUTZE GRADUA - GRADO DE EJECUCIÓN DEL PRESUPUESTO DE GASTOS
KAPITULUKAKO LABURPENA - RESUMEN POR CAPÍTULOS

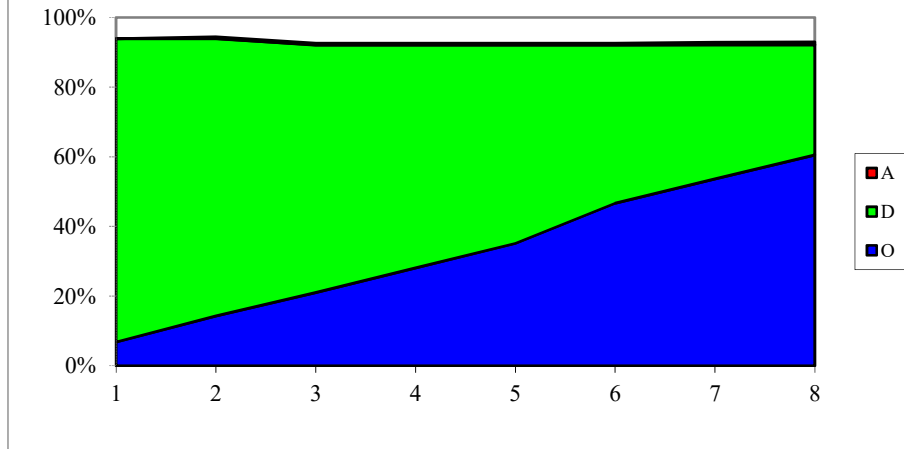


OSALAN

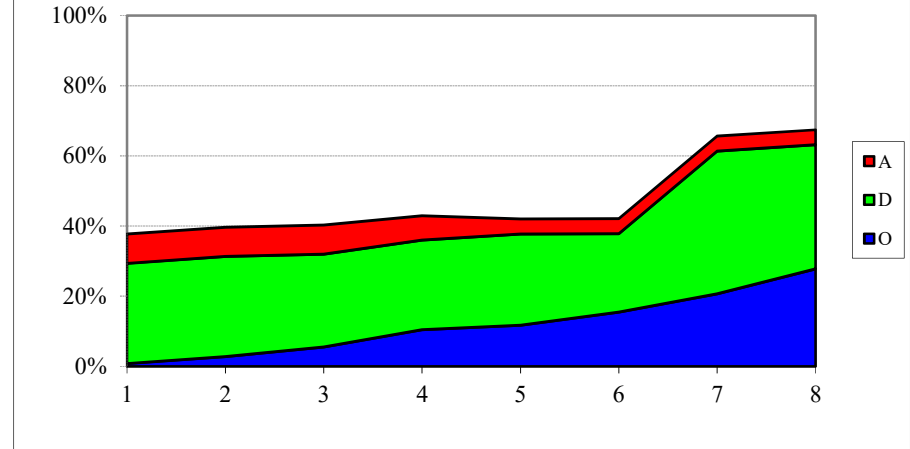
2019ko AURREKONTUA - PRESUPUESTO 2019

GASTU-AURREK. BURUTZE GRADUAREN HILEROKO EBOLUZIOA - EVOLUCIÓN MENSUAL DEL GRADO DE EJEC. DEL PRESUP. DE GASTOS

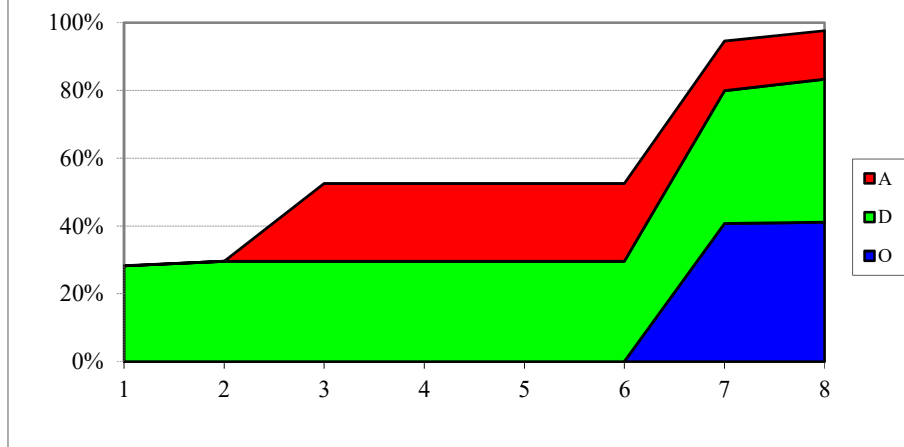
LANGILE-GASTUAK
GASTOS DE PERSONAL



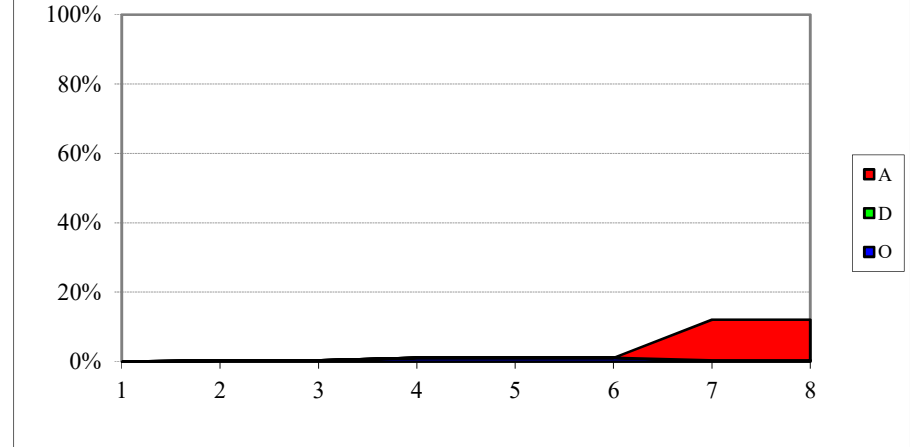
FUNTZIONAMENDU-GASTUAK
GASTOS DE FUNCIONAMIENTO



GASTU ARRUNTETARAKO TRANSF. ETA DIRUL.
TRANSF. Y SUBV. PARA GASTOS CORRIENTES



INBERTSIO ERREALAK
INVERSIONES REALES



OSALAN
SARRERA-AURREKONTUAREN BURUTZE GRADUA
Kapitulukako laburpena

GRADO DE EJECUCIÓN DEL PRESUPUESTO DE INGRESOS
Resumen por capítulos

OSALAN - OSALAN
SARRERA-AURREKONTUAREN BURUTZE GRADUA 2019KO ABUZTUAREN 31N -
GRADO DE EJECUCION DEL PRESUPUESTO DE INGRESOS A 31 DE AGOSTO DE 2019
KAPITULUKAKO LABURPENA - RESUMEN POR CAPITULOS

Milaka euro
Miles de euros

KAPITULUA CAPITULO	AURREKONTU EGUNERATUA PRESUPUESTO ACTUALIZADO	AITORTUTAKO ESKUBIDEAK DERECHOS RECONOCIDOS				BILDUTAKOA RECAUDACIÓN			
		ZENBATEK. IMPORTE	EGUN.% %ACTUAL	AURR. HIL. MES ANT.	AURR. URT. AÑO ANT.	ZENBATEK. IMPORTE	EGUN.% %ACTUAL	AURR. HIL. MES ANT.	AURR. URT. AÑO ANT.
3 TASAK, SALNEURRIAK ETA ZUZB. PUBLIKOKO B. BATZUK TASAS, PRECIOS PUBLICOS Y OTROS IN. DERECHO PUBL.	36	139	383,8	378,4	33,7	100	274,8	269,4	33,7
4 GASTU ARRUNTETARAKO TRANSF. ETA DIRULAGUNTZAK TRANSFERENCIAS Y SUBVEN. PARA GASTOS CORRIENTES	12.277	6.038	49,2	49,2	50,0	6.038	49,2	49,2	50,0
5 ONDARE-SARRERAK INGRESOS PATRIMONIALES	0	0	0,0	0,0	0,0	0	0,0	0,0	0,0
7 KAPITAL ERAGIKETETARAKO TRANSF. ETA DIRULAGUNTZAK TRANSFERENCIAS Y SUBV. PARA OPERACIONES DE CAPITAL	718	0	0,0	0,0	-	0	0,0	0,0	-
8 FINANTZA-AKTIBOEN GUTXITZEA DISMINUCION DE ACTIVOS FINANCIEROS	2.059	7	0,3	0,3	0,6	7	0,3	0,3	0,6
GUZTIRA TOTAL	15.090	6.184	41,0	41,0	42,8	6.145	40,7	40,7	42,8

KONTSUMOBIDE
GASTU-AURREKONTUAREN BURUTZE GRADUA
Kapitulukako laburpena

GRADO DE EJECUCIÓN DEL PRESUPUESTO DE GASTOS
Resumen por capítulos

KONTSUMOBIDE - INSTITUTO VASCO DE CONSUMO

GASTU-AURREKONTUAREN BURUTZE GRADUA 2019KO ABUZTUAREN 31N - GRADO DE EJECUCION DEL PRESUPUESTO DE GASTOS A 31 DE AGOSTO DE 2019

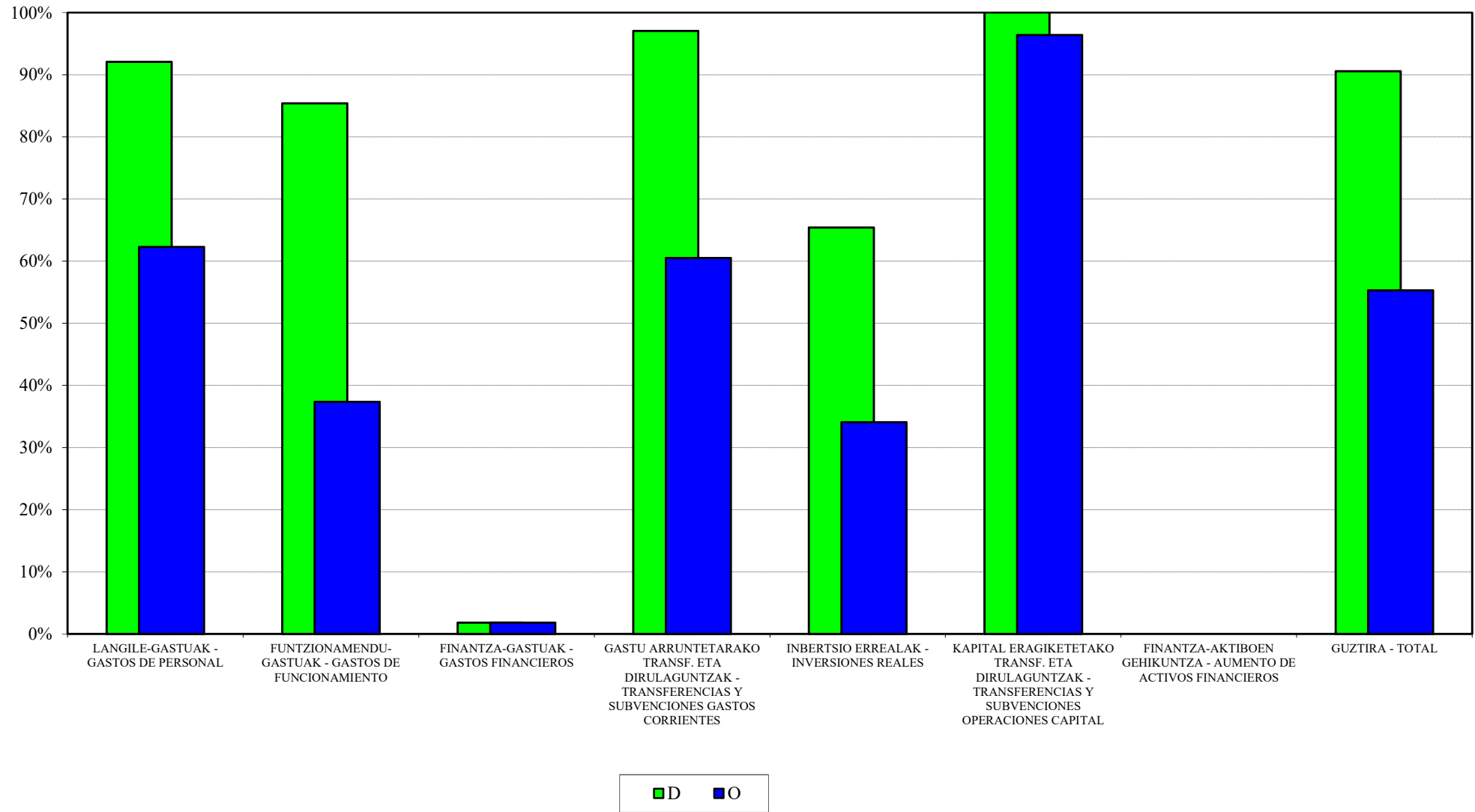
KAPITULUKAKO LABURPENA - RESUMEN POR CAPITULOS

Milaka euro

Miles de euros

KAPITULUA CAPITULO	AURREKONTU EGUNERATUA PRESUPUESTO ACTUALIZADO	GASTU BAIMENAK AUTORIZACIONES DE GASTOS				GASTU DISPOSIZIOAK DISPOSICIONES DE GASTOS				AITORTUTAKO OBLIGAZIOAK OBLIGACIONES RECONOCIDAS				ORDAINKETAK PAGOS			
		ZENBATEK. IMPORTE	EGUN.% %ACTUAL	AURR. HIL. MES ANT.	AURR. URT. AÑO ANT.	ZENBATEK. IMPORTE	EGUN.% %ACTUAL	AURR. HIL. MES ANT.	AURR. URT. AÑO ANT.	ZENBATEK. IMPORTE	EGUN.% %ACTUAL	AURR. HIL. MES ANT.	AURR. URT. AÑO ANT.	ZENBATEK. IMPORTE	EGUN.% %ACTUAL	AURR. HIL. MES ANT.	AURR. URT. AÑO ANT.
1 LANGILE-GASTUAK GASTOS DE PERSONAL	3.575	3.292	92,1	92,1	95,5	3.292	92,1	92,1	91,8	2.226	62,3	55,1	58,7	2.226	62,3	55,1	58,7
2 FUNTZIONAMENDU-GASTUAK GASTOS DE FUNCIONAMIENTO	1.547	1.321	85,4	85,2	93,9	1.321	85,4	85,2	89,2	578	37,4	37,2	54,1	578	37,4	29,0	54,1
3 FINANTZA-GASTUAK GASTOS FINANCIEROS	0	0	1,8	1,8	0,0	0	1,8	1,8	0,0	0	1,8	1,8	0,0	0	1,8	1,8	0,0
4 GASTU ARRUNTETARAKO TRANSF. ETA DIRULAGUNTZAK TRANSFERENCIAS Y SUBVENCIONES GASTOS CORRIENTES	1.419	1.377	97,1	97,1	93,8	1.377	97,1	97,1	93,8	859	60,5	42,1	93,8	859	60,5	42,1	93,8
6 INBERTSIO ERREALAK INVERSIONES REALES	222	209	94,2	65,4	90,1	145	65,4	65,4	90,1	76	34,1	34,1	35,7	76	34,1	28,2	35,7
7 KAPITAL ERAGIKETETAKO TRANSF. ETA DIRULAGUNTZAK TRANSFERENCIAS Y SUBVENCIONES OPERACIONES CAPITAL	19	19	100,0	100,0	93,9	19	100,0	100,0	93,9	19	96,4	25,0	93,9	18	91,3	25,0	93,9
8 FINANTZA-AKTIBOEN GEHIKUNTZA AUMENTO DE ACTIVOS FINANCIEROS	12	0	0,0	0,0	20,0	0	0,0	0,0	20,0	0	0,0	0,0	20,0	0	0,0	0,0	20,0
GUZTIRA TOTAL	6.796	6.220	91,5	90,5	94,2	6.156	90,6	90,5	91,2	3.758	55,3	47,4	64,0	3.757	55,3	45,4	64,0
GASTU ARRUNTAK GASTOS CORRIENTES	6.542	5.991	91,6	91,5	94,8	5.991	91,6	91,5	91,6	3.663	56,0	48,0	65,1	3.663	56,0	46,1	65,1
KAPITAL ERAGIKETA EZ-FINANTZARIOAK OPERACIONES DE CAPITAL NO FINANCIERAS	242	229	94,6	68,2	90,4	165	68,2	68,2	90,4	94	39,1	33,4	39,3	93	38,7	28,0	39,3
ERAGIKETA FINANTZARIOAK OPERACIONES FINANCIERAS	12	0	0,0	0,0	20,0	0	0,0	0,0	20,0	0	0,0	0,0	20,0	0	0,0	0,0	20,0
GUZTIRA TOTAL	6.796	6.220	91,5	90,5	94,2	6.156	90,6	90,5	91,2	3.758	55,3	47,4	64,0	3.757	55,3	45,4	64,0

KONTSUMOBIDE
2019ko AURREKONTUA - PRESUPUESTO 2019
GASTU-AURREKONTUAREN BURUTZE GRADUA - GRADO DE EJECUCIÓN DEL PRESUPUESTO DE GASTOS
KAPITULUKAKO LABURPENA - RESUMEN POR CAPÍTULOS

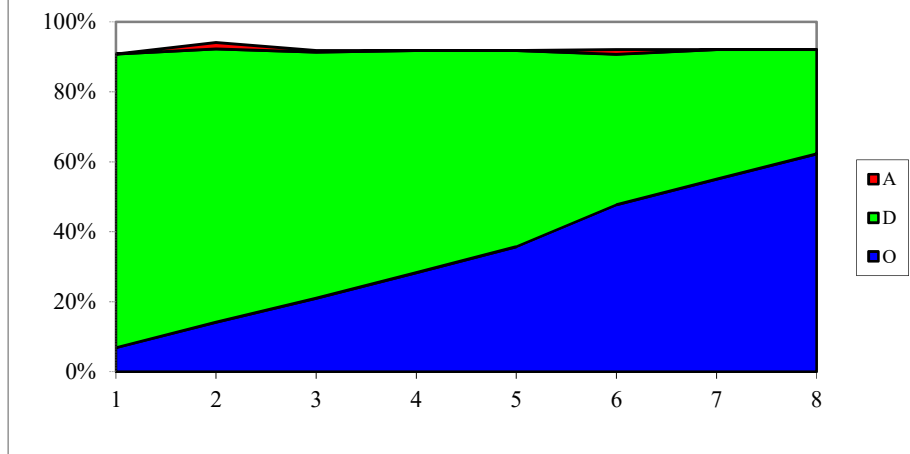


KONTSUMOBIDE

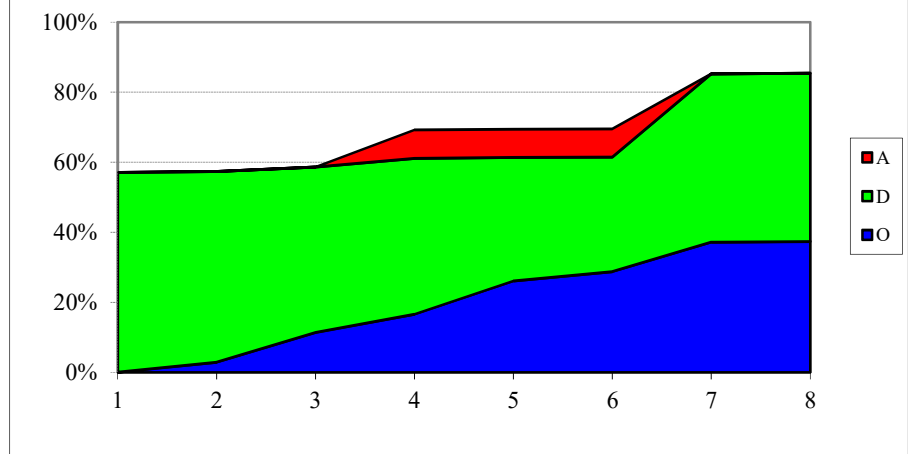
2019ko AURREKONTUA - PRESUPUESTO 2019

GASTU-AURREK. BURUTZE GRADUAREN HILEROKO EBOLUZIOA - EVOLUCIÓN MENSUAL DEL GRADO DE EJEC. DEL PRESUP. DE GASTOS

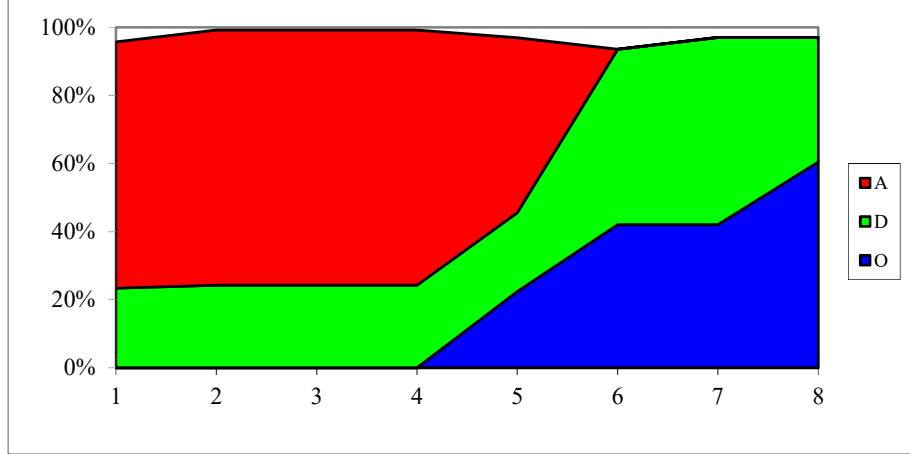
LANGILE-GASTUAK
GASTOS DE PERSONAL



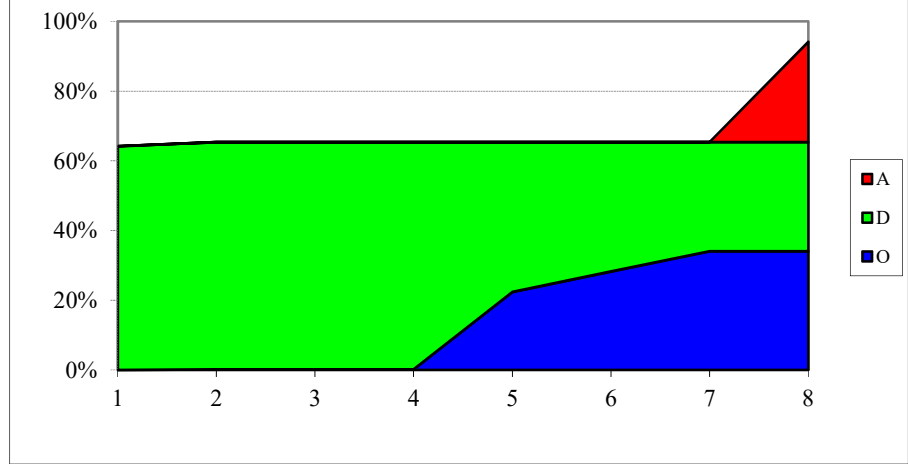
FUNTZIONAMENDU-GASTUAK
GASTOS DE FUNCIONAMIENTO



GASTU ARRUNTETARAKO TRANSF. ETA DIRUL.
TRANSF. Y SUBV. PARA GASTOS CORRIENTES



INBERTSIO ERREALAK
INVERSIONES REALES



KONTSUMOBIDE
SARRERA-AURREKONTUAREN BURUTZE GRADUA
Kapitulukako laburpena

GRADO DE EJECUCIÓN DEL PRESUPUESTO DE INGRESOS
Resumen por capítulos

KONTSUMOBIDE - INSTITUTO VASCO DE CONSUMO
SARRERA-AURREKONTUAREN BURUTZE GRADUA 2019KO ABUZTUAREN 31N -
GRADO DE EJECUCION DEL PRESUPUESTO DE INGRESOS A 31 DE AGOSTO DE 2019
KAPITULUKAKO LABURPENA - RESUMEN POR CAPITULOS

Milaka euro
Miles de euros

KAPITULUA CAPITULO	AURREKONTU EGUNERATUA PRESUPUESTO ACTUALIZADO	AITORTUTAKO ESKUBIDEAK DERECHOS RECONOCIDOS				BILDUTAKOA RECAUDACIÓN			
		ZENBATEK. IMPORTE	EGUN.% %ACTUAL	AURR. HIL. MES ANT.	AURR. URT. AÑO ANT.	ZENBATEK. IMPORTE	EGUN.% %ACTUAL	AURR. HIL. MES ANT.	AURR. URT. AÑO ANT.
3 TASAK, SALNEURRIAK ETA ZUZB. PUBLIKOKO B. BATZUK TASAS, PRECIOS PUBLICOS Y OTROS IN. DERECHO PUBL.	251	913	363,6	360,8	113,9	669	266,6	260,4	62,8
4 GASTU ARRUNTETARAKO TRANSF. ETA DIRULAGUNTZAK TRANSFERENCIAS Y SUBVEN. PARA GASTOS CORRIENTES	5.715	2.901	50,8	50,8	75,0	2.901	50,8	50,8	75,0
8 FINANTZA-AKTIBOEN GUTXITZEA DISMINUCION DE ACTIVOS FINANCIEROS	830	2	0,2	0,2	0,1	2	0,2	0,2	0,1
GUZTIRA TOTAL	6.796	3.816	56,2	56,0	67,1	3.573	52,6	52,3	65,2

LANBIDE
GASTU-AURREKONTUAREN BURUTZE GRADUA
Kapitulukako laburpena

GRADO DE EJECUCIÓN DEL PRESUPUESTO DE GASTOS
Resumen por capítulos

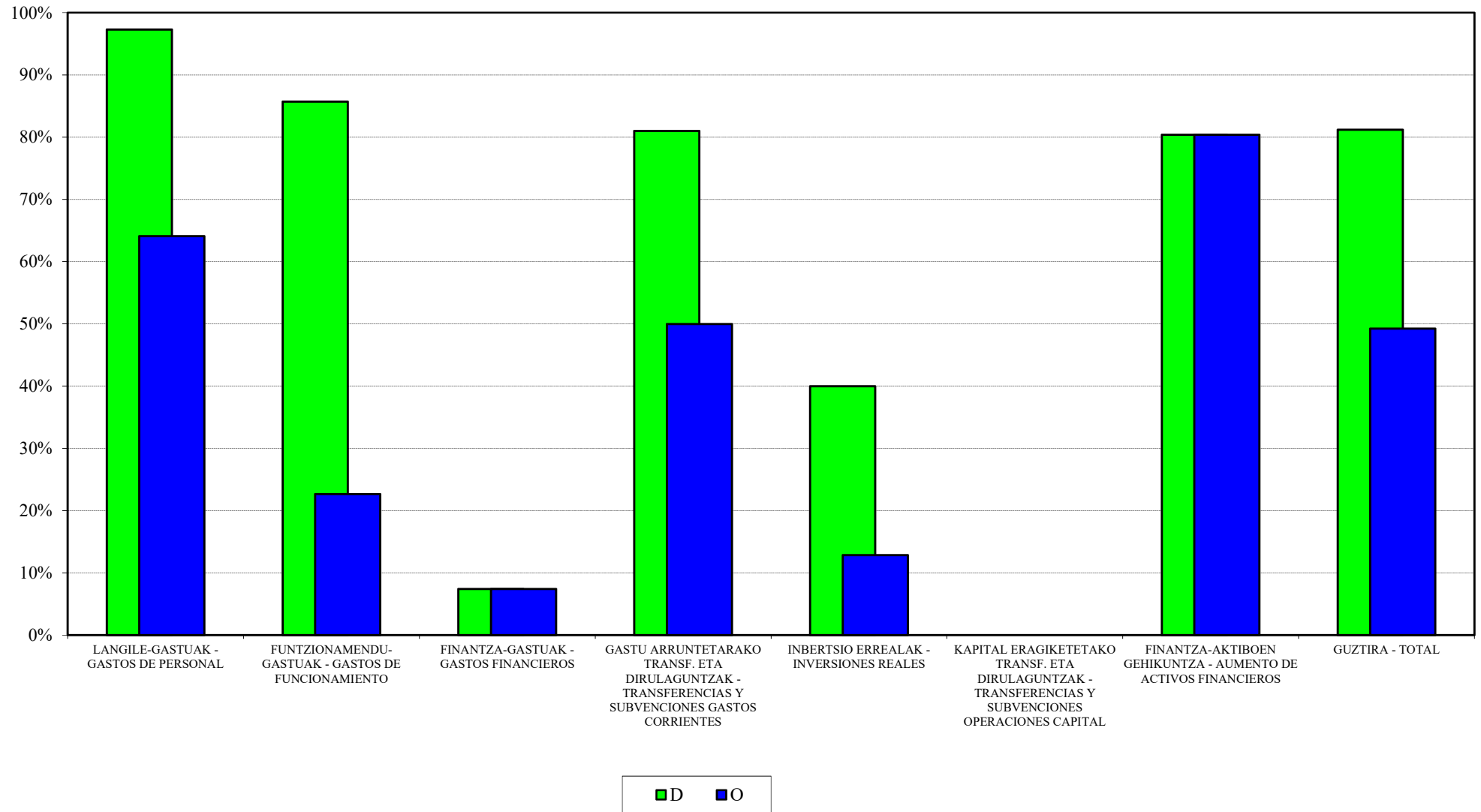
LANBIDE - LANBIDE

**GASTU-AURREKONTUAREN BURUTZE GRADUA 2019KO ABUZTUAREN 31N - GRADO DE EJECUCION DEL PRESUPUESTO DE GASTOS A 31 DE AGOSTO DE 2019
KAPITULUKAKO LABURPENA - RESUMEN POR CAPITULOS**

Milaka euro
Miles de euros

KAPITULUA CAPITULO	AURREKONTU EGUNERATUA PRESUPUESTO ACTUALIZADO	GASTU BAIMENAK AUTORIZACIONES DE GASTOS				GASTU DISPOSIZIOAK DISPOSICIONES DE GASTOS				AITORTUTAKO OBLIGAZIOAK OBLIGACIONES RECONOCIDAS				ORDAINKETAK PAGOS			
		ZENBATEK. IMPORTE	EGUN.% %ACTUAL	AURR. HIL. MES ANT.	AURR. URT. AÑO ANT.	ZENBATEK. IMPORTE	EGUN.% %ACTUAL	AURR. HIL. MES ANT.	AURR. URT. AÑO ANT.	ZENBATEK. IMPORTE	EGUN.% %ACTUAL	AURR. HIL. MES ANT.	AURR. URT. AÑO ANT.	ZENBATEK. IMPORTE	EGUN.% %ACTUAL	AURR. HIL. MES ANT.	AURR. URT. AÑO ANT.
1 LANGILE-GASTUAK GASTOS DE PERSONAL	50.848	49.864	98,1	97,9	94,1	49.461	97,3	95,7	93,7	32.584	64,1	56,7	59,6	32.584	64,1	56,6	59,6
2 FUNTZIONAMENDU-GASTUAK GASTOS DE FUNCIONAMIENTO	26.880	24.282	90,3	89,7	62,6	23.040	85,7	85,0	59,7	6.090	22,7	21,9	24,3	6.090	22,7	19,3	24,3
3 FINANTZA-GASTUAK GASTOS FINANCIEROS	11	1	7,4	7,4	92,4	1	7,4	7,4	92,4	1	7,4	7,4	92,4	1	7,4	7,4	92,4
4 GASTU ARRUNTETARAKO TRANSF. ETA DIRULAGUNTZAK TRANSFERENCIAS Y SUBVENCIONES GASTOS CORRIENTES	798.831	679.313	85,0	84,8	98,5	647.069	81,0	80,9	75,0	399.364	50,0	45,4	42,1	399.364	50,0	44,6	42,1
6 INBERTSIO ERREALAK INVERSIONES REALES	16.741	7.375	44,1	43,8	68,1	6.692	40,0	39,7	55,3	2.150	12,8	12,2	29,3	2.150	12,8	10,1	29,3
7 KAPITAL ERAGIKETETAKO TRANSF. ETA DIRULAGUNTZAK TRANSFERENCIAS Y SUBVENCIONES OPERACIONES CAPITAL	1.000	1.000	100,0	100,0	0,0	0	0,0	0,0	0,0	0	0,0	0,0	0,0	0	0,0	0,0	0,0
8 FINANTZA-AKTIBOEN GEHIKUNTZA AUMENTO DE ACTIVOS FINANCIEROS	71	57	80,4	80,4	59,9	57	80,4	80,4	59,9	57	80,4	80,4	59,9	57	80,4	80,4	59,9
GUZTIRA TOTAL	894.382	761.892	85,2	85,0	96,7	726.320	81,2	81,0	75,2	440.245	49,2	44,6	42,3	440.245	49,2	43,8	42,3
GASTU ARRUNTAK GASTOS CORRIENTES	876.570	753.460	86,0	85,7	97,1	719.571	82,1	81,9	75,5	438.038	50,0	45,3	42,5	438.038	50,0	44,5	42,5
KAPITAL ERAGIKETA EZ-FINANTZARIOAK OPERACIONES DE CAPITAL NO FINANCIERAS	17.741	8.375	47,2	47,0	60,9	6.692	37,7	37,5	49,4	2.150	12,1	11,5	26,2	2.150	12,1	9,5	26,2
ERAGIKETA FINANTZARIOAK OPERACIONES FINANCIERAS	71	57	80,4	80,4	59,9	57	80,4	80,4	59,9	57	80,4	80,4	59,9	57	80,4	80,4	59,9
GUZTIRA TOTAL	894.382	761.892	85,2	85,0	96,7	726.320	81,2	81,0	75,2	440.245	49,2	44,6	42,3	440.245	49,2	43,8	42,3

LANBIDE
2019ko AURREKONTUA - PRESUPUESTO 2019
GASTU-AURREKONTUAREN BURUTZE GRADUA - GRADO DE EJECUCIÓN DEL PRESUPUESTO DE GASTOS
KAPITULUKAKO LABURPENA - RESUMEN POR CAPÍTULOS

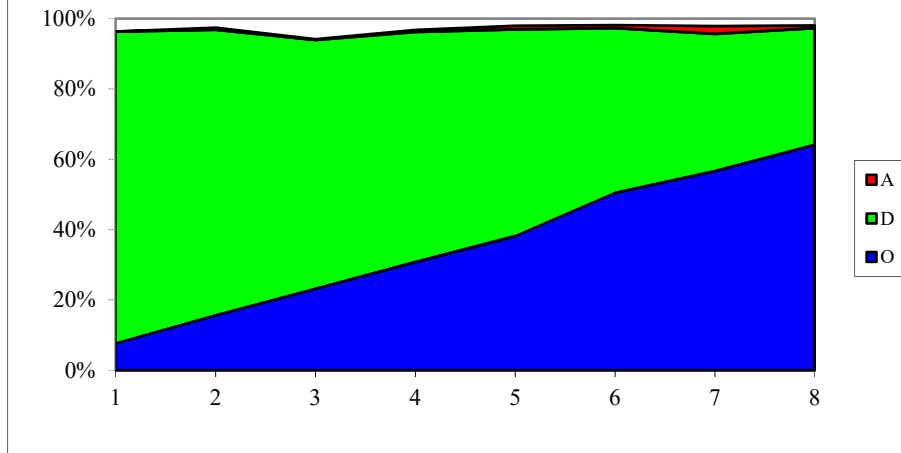


LANBIDE

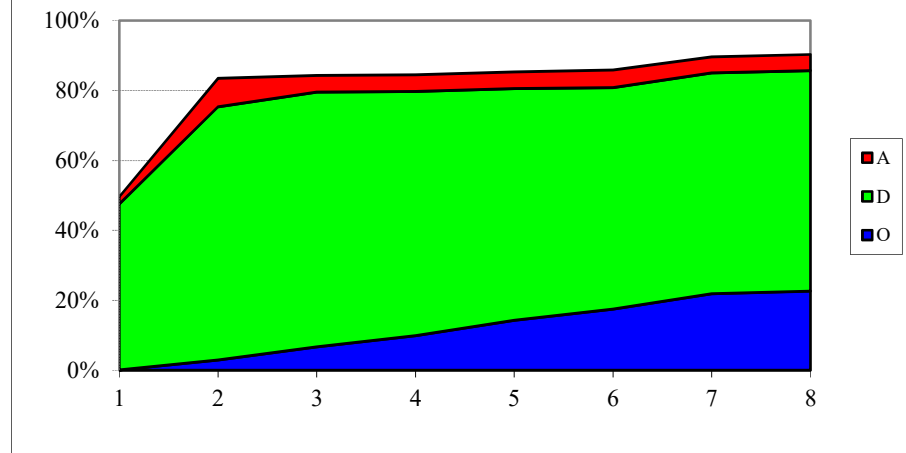
2019ko AURREKONTUA - PRESUPUESTO 2019

GASTU-AURREK. BURUTZE GRADUAREN HILEROKO EBOLUZIOA - EVOLUCIÓN MENSUAL DEL GRADO DE EJEC. DEL PRESUP. DE GASTOS

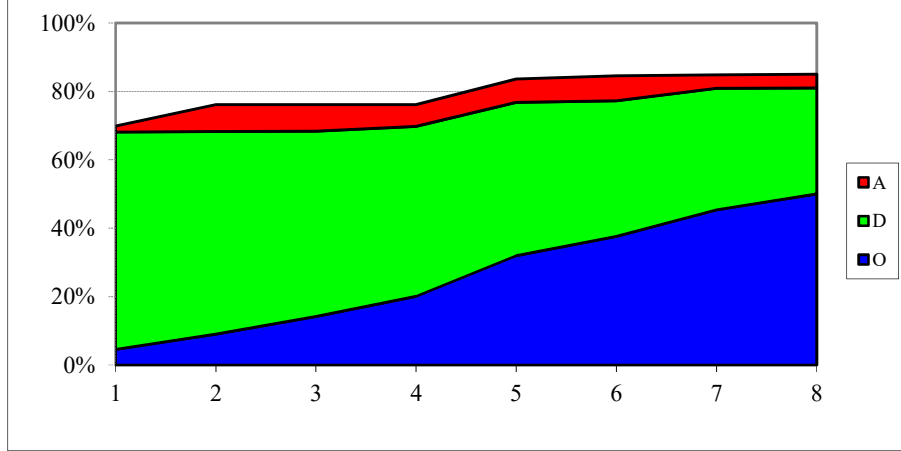
LANGILE-GASTUAK
GASTOS DE PERSONAL



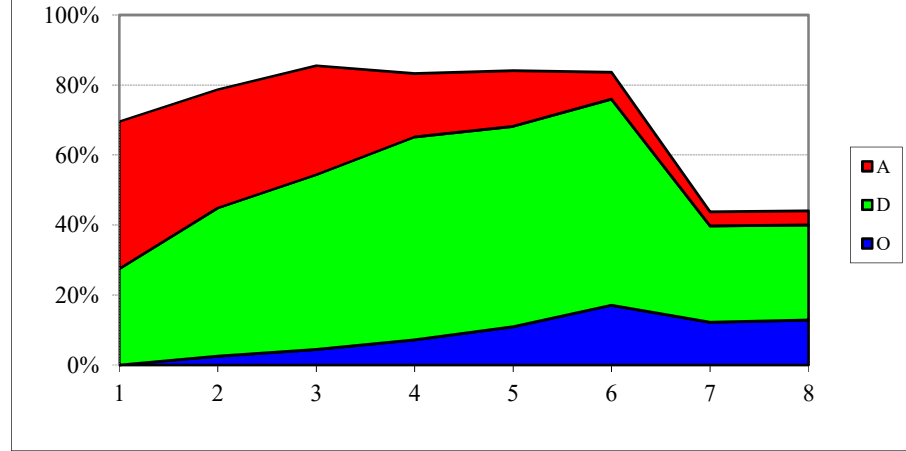
FUNTZIONAMENDU-GASTUAK
GASTOS DE FUNCIONAMIENTO



GASTU ARRUNTETARAKO TRANSF. ETA DIRUL.
TRANSF. Y SUBV. PARA GASTOS CORRIENTES



INBERTSIO ERREALAK
INVERSIONES REALES



LANBIDE
SARRERA-AURREKONTUAREN BURUTZE GRADUA
Kapitulukako laburpena

GRADO DE EJECUCIÓN DEL PRESUPUESTO DE INGRESOS
Resumen por capítulos

LANBIDE - LANBIDE
SARRERA-AURREKONTUAREN BURUTZE GRADUA 2019KO ABUZTUAREN 31N -
GRADO DE EJECUCION DEL PRESUPUESTO DE INGRESOS A 31 DE AGOSTO DE 2019
KAPITULUKAKO LABURPENA - RESUMEN POR CAPITULOS

Milaka euro
Miles de euros

KAPITULUA CAPITULO	AURREKONTU EGUNERATUA PRESUPUESTO ACTUALIZADO	AITORTUTAKO ESKUBIDEAK DERECHOS RECONOCIDOS				BILDUTAKOA RECAUDACIÓN			
		ZENBATEK. IMPORTE	EGUN.% %ACTUAL	AURR. HIL. MES ANT.	AURR. URT. AÑO ANT.	ZENBATEK. IMPORTE	EGUN.% %ACTUAL	AURR. HIL. MES ANT.	AURR. URT. AÑO ANT.
3 TASAK, SALNEURRIAK ETA ZUZB. PUBLIKOKO B. BATZUK TASAS, PRECIOS PUBLICOS Y OTROS IN. DERECHO PUBL.	18.620	14.560	78,2	68,8	112,4	13.100	70,4	62,7	82,3
4 GASTU ARRUNTETARAKO TRANSF. ETA DIRULAGUNTZAK TRANSFERENCIAS Y SUBVEN. PARA GASTOS CORRIENTES	857.728	449.359	52,4	48,2	52,4	449.359	52,4	48,2	52,4
5 ONDARE-SARRERAK INGRESOS PATRIMONIALES	0	4	-	-	-	4	-	-	-
8 FINANTZA-AKTIBOEN GUTXITZEA DISMINUCION DE ACTIVOS FINANCIEROS	18.034	27	0,1	0,1	0,3	27	0,1	0,1	0,3
GUZTIRA TOTAL	894.382	463.950	51,9	47,7	53,0	462.489	51,7	47,5	52,4

**LEHIAREN EUSKAL AGINTARITZA - AUTORIDAD VASCA DE DEFENSA DE LA COMPETENCIA
GASTU-AURREKONTUAREN BURUTZE GRADUA
Kapitulukako laburpena**

***GRADO DE EJECUCIÓN DEL PRESUPUESTO DE GASTOS
Resumen por capítulos***

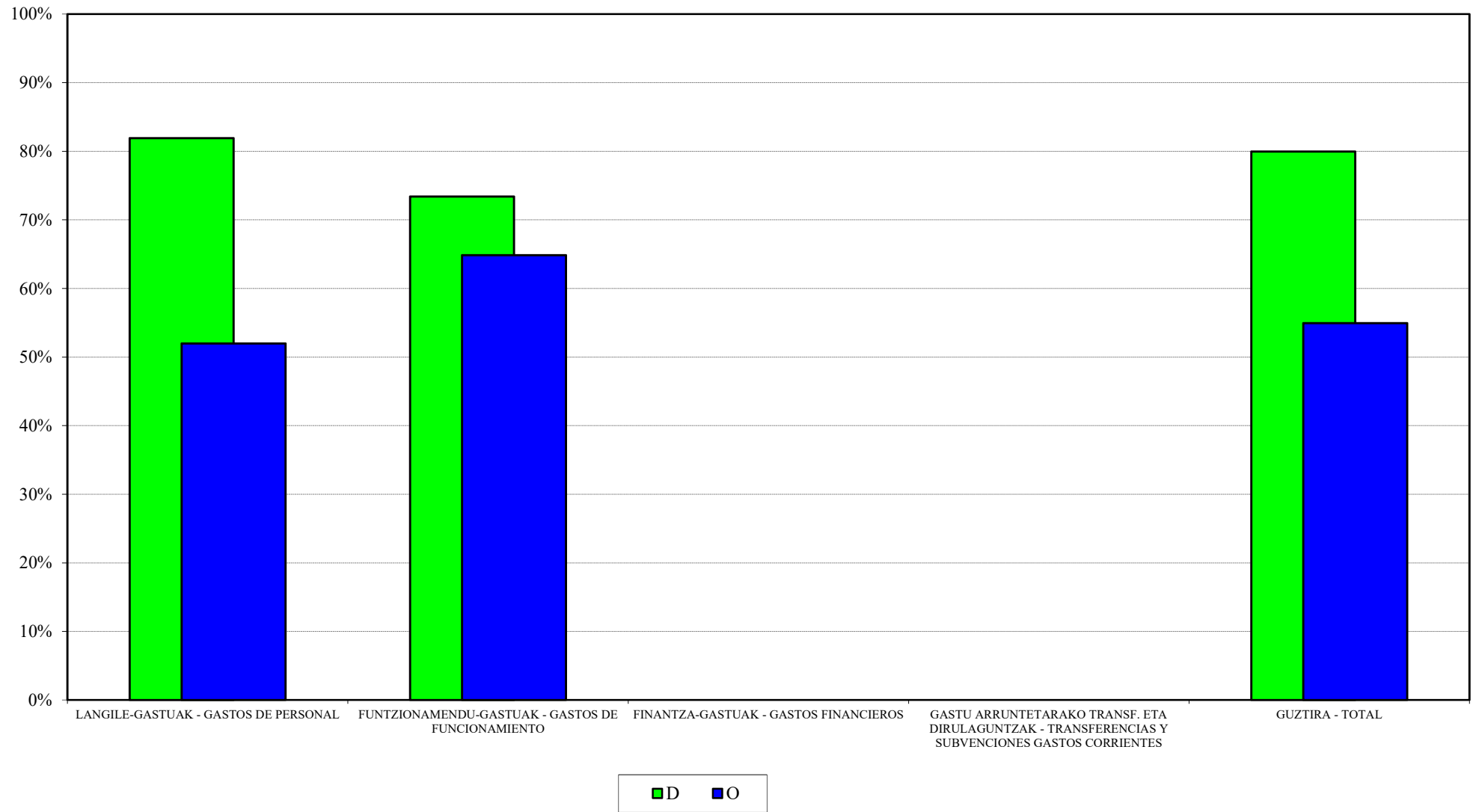
LEHIAREN EUSKAL AGINTARITZA - AUTORIDAD VASCA DE LA COMPETENCIA
GASTU-AURREKONTUAREN BURUTZE GRADUA 2019KO ABUZTUAREN 31N - GRADO DE EJECUCION DEL PRESUPUESTO DE GASTOS A 31 DE AGOSTO DE 2019
KAPITULUKAKO LABURPENA - RESUMEN POR CAPITULOS

Milaka euro

Miles de euros

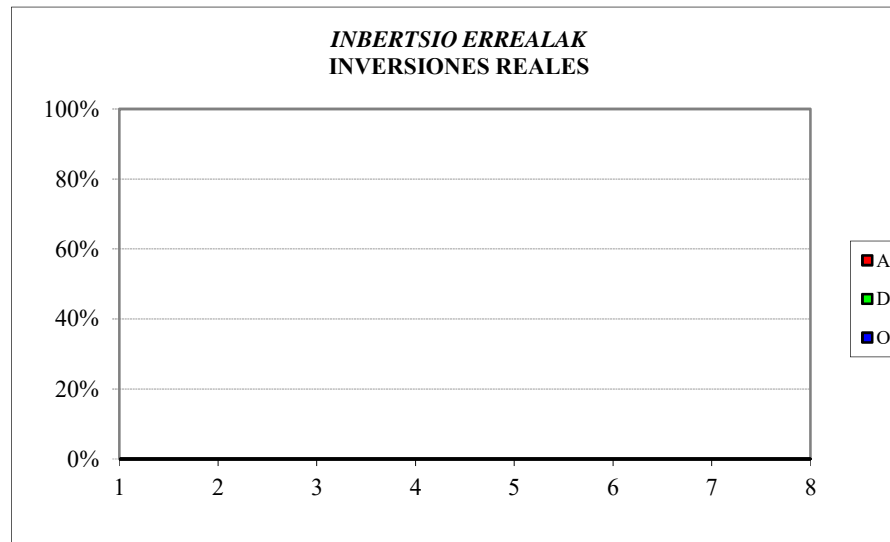
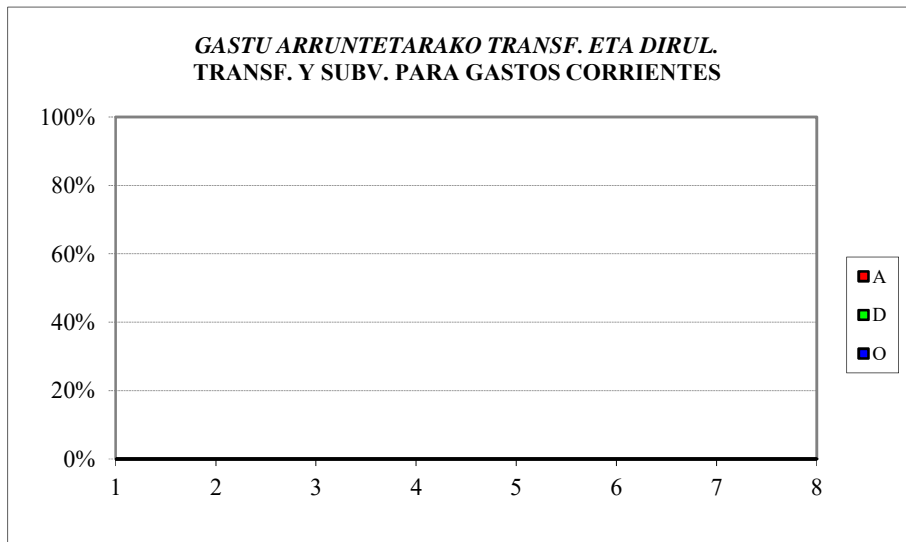
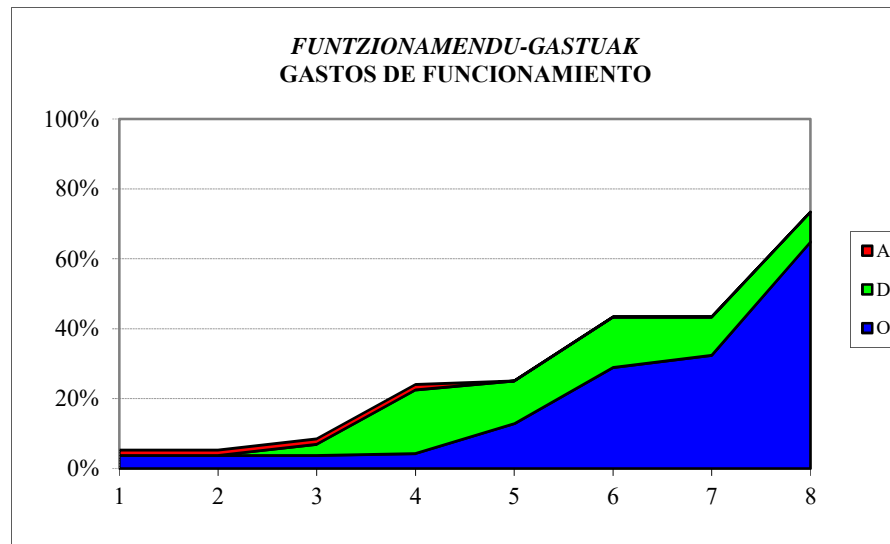
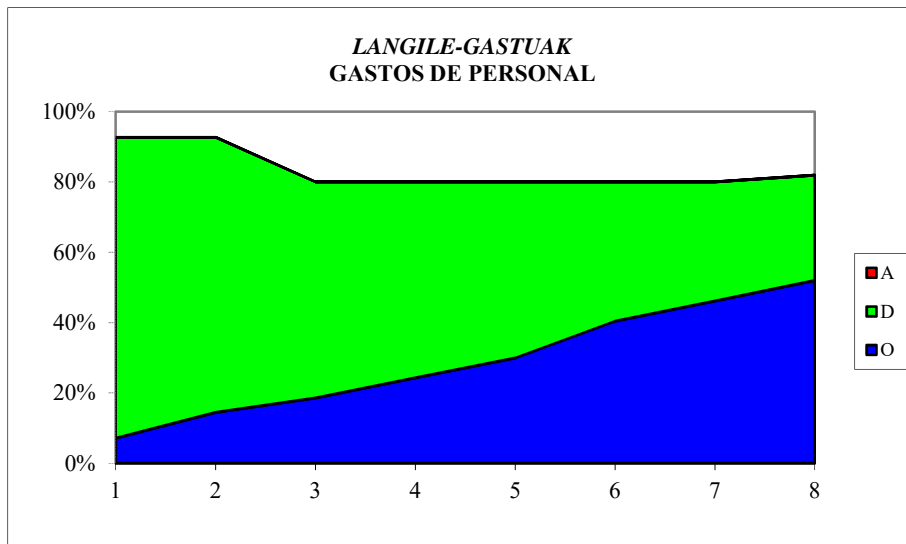
KAPITULUA CAPITULO	AURREKONTU EGUNERATUA PRESUPUESTO ACTUALIZADO	GASTU BAIMENAK AUTORIZACIONES DE GASTOS				GASTU DISPOSIZIOAK DISPOSICIONES DE GASTOS				AITORTUTAKO OBLIGAZIOAK OBLIGACIONES RECONOCIDAS				ORDAINKETAK PAGOS			
		ZENBATEK.	EGUN.%	AURR. HIL.	AURR. URT.	ZENBATEK.	EGUN.%	AURR. HIL.	AURR. URT.	ZENBATEK.	EGUN.%	AURR. HIL.	AURR. URT.	ZENBATEK.	EGUN.%	AURR. HIL.	AURR. URT.
		IMPORTE	%ACTUAL	MES ANT.	AÑO ANT.	IMPORTE	%ACTUAL	MES ANT.	AÑO ANT.	IMPORTE	%ACTUAL	MES ANT.	AÑO ANT.	IMPORTE	%ACTUAL	MES ANT.	AÑO ANT.
1 LANGILE-GASTUAK GASTOS DE PERSONAL	1.144	937	81,9	80,0	98,3	915	80,0	80,0	97,5	595	52,0	46,2	62,6	595	52,0	46,2	62,6
2 FUNTZIONAMENDU-GASTUAK GASTOS DE FUNCIONAMIENTO	342	251	73,4	43,4	49,5	251	73,4	43,4	47,2	221	64,8	32,4	35,3	221	64,8	32,4	35,3
GUZTIRA TOTAL	1.486	1.188	80,0	71,6	88,4	1.166	78,5	71,6	87,2	816	54,9	43,0	56,9	816	54,9	43,0	56,9
GASTU ARRUNTAK GASTOS CORRIENTES	1.486	1.188	80,0	71,6	89,6	1.166	78,5	71,6	88,4	816	54,9	43,0	57,7	816	54,9	43,0	57,7
KAPITAL ERAGIKETA EZ-FINANZARIOAK OPERACIONES DE CAPITAL NO FINANCIERAS	0	0	-	-	-	0	-	-	-	0	-	-	-	0	-	-	-
ERAGIKETA FINANZARIOAK OPERACIONES FINANCIERAS	0	0	-	-	-	0	-	-	-	0	-	-	-	0	-	-	-
GUZTIRA TOTAL	1.486	1.188	80,0	71,6	88,4	1.166	78,5	71,6	87,2	816	54,9	43,0	56,9	816	54,9	43,0	56,9

LEHIAREN EUSKALAGINTARITZA - AUTORIDAD VASCA DE LA COMPETENCIA
2019ko AURREKONTUA - PRESUPUESTO 2019
GASTU-AURREKONTUAREN BURUTZE GRADUA - GRADO DE EJECUCIÓN DEL PRESUPUESTO DE GASTOS
KAPITULUKAKO LABURPENA - RESUMEN POR CAPÍTULOS



LEHIAREN EUSKAL AGINTARITZA - AUTORIDAD VASCA DE LA COMPETENCIA
2019ko AURREKONTUA - PRESUPUESTO 2019

GASTU-AURREK. BURUTZE GRADUAREN HILEROKO EBOLUZIOA - EVOLUCIÓN MENSUAL DEL GRADO DE EJEC. DEL PRESUP. DE GASTOS



**LEHIAREN EUSKAL AGINTARITZA - AUTORIDAD VASCA DE DEFENSA DE LA COMPETENCIA
SARRERA-AURREKONTUAREN BURUTZE GRADUA
Kapitulukako laburpena**

***GRADO DE EJECUCIÓN DEL PRESUPUESTO DE INGRESOS
Resumen por capítulos***

LEHIAREN EUSKAL AGINTARITZA -AUTORIDAD VASCA DE LA COMPETENCIA
SARRERA-AURREKONTUAREN BURUTZE GRADUA 2019KO ABUZTUAREN 31N -
GRADO DE EJECUCION DEL PRESUPUESTO DE INGRESOS A 31 DE AGOSTO DE 2019
KAPITULUKAKO LABURPENA - RESUMEN POR CAPITULOS

Milaka euro

Miles de euros

KAPITULUA CAPITULO	AURREKONTU EGUNERATUA PRESUPUESTO ACTUALIZADO	AITORTUTAKO ESKUBIDEAK DERECHOS RECONOCIDOS				BILDUTAKOA RECAUDACIÓN			
		ZENBATEK.	EGUN.%	AURR. HIL.	AURR. URT.	ZENBATEK.	EGUN.%	AURR. HIL.	AURR. URT.
		IMPORTE	%ACTUAL	MES ANT.	AÑO ANT.	IMPORTE	%ACTUAL	MES ANT.	AÑO ANT.
3 TASAK, SALNEURRIAK ETA ZUZB. PUBLIKOKO B. BATZUK TASAS, PRECIOS PUBLICOS Y OTROS IN. DERECHO PUBL.	0	85	-	-	-	31	-	-	-
4 GASTU ARRUNTETARAKO TRANSF. ETA DIRULAGUNTZAK TRANSFERENCIAS Y SUBVEN. PARA GASTOS CORRIENTES	1.151	850	73,9	73,9	75,0	850	73,9	73,9	75,0
8 FINANTZA-AKTIBOEN GUTXITZEA DISMINUCION DE ACTIVOS FINANCIEROS	335	0	0,0	0,0	0,0	0	0,0	0,0	0,0
GUZTIRA TOTAL	1.486	935	63,0	63,0	66,1	881	59,3	59,3	66,1

GOGORA
GASTU-AURREKONTUAREN BURUTZE GRADUA
Kapitulukako laburpena

GRADO DE EJECUCIÓN DEL PRESUPUESTO DE GASTOS
Resumen por capítulos

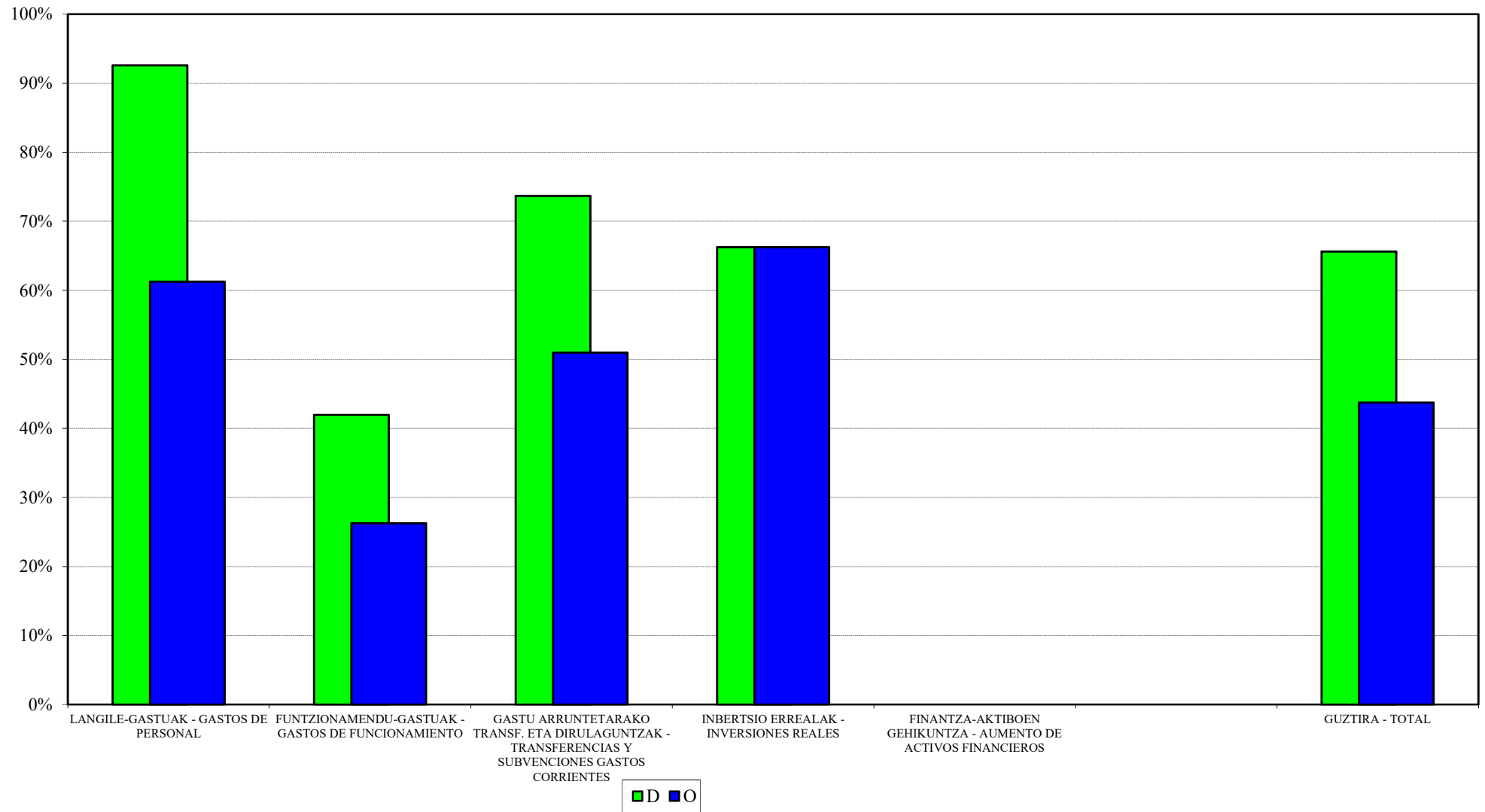
GOGORA - GOGORA

**GASTU-AURREKONTUAREN BURUTZE GRADUA 2019KO ABUZTUAREN 31N - GRADO DE EJECUCION DEL PRESUPUESTO DE GASTOS A 31 DE AGOSTO DE 2019
KAPITULUKAKO LABURPENA - RESUMEN POR CAPITULOS**

Milaka euro
Miles de euros

KAPITULUA CAPITULO	AURREKONTU EGUNERATUA PRESUPUESTO ACTUALIZADO	GASTU BAIMENAK AUTORIZACIONES DE GASTOS				GASTU DISPOSIZIOAK DISPOSICIONES DE GASTOS				AITORTUTAKO OBLIGAZIOAK OBLIGACIONES RECONOCIDAS				ORDAINKETAK PAGOS			
		ZENBATEK.	EGUN.%	AURR. HIL.	AURR. URT.	ZENBATEK.	EGUN.%	AURR. HIL.	AURR. URT.	ZENBATEK.	EGUN.%	AURR. HIL.	AURR. URT.	ZENBATEK.	EGUN.%	AURR. HIL.	AURR. URT.
		IMPORTE	%ACTUAL	MES ANT.	AÑO ANT.	IMPORTE	%ACTUAL	MES ANT.	AÑO ANT.	IMPORTE	%ACTUAL	MES ANT.	AÑO ANT.	IMPORTE	%ACTUAL	MES ANT.	AÑO ANT.
1 LANGILE-GASTUAK GASTOS DE PERSONAL	595	552	92,7	92,7	94,9	551	92,6	92,6	94,9	365	61,3	53,7	65,0	365	61,3	53,7	65,0
2 FUNTZIONAMENDU-GASTUAK GASTOS DE FUNCIONAMIENTO	861	647	75,1	73,3	80,7	361	42,0	40,1	73,3	226	26,3	24,4	30,6	226	26,3	21,2	30,6
4 GASTU ARRUNTETARAKO TRANSF. ETA DIRULAGUNTZAK TRANSFERENCIAS Y SUBVENCIONES GASTOS CORRIENTES	578	573	99,1	99,1	99,4	426	73,7	73,7	67,3	295	51,0	51,0	40,7	295	51,0	45,2	40,7
6 INBERTSIO ERREALAK INVERSIONES REALES	30	20	66,2	66,2	73,3	20	66,2	66,2	73,3	20	66,2	66,2	73,3	20	66,2	66,2	73,3
8 FINANTZA-AKTIBOEN GEHIKUNTZA AUMENTO DE ACTIVOS FINANCIEROS	6	0	0,0	0,0	0,0	0	0,0	0,0	0,0	0	0,0	0,0	0,0	0	0,0	0,0	0,0
GUZTIRA TOTAL	2.070	1.791	86,5	85,8	88,3	1.358	65,6	64,8	77,3	905	43,7	40,8	41,8	905	43,7	37,9	41,8
GASTU ARRUNTAK GASTOS CORRIENTES	2.034	1.771	87,1	86,3	88,6	1.338	65,8	65,0	77,5	885	43,5	40,5	41,8	885	43,5	37,5	41,8
KAPITAL ERAGIKETA EZ-FINANTZARIOAK OPERACIONES DE CAPITAL NO FINANCIERAS	30	20	66,2	66,2	73,3	20	66,2	66,2	73,3	20	66,2	66,2	73,3	20	66,2	66,2	73,3
ERAGIKETA FINANTZARIOAK OPERACIONES FINANCIERAS	6	0	0,0	0,0	0,0	0	0,0	0,0	0,0	0	0,0	0,0	0,0	0	0,0	0,0	0,0
GUZTIRA TOTAL	2.070	1.791	86,5	85,8	88,3	1.358	65,6	64,8	77,3	905	43,7	40,8	41,8	905	43,7	37,9	41,8

GOGORA- GOGORA
2019ko AURREKONTUA - PRESUPUESTO 2019
GASTU-AURREKONTUAREN BURUTZE GRADUA - GRADO DE EJECUCIÓN DEL PRESUPUESTO DE GASTOS
KAPITULUKAKO LABURPENA - RESUMEN POR CAPÍTULO

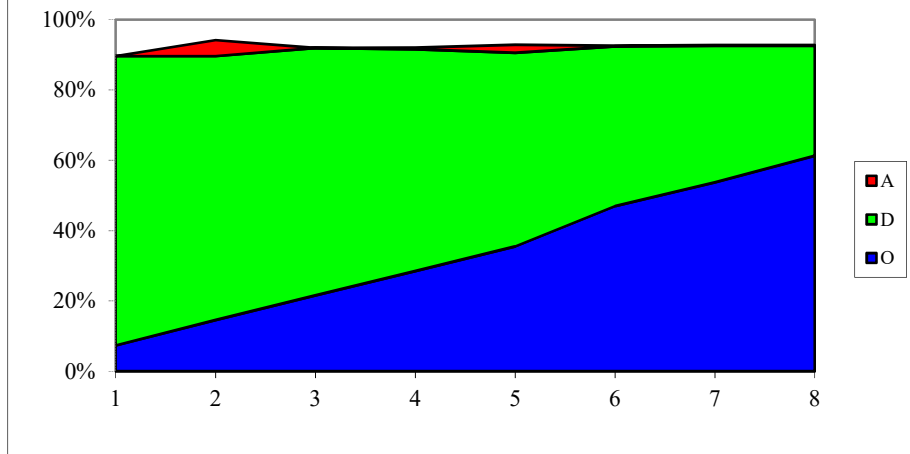


GOGORA- GOGORA

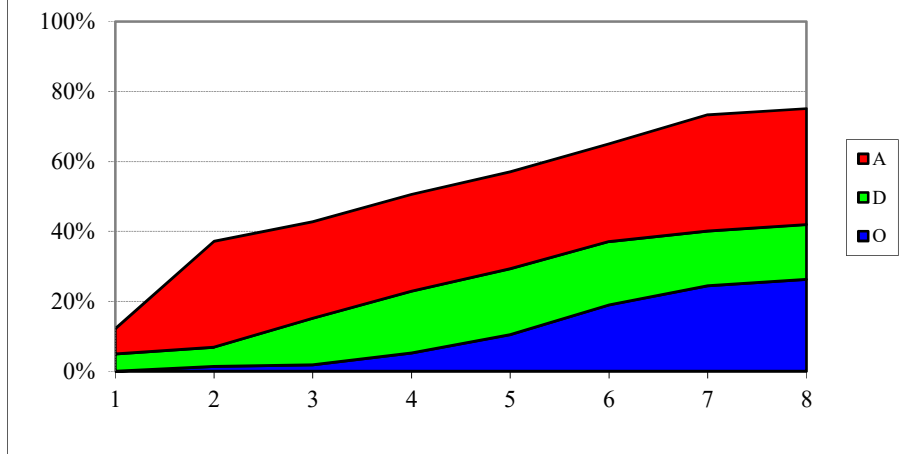
2019ko AURREKONTUA - PRESUPUESTO 2019

GASTU-AURREK. BURUTZE GRADUAREN HILEROKO EBOLUZIOA - EVOLUCIÓN MENSUAL DEL GRADO DE EJEC. DEL PRESUP. DE GASTOS

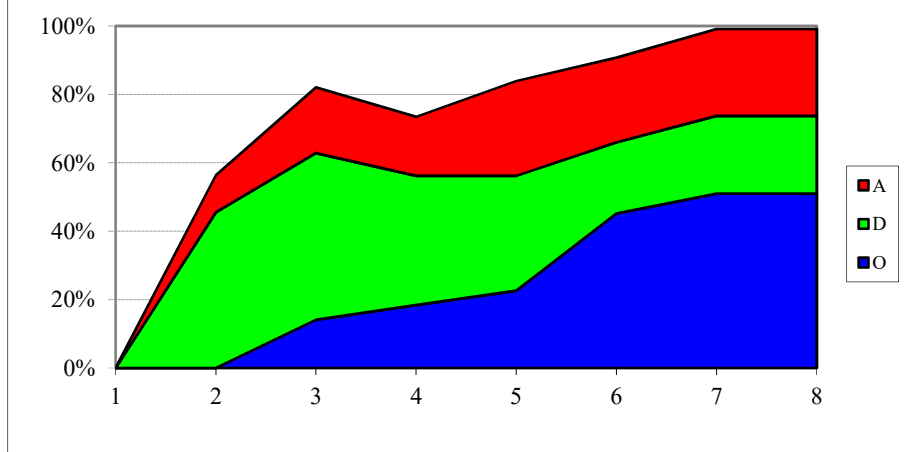
LANGILE-GASTUAK
GASTOS DE PERSONAL



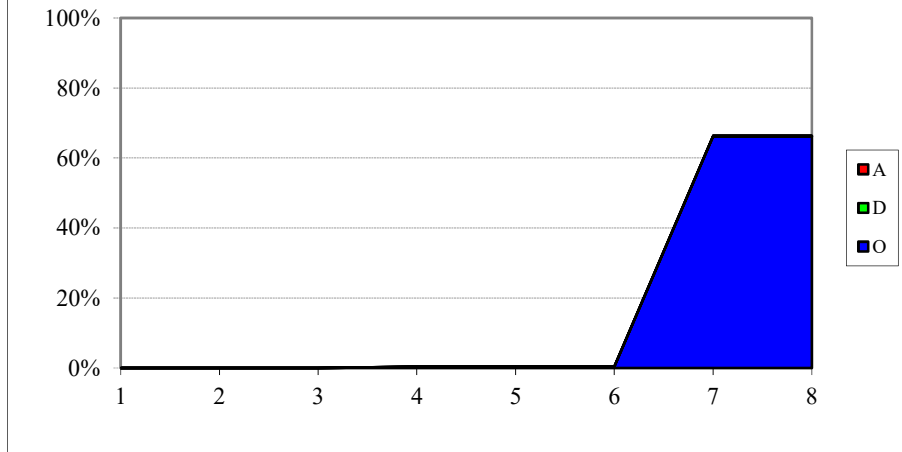
FUNTZIONAMENDU-GASTUAK
GASTOS DE FUNCIONAMIENTO



GASTU ARRUNTETARAKO TRANSF. ETA DIRUL.
TRANSF. Y SUBV. PARA GASTOS CORRIENTES



INBERTSIO ERREALAK
INVERSIONES REALES



GOGORA
SARRERA-AURREKONTUAREN BURUTZE GRADUA
Kapitulukako laburpena

GRADO DE EJECUCIÓN DEL PRESUPUESTO DE INGRESOS
Resumen por capítulos

GOGORA - GOGORA
SARRERA-AURREKONTUAREN BURUTZE GRADUA 2019KO ABUZTUAREN 31N -
GRADO DE EJECUCION DEL PRESUPUESTO DE INGRESOS A 31 DE AGOSTO DE 2019
KAPITULUKAKO LABURPENA - RESUMEN POR CAPITULOS

Milaka euro
Miles de euros

KAPITULUA CAPITULO	AURREKONTU EGUNERATUA PRESUPUESTO ACTUALIZADO	AITORTUTAKO ESKUBIDEAK DERECHOS RECONOCIDOS				BILDUTAKOIA RECAUDACIÓN			
		ZENBATEK.	EGUN.%	AURR. HIL.	AURR. URT.	ZENBATEK.	EGUN.%	AURR. HIL.	AURR. URT.
		IMPORTE	%ACTUAL	MES ANT.	AÑO ANT.	IMPORTE	%ACTUAL	MES ANT.	AÑO ANT.
3 TASAK, SALNEURRIAK ETA ZUZB. PUBLIKOKO B. BATZUK TASAS, PRECIOS PUBLICOS Y OTROS IN. DERECHO PUBL.	0	60	-	-	-	60	-	-	-
4 GASTU ARRUNTETARAKO TRANSF. ETA DIRULAGUNTZAK TRANSFERENCIAS Y SUBVEN. PARA GASTOS CORRIENTES	2.054	1.530	74,5	49,7	75,0	1.530	74,5	49,7	75,0
8 FINANTZA-AKTIBOEN GUTXITZEA DISMINUCION DE ACTIVOS FINANCIEROS	16	0	0,0	0,0	35,4	0	0,0	0,0	35,4
GUZTIRA TOTAL	2.070	1.590	76,8	52,2	75,1	1.590	76,8	52,2	75,1

